

12 後期高齢者医療

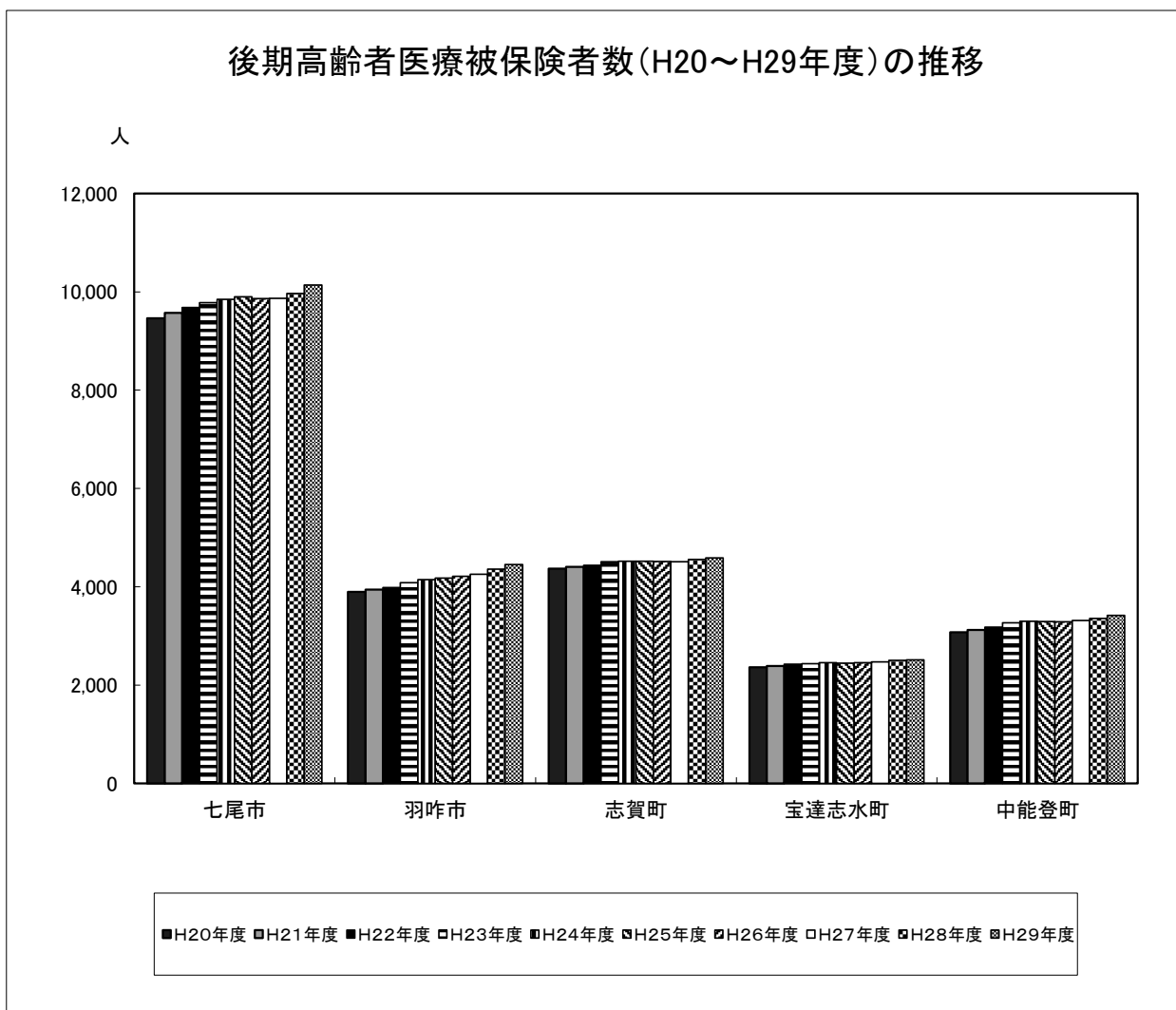
1) 後期高齢者医療被保険者数

資料: 後期高齢者医療市町別データ(後期高齢者広域連合)

| | H20年度 | H21年度 | H22年度 | H23年度 | H24年度 | H25年度 | H26年度 | H27年度 | H28年度 | H29年度 |
|-------|---------|---------|---------|---------|---------|---------|---------|---------|---------|---------|
| 七尾市 | 9,463 | 9,571 | 9,679 | 9,780 | 9,847 | 9,901 | 9,864 | 9,867 | 9,966 | 10,137 |
| 羽咋市 | 3,896 | 3,942 | 3,984 | 4,083 | 4,147 | 4,178 | 4,211 | 4,257 | 4,360 | 4,450 |
| 志賀町 | 4,368 | 4,405 | 4,438 | 4,507 | 4,517 | 4,517 | 4,516 | 4,510 | 4,558 | 4,587 |
| 宝達志水町 | 2,364 | 2,390 | 2,423 | 2,435 | 2,457 | 2,446 | 2,455 | 2,471 | 2,501 | 2,515 |
| 中能登町 | 3,076 | 3,121 | 3,179 | 3,266 | 3,296 | 3,292 | 3,287 | 3,315 | 3,356 | 3,418 |
| 管内 | 23,167 | 23,429 | 23,703 | 24,071 | 24,264 | 24,334 | 24,333 | 24,420 | 24,741 | 25,107 |
| 石川県 | 137,333 | 139,894 | 142,569 | 145,681 | 148,049 | 149,856 | 151,217 | 152,858 | 157,720 | 162,400 |

(注)H20年度は11ヵ月分(4月～翌年2月)の速報値

H21年度からは各年度(3月～翌年2月)における各月末の数値を平均した値



2) 後期高齢者診療諸率

資料：後期高齢者医療市町別データ(後期高齢者広域連合)

(1) 受診率

①入院

単位：月、100人当たり

| | H20年度 | H21年度 | H22年度 | H23年度 | H24年度 | H25年度 | H26年度 | H27年度 | H28年度 | H29年度 |
|-------|-------|-------|-------|-------|-------|-------|-------|-------|-------|-------|
| 七尾市 | 8.1 | 8.7 | 9.3 | 8.3 | 8.4 | 8.2 | 8.4 | 8.4 | 7.9 | 7.8 |
| 羽咋市 | 7.7 | 8.2 | 8.5 | 7.5 | 7.6 | 7.7 | 7.5 | 7.5 | 7.9 | 8.1 |
| 志賀町 | 7.5 | 8.2 | 9.0 | 7.7 | 7.7 | 7.7 | 7.6 | 7.5 | 7.6 | 7.7 |
| 宝達志水町 | 8.2 | 9.5 | 9.8 | 9.3 | 9.1 | 7.8 | 7.9 | 7.7 | 8.2 | 7.5 |
| 中能登町 | 7.4 | 7.5 | 8.1 | 7.3 | 7.4 | 7.6 | 7.2 | 7.1 | 7.5 | 7.5 |
| 石川県 | 9.0 | 9.8 | 9.9 | 8.9 | 8.7 | 8.6 | 8.4 | 8.3 | 8.2 | 8.2 |

②入院外

| | H20年度 | H21年度 | H22年度 | H23年度 | H24年度 | H25年度 | H26年度 | H27年度 | H28年度 | H29年度 |
|-------|-------|-------|-------|-------|-------|-------|-------|-------|-------|-------|
| 七尾市 | 118.9 | 129.7 | 115.8 | 105.6 | 106.0 | 105.6 | 104.6 | 105.4 | 106.0 | 104.9 |
| 羽咋市 | 125.6 | 137.3 | 118.4 | 107.0 | 107.1 | 108.2 | 107.9 | 108.3 | 107.8 | 106.6 |
| 志賀町 | 107.2 | 116.4 | 109.8 | 101.7 | 102.1 | 103.2 | 102.7 | 103.1 | 102.4 | 101.3 |
| 宝達志水町 | 112.2 | 123.3 | 115.3 | 105.7 | 105.7 | 106.5 | 107.2 | 107.9 | 110.9 | 107.8 |
| 中能登町 | 109.5 | 117.6 | 105.2 | 94.9 | 96.1 | 97.1 | 95.8 | 94.8 | 95.9 | 95.0 |
| 石川県 | 125.2 | 136.9 | 126.7 | 116.0 | 116.5 | 117.1 | 116.8 | 117.7 | 117.8 | 116.8 |

③歯科

| | H20年度 | H21年度 | H22年度 | H23年度 | H24年度 | H25年度 | H26年度 | H27年度 | H28年度 | H29年度 |
|-------|-------|-------|-------|-------|-------|-------|-------|-------|-------|-------|
| 七尾市 | 8.2 | 9.1 | 9.5 | 8.9 | 9.3 | 9.7 | 9.6 | 10.2 | 10.0 | 10.5 |
| 羽咋市 | 9.7 | 10.8 | 11.0 | 11.0 | 10.7 | 11.4 | 11.6 | 12.0 | 12.0 | 11.8 |
| 志賀町 | 7.2 | 7.7 | 8.3 | 7.9 | 8.3 | 9.1 | 8.6 | 9.0 | 9.3 | 9.2 |
| 宝達志水町 | 8.7 | 10.3 | 11.0 | 10.8 | 11.3 | 11.4 | 12.3 | 13.0 | 13.0 | 13.1 |
| 中能登町 | 8.1 | 9.0 | 9.1 | 8.6 | 8.9 | 9.6 | 10.0 | 10.2 | 9.8 | 9.6 |
| 石川県 | 9.0 | 10.0 | 10.1 | 9.9 | 10.3 | 10.8 | 11.2 | 11.8 | 12.1 | 12.4 |

2) 後期高齢者診療諸率

資料：後期高齢者医療市町別データ(後期高齢者広域連合)

(2) 1件当たり診療費

①入院

単位：円

| | H20年度 | H21年度 | H22年度 | H23年度 | H24年度 | H25年度 | H26年度 | H27年度 | H28年度 | H29年度 |
|-------|---------|---------|---------|---------|---------|---------|---------|---------|---------|---------|
| 七尾市 | 489,377 | 506,954 | 514,815 | 520,873 | 530,473 | 521,342 | 535,912 | 541,719 | 548,118 | 558,805 |
| 羽咋市 | 460,330 | 492,880 | 515,348 | 521,697 | 547,417 | 542,212 | 543,362 | 536,995 | 547,521 | 554,726 |
| 志賀町 | 430,993 | 431,888 | 469,768 | 479,687 | 490,930 | 475,183 | 502,404 | 496,618 | 498,341 | 501,698 |
| 宝達志水町 | 149,275 | 437,576 | 434,204 | 459,630 | 494,236 | 502,469 | 495,532 | 504,691 | 503,101 | 504,221 |
| 中能登町 | 515,523 | 527,460 | 530,680 | 562,794 | 568,572 | 538,247 | 574,265 | 580,702 | 607,028 | 597,757 |
| 石川県 | 447,979 | 467,522 | 484,596 | 496,422 | 505,078 | 508,760 | 513,401 | 516,165 | 518,804 | 528,889 |

②入院外

単位：円

| | H20年度 | H21年度 | H22年度 | H23年度 | H24年度 | H25年度 | H26年度 | H27年度 | H28年度 | H29年度 |
|-------|--------|--------|--------|--------|--------|--------|--------|--------|--------|--------|
| 七尾市 | 14,601 | 15,191 | 17,674 | 17,752 | 17,763 | 17,813 | 17,620 | 17,936 | 17,380 | 17,271 |
| 羽咋市 | 15,299 | 15,505 | 18,013 | 18,201 | 18,499 | 18,247 | 18,275 | 19,163 | 19,034 | 19,211 |
| 志賀町 | 15,551 | 15,213 | 16,427 | 16,986 | 17,234 | 17,892 | 17,802 | 18,035 | 18,156 | 18,102 |
| 宝達志水町 | 17,461 | 16,515 | 18,365 | 18,198 | 18,166 | 18,519 | 18,564 | 20,498 | 18,365 | 17,999 |
| 中能登町 | 15,956 | 17,010 | 18,775 | 18,858 | 18,323 | 17,939 | 17,177 | 16,635 | 16,200 | 16,769 |
| 石川県 | 16,800 | 16,841 | 18,167 | 18,240 | 18,125 | 18,364 | 18,252 | 18,519 | 18,058 | 17,943 |

③歯科

単位：円

| | H20年度 | H21年度 | H22年度 | H23年度 | H24年度 | H25年度 | H26年度 | H27年度 | H28年度 | H29年度 |
|-------|--------|--------|--------|--------|--------|--------|--------|--------|--------|--------|
| 七尾市 | 17,311 | 16,679 | 17,117 | 17,165 | 16,834 | 16,572 | 17,159 | 15,460 | 15,736 | 15,722 |
| 羽咋市 | 17,157 | 16,908 | 17,027 | 16,355 | 16,188 | 17,261 | 16,920 | 15,322 | 16,332 | 14,892 |
| 志賀町 | 18,963 | 17,787 | 18,521 | 18,989 | 18,840 | 17,941 | 17,506 | 17,714 | 17,531 | 15,982 |
| 宝達志水町 | 17,664 | 15,994 | 14,762 | 13,829 | 13,410 | 13,388 | 13,569 | 14,408 | 13,575 | 11,806 |
| 中能登町 | 17,058 | 16,229 | 17,058 | 16,979 | 16,577 | 16,092 | 16,015 | 15,307 | 16,221 | 15,237 |
| 石川県 | 17,683 | 17,334 | 17,491 | 16,901 | 16,806 | 16,351 | 16,156 | 15,735 | 15,697 | 15,268 |

2) 後期高齢者診療諸率

資料：後期高齢者医療市町別データ(後期高齢者広域連合)

(3) 1件当たり日数

①入院

単位：日

| | H20年度 | H21年度 | H22年度 | H23年度 | H24年度 | H25年度 | H26年度 | H27年度 | H28年度 | H29年度 |
|-------|-------|-------|-------|-------|-------|-------|-------|-------|-------|-------|
| 七尾市 | 19.37 | 19.68 | 19.19 | 19.78 | 19.48 | 19.09 | 18.94 | 18.56 | 18.27 | 18.46 |
| 羽咋市 | 18.86 | 18.70 | 18.73 | 18.86 | 18.72 | 18.85 | 18.70 | 18.19 | 18.42 | 18.62 |
| 志賀町 | 18.77 | 18.69 | 19.07 | 19.27 | 19.42 | 18.42 | 18.35 | 18.25 | 18.05 | 18.18 |
| 宝達志水町 | 18.84 | 18.51 | 18.53 | 19.01 | 18.65 | 17.91 | 17.56 | 17.52 | 17.10 | 17.74 |
| 中能登町 | 19.34 | 18.65 | 18.83 | 19.23 | 19.62 | 19.01 | 18.60 | 18.68 | 18.72 | 18.76 |
| 石川県 | 19.70 | 19.72 | 19.56 | 19.52 | 19.35 | 19.11 | 18.90 | 18.67 | 18.43 | 18.41 |

②入院外

単位：日

| | H20年度 | H21年度 | H22年度 | H23年度 | H24年度 | H25年度 | H26年度 | H27年度 | H28年度 | H29年度 |
|-------|-------|-------|-------|-------|-------|-------|-------|-------|-------|-------|
| 七尾市 | 1.87 | 1.83 | 1.94 | 1.90 | 1.85 | 1.81 | 1.77 | 1.77 | 1.74 | 1.71 |
| 羽咋市 | 1.80 | 1.77 | 1.86 | 1.87 | 1.85 | 1.82 | 1.77 | 1.74 | 1.72 | 1.69 |
| 志賀町 | 1.74 | 1.69 | 1.74 | 1.72 | 1.70 | 1.70 | 1.67 | 1.63 | 1.61 | 1.61 |
| 宝達志水町 | 1.91 | 1.83 | 1.90 | 1.88 | 1.85 | 1.81 | 1.76 | 1.76 | 1.73 | 1.68 |
| 中能登町 | 1.69 | 1.67 | 1.74 | 1.71 | 1.70 | 1.66 | 1.59 | 1.52 | 1.50 | 1.48 |
| 石川県 | 1.97 | 1.91 | 1.98 | 1.96 | 1.90 | 1.87 | 1.84 | 1.80 | 1.77 | 1.73 |

③歯科

単位：日

| | H20年度 | H21年度 | H22年度 | H23年度 | H24年度 | H25年度 | H26年度 | H27年度 | H28年度 | H29年度 |
|-------|-------|-------|-------|-------|-------|-------|-------|-------|-------|-------|
| 七尾市 | 2.51 | 2.41 | 2.46 | 2.44 | 2.40 | 2.32 | 2.36 | 2.26 | 2.25 | 2.23 |
| 羽咋市 | 2.40 | 2.44 | 2.41 | 2.37 | 2.24 | 2.26 | 2.25 | 2.11 | 2.13 | 2.15 |
| 志賀町 | 2.60 | 2.56 | 2.57 | 2.53 | 2.49 | 2.38 | 2.36 | 2.36 | 2.29 | 2.21 |
| 宝達志水町 | 2.56 | 2.47 | 2.40 | 2.26 | 2.27 | 2.39 | 2.18 | 2.12 | 2.04 | 1.95 |
| 中能登町 | 2.23 | 2.17 | 2.21 | 2.19 | 2.17 | 2.12 | 2.15 | 2.11 | 2.08 | 2.04 |
| 石川県 | 2.43 | 2.41 | 2.44 | 2.37 | 2.33 | 2.28 | 2.23 | 2.17 | 2.11 | 2.07 |

2) 後期高齢者診療諸率

資料: 後期高齢者医療市町別データ(後期高齢者広域連合)

(4) 1日当たり診療費

①入院

単位: 円

| | H20年度 | H21年度 | H22年度 | H23年度 | H24年度 | H25年度 | H26年度 | H27年度 | H28年度 | H29年度 |
|-------|--------|--------|--------|--------|--------|--------|--------|--------|--------|--------|
| 七尾市 | 25,267 | 25,754 | 26,827 | 26,334 | 27,233 | 27,309 | 28,289 | 29,191 | 29,998 | 30,263 |
| 羽咋市 | 24,404 | 26,364 | 27,521 | 27,667 | 29,235 | 28,771 | 29,050 | 29,523 | 29,727 | 29,785 |
| 志賀町 | 22,959 | 23,108 | 24,635 | 24,893 | 25,274 | 25,798 | 27,381 | 27,207 | 27,615 | 27,603 |
| 宝達志水町 | 7,922 | 23,637 | 23,437 | 24,184 | 26,499 | 28,051 | 28,227 | 28,814 | 29,414 | 28,417 |
| 中能登町 | 26,659 | 28,275 | 28,190 | 29,265 | 28,974 | 28,318 | 30,873 | 31,085 | 32,422 | 31,858 |
| 石川県 | 22,745 | 23,708 | 24,774 | 25,430 | 26,107 | 26,621 | 27,167 | 27,650 | 28,155 | 28,733 |

②入院外

単位: 円

| | H20年度 | H21年度 | H22年度 | H23年度 | H24年度 | H25年度 | H26年度 | H27年度 | H28年度 | H29年度 |
|-------|-------|--------|--------|--------|--------|--------|--------|--------|--------|--------|
| 七尾市 | 7,817 | 8,282 | 9,115 | 9,333 | 9,625 | 9,841 | 9,953 | 10,144 | 9,993 | 10,076 |
| 羽咋市 | 8,494 | 8,754 | 9,688 | 9,752 | 10,015 | 10,045 | 10,299 | 11,034 | 11,076 | 11,353 |
| 志賀町 | 8,918 | 8,986 | 9,454 | 9,878 | 10,116 | 10,495 | 10,634 | 11,064 | 11,257 | 11,257 |
| 宝達志水町 | 9,125 | 9,010 | 9,664 | 9,663 | 9,812 | 10,257 | 10,558 | 11,666 | 10,637 | 10,715 |
| 中能登町 | 9,445 | 10,172 | 10,798 | 11,011 | 10,768 | 10,834 | 10,777 | 10,957 | 10,826 | 11,339 |
| 石川県 | 8,547 | 8,807 | 9,162 | 9,329 | 9,542 | 9,843 | 9,941 | 10,263 | 10,176 | 10,344 |

③歯科

単位: 円

| | H20年度 | H21年度 | H22年度 | H23年度 | H24年度 | H25年度 | H26年度 | H27年度 | H28年度 | H29年度 |
|-------|-------|-------|-------|-------|-------|-------|-------|-------|-------|-------|
| 七尾市 | 6,901 | 6,908 | 6,961 | 7,046 | 7,012 | 7,130 | 7,276 | 6,855 | 7,008 | 7,051 |
| 羽咋市 | 7,140 | 6,927 | 7,060 | 6,906 | 7,219 | 7,648 | 7,508 | 7,263 | 7,660 | 6,917 |
| 志賀町 | 7,294 | 6,949 | 7,207 | 7,507 | 7,573 | 7,550 | 7,433 | 7,517 | 7,666 | 7,237 |
| 宝達志水町 | 6,895 | 6,466 | 6,162 | 6,119 | 5,912 | 5,609 | 6,228 | 6,790 | 6,651 | 6,053 |
| 中能登町 | 7,640 | 7,485 | 7,705 | 7,763 | 7,644 | 7,588 | 7,445 | 7,271 | 7,805 | 7,469 |
| 石川県 | 7,278 | 7,179 | 7,168 | 7,133 | 7,210 | 7,166 | 7,255 | 7,254 | 7,424 | 7,389 |

2) 後期高齢者診療諸率

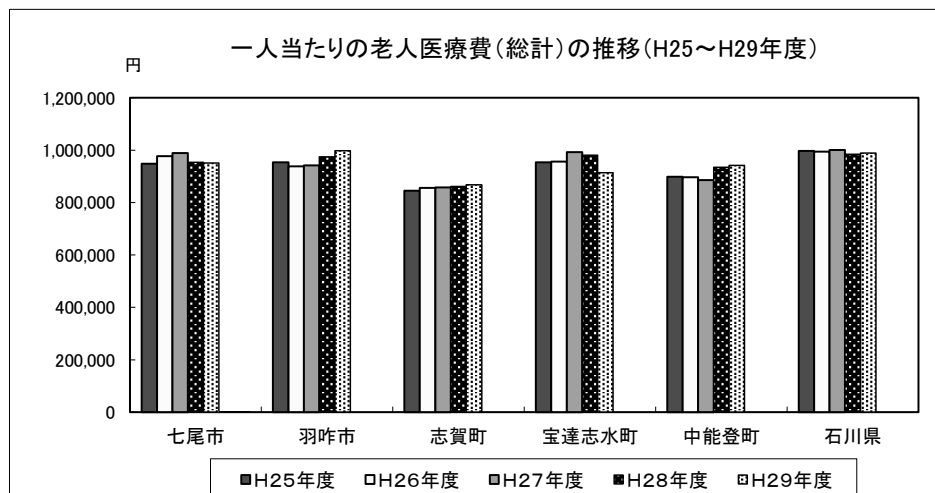
資料: 後期高齢者医療市町別データ(後期高齢者広域連合)

(5) 一人当たり医療費

① 総計

単位: 円

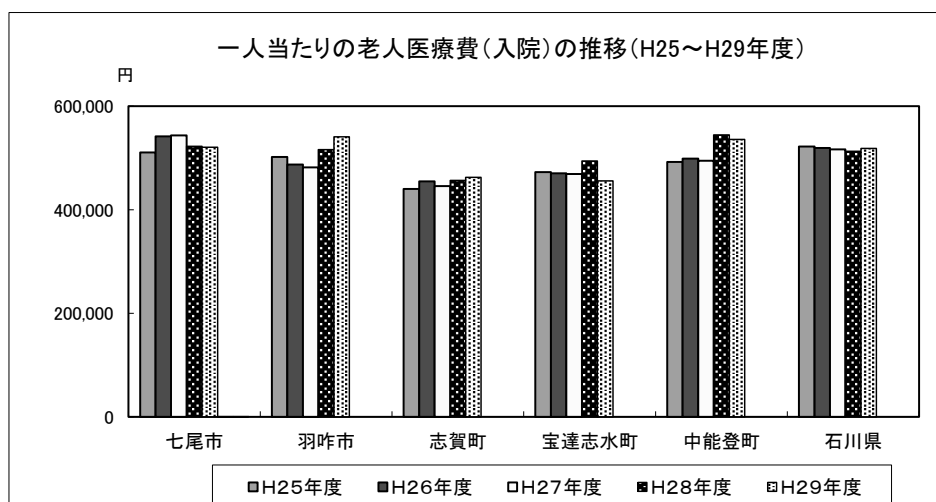
| | H20年度 | H21年度 | H22年度 | H23年度 | H24年度 | H25年度 | H26年度 | H27年度 | H28年度 | H29年度 |
|-------|---------|---------|---------|---------|-----------|---------|---------|-----------|---------|---------|
| 七尾市 | 796,459 | 718,679 | 802,943 | 943,320 | 966,079 | 948,339 | 977,303 | 989,185 | 953,649 | 951,159 |
| 羽咋市 | 760,405 | 698,684 | 765,391 | 907,414 | 940,102 | 953,930 | 938,041 | 941,618 | 974,368 | 998,287 |
| 志賀町 | 681,810 | 601,005 | 717,021 | 824,111 | 839,083 | 845,323 | 856,266 | 857,809 | 861,522 | 867,788 |
| 宝達志水町 | 551,146 | 700,686 | 755,632 | 985,107 | 1,009,735 | 953,510 | 956,004 | 992,098 | 981,071 | 913,480 |
| 中能登町 | 757,699 | 669,624 | 735,677 | 885,975 | 897,387 | 898,289 | 896,516 | 885,652 | 934,467 | 942,110 |
| 石川県 | 842,637 | 774,566 | 835,615 | 990,207 | 990,813 | 997,157 | 994,658 | 1,000,333 | 984,676 | 988,407 |



② 入院

単位: 円

| | H20年度 | H21年度 | H22年度 | H23年度 | H24年度 | H25年度 | H26年度 | H27年度 | H28年度 | H29年度 |
|-------|---------|---------|---------|---------|---------|---------|---------|---------|---------|---------|
| 七尾市 | 437,869 | 485,343 | 524,921 | 517,837 | 536,506 | 510,443 | 541,562 | 543,531 | 522,323 | 520,658 |
| 羽咋市 | 388,137 | 444,493 | 478,999 | 470,971 | 496,992 | 501,851 | 487,361 | 481,870 | 516,127 | 540,640 |
| 志賀町 | 356,201 | 391,102 | 467,122 | 444,458 | 453,760 | 440,257 | 454,900 | 445,635 | 456,685 | 462,652 |
| 宝達志水町 | 134,310 | 458,631 | 468,253 | 511,350 | 538,892 | 472,683 | 470,503 | 469,153 | 494,048 | 455,503 |
| 中能登町 | 418,485 | 433,494 | 471,252 | 494,384 | 501,640 | 492,303 | 498,792 | 494,516 | 544,263 | 535,673 |
| 石川県 | 442,166 | 501,995 | 524,952 | 528,719 | 528,512 | 522,154 | 519,294 | 516,635 | 512,676 | 518,497 |



2) 後期高齢者診療諸率

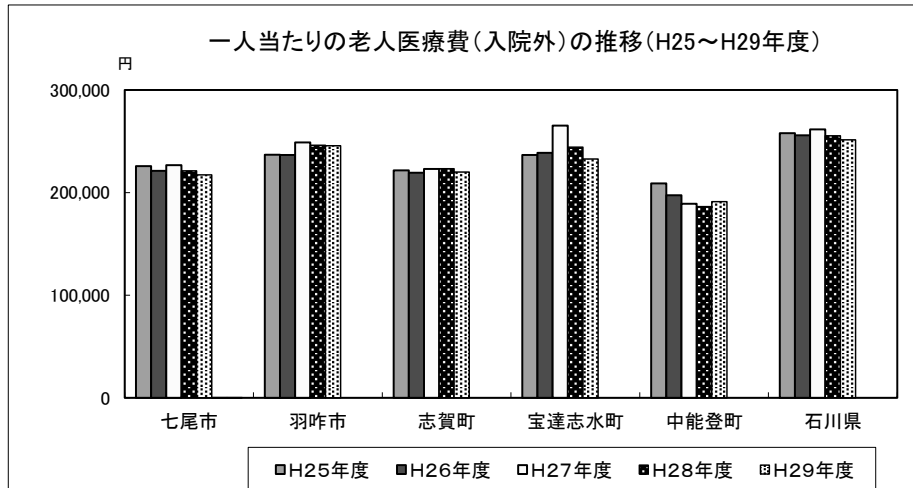
資料: 後期高齢者医療市町別データ(後期高齢者広域連合)

(5) 一人当たり医療費

③ 入院外

単位: 円

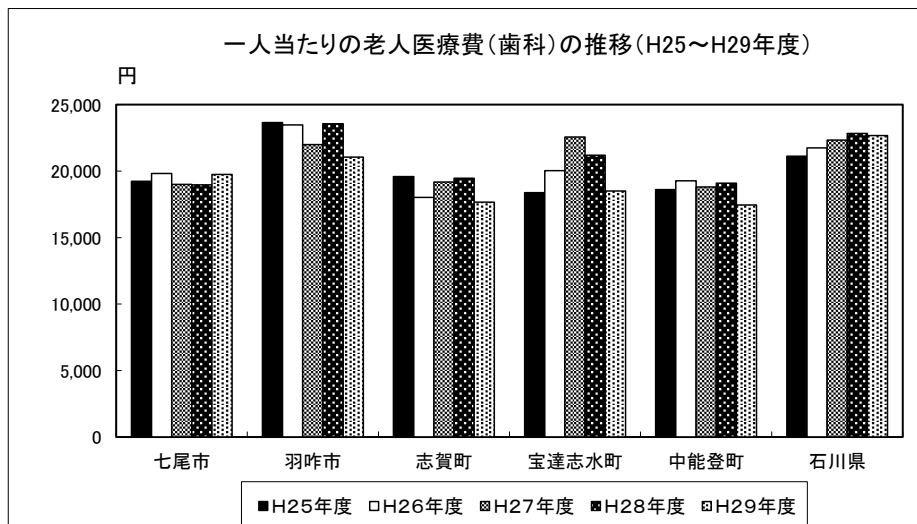
| | H20年度 | H21年度 | H22年度 | H23年度 | H24年度 | H25年度 | H26年度 | H27年度 | H28年度 | H29年度 |
|-------|---------|---------|---------|---------|---------|---------|---------|---------|---------|---------|
| 七尾市 | 190,996 | 216,653 | 225,064 | 224,889 | 225,996 | 225,829 | 221,178 | 226,784 | 221,152 | 217,361 |
| 羽咋市 | 211,405 | 234,113 | 234,587 | 233,765 | 237,664 | 236,896 | 236,569 | 248,990 | 246,099 | 245,734 |
| 志賀町 | 183,396 | 194,874 | 198,458 | 207,261 | 211,170 | 221,677 | 219,370 | 223,129 | 223,175 | 219,983 |
| 宝達志水町 | 215,520 | 223,986 | 232,915 | 230,733 | 230,334 | 236,702 | 238,790 | 265,380 | 244,307 | 232,814 |
| 中能登町 | 192,129 | 220,004 | 217,213 | 214,782 | 211,342 | 209,001 | 197,422 | 189,174 | 186,387 | 191,221 |
| 石川県 | 231,389 | 253,549 | 253,241 | 253,895 | 253,386 | 258,007 | 255,784 | 261,559 | 255,316 | 251,489 |



④ 歯科

単位: 円

| | H20年度 | H21年度 | H22年度 | H23年度 | H24年度 | H25年度 | H26年度 | H27年度 | H28年度 | H29年度 |
|-------|--------|--------|--------|--------|--------|--------|--------|--------|--------|--------|
| 七尾市 | 15,588 | 16,682 | 17,815 | 18,232 | 18,800 | 19,233 | 19,824 | 19,001 | 18,966 | 19,745 |
| 羽咋市 | 18,390 | 20,078 | 20,621 | 21,594 | 20,684 | 23,653 | 23,477 | 22,002 | 23,561 | 21,053 |
| 志賀町 | 14,995 | 15,030 | 16,802 | 18,066 | 18,665 | 19,593 | 18,025 | 19,186 | 19,458 | 17,661 |
| 宝達志水町 | 16,984 | 18,069 | 17,844 | 17,850 | 18,169 | 18,374 | 20,042 | 22,559 | 21,190 | 18,495 |
| 中能登町 | 15,278 | 16,125 | 17,123 | 17,614 | 17,744 | 18,609 | 19,274 | 18,807 | 19,082 | 17,457 |
| 石川県 | 17,401 | 19,022 | 19,509 | 20,062 | 20,695 | 21,114 | 21,738 | 22,328 | 22,823 | 22,677 |



3) 後期高齢者医療給付費の内訳

資料：後期高齢者医療市町別データ(後期高齢者広域連合)

七尾市

| | | H20年度 | H21年度 | H22年度 | H23年度 | H24年度 | H25年度 | H26年度 | H27年度 | H28年度 | H29年度 |
|---------|----|---------------|---------------|---------------|---------------|---------------|---------------|---------------|---------------|---------------|---------------|
| 入院 | 件数 | 8,467 | 9,163 | 9,869 | 9,723 | 9,959 | 9,694 | 9,968 | 9,900 | 9,497 | 9,445 |
| | 金額 | 4,143,555,000 | 4,645,217,000 | 5,080,714,000 | 5,064,446,000 | 5,282,977,000 | 5,053,894,000 | 5,341,968,000 | 5,363,018,000 | 5,205,472,000 | 5,277,912,000 |
| 入院外 | 件数 | 123,789 | 136,498 | 123,256 | 123,896 | 125,282 | 125,523 | 123,821 | 124,758 | 126,813 | 127,579 |
| | 金額 | 1,807,391,000 | 2,073,589,000 | 2,178,394,000 | 2,199,411,000 | 2,225,387,000 | 2,235,930,000 | 2,181,701,000 | 2,237,680,000 | 2,204,003,000 | 2,203,388,000 |
| 歯科 | 件数 | 8,521 | 9,573 | 10,074 | 10,388 | 10,997 | 11,491 | 11,396 | 12,127 | 12,012 | 12,731 |
| | 金額 | 147,505,000 | 159,668,000 | 172,433,000 | 178,313,000 | 185,126,000 | 190,424,000 | 195,540,000 | 187,484,000 | 189,018,000 | 200,151,000 |
| 調剤 | 件数 | 52,378 | 58,140 | 59,865 | 63,557 | 66,487 | 69,850 | 72,777 | 74,496 | 76,803 | 82,860 |
| | 金額 | 1,098,390,000 | 1,258,716,000 | 1,257,009,000 | 1,375,413,000 | 1,414,441,000 | 1,510,311,000 | 1,503,715,000 | 1,624,935,000 | 1,542,240,000 | 1,595,366,000 |
| 食事療養費 | 件数 | 7,849 | 8,475 | 9,284 | 9,028 | 9,472 | 9,198 | 9,410 | 9,399 | 9,017 | 9,004 |
| | 金額 | 281,163,000 | 314,847,000 | 340,144,000 | 344,360,542 | 350,688,000 | 334,376,000 | 343,957,000 | 334,113,000 | 309,031,000 | 311,878,000 |
| 施設療養費 | 件数 | 0 | 0 | 0 | 0 | 0 | 0 | 0 | 0 | 0 | 0 |
| | 金額 | 0 | 0 | 0 | 0 | 0 | 0 | 0 | 0 | 0 | 0 |
| 訪問看護療養費 | 件数 | 68 | 68 | 59 | 57 | 61 | 79 | 85 | 214 | 333 | 326 |
| | 金額 | 6,335,000 | 5,537,000 | 4,769,000 | 4,044,000 | 4,275,000 | 6,073,000 | 8,200,000 | 13,056,000 | 19,083,000 | 19,349,000 |
| 医療費の支給 | 件数 | 3,684 | 4,222 | 4,501 | 4,234 | 3,949 | 4,493 | 4,839 | 4,412 | 4,722 | 4,305 |
| | 金額 | 52,557,000 | 51,328,000 | 55,828,000 | 52,994,000 | 50,084,000 | 58,500,000 | 65,036,000 | 37,390,000 | 35,214,000 | 33,854,000 |
| 合計 | 件数 | 196,907 | 217,664 | 216,908 | 220,883 | 216,735 | 221,130 | 222,886 | 225,907 | 230,180 | 237,246 |
| | 金額 | 7,536,896,000 | 8,508,902,000 | 9,089,344,000 | 9,218,981,542 | 9,512,978,000 | 9,389,508,000 | 9,640,117,000 | 9,797,676,000 | 9,504,061,000 | 9,641,898,000 |

羽咋市

| | | H20年度 | H21年度 | H22年度 | H23年度 | H24年度 | H25年度 | H26年度 | H27年度 | H28年度 | H29年度 |
|---------|----|---------------|---------------|---------------|---------------|---------------|---------------|---------------|---------------|---------------|---------------|
| 入院 | 件数 | 3,285 | 3,555 | 3,703 | 3,686 | 3,765 | 3,867 | 3,777 | 3,820 | 4,110 | 4,337 |
| | 金額 | 1,512,183,000 | 1,752,190,000 | 1,908,334,000 | 1,922,976,000 | 2,061,025,000 | 2,096,734,000 | 2,052,278,000 | 2,051,322,000 | 2,250,313,000 | 2,405,848,000 |
| 入院外 | 件数 | 53,835 | 59,523 | 51,885 | 52,441 | 53,277 | 54,242 | 54,510 | 55,311 | 56,373 | 56,921 |
| | 金額 | 823,633,000 | 922,875,000 | 934,595,000 | 954,463,000 | 985,594,000 | 989,753,000 | 996,191,000 | 1,059,952,000 | 1,072,990,000 | 1,093,518,000 |
| 歯科 | 件数 | 4,176 | 4,681 | 4,825 | 5,391 | 5,299 | 5,725 | 5,843 | 6,113 | 6,290 | 6,291 |
| | 金額 | 71,646,000 | 79,147,000 | 82,154,000 | 88,169,000 | 85,778,000 | 98,822,000 | 98,862,000 | 93,664,000 | 102,726,000 | 93,688,000 |
| 調剤 | 件数 | 20,506 | 23,826 | 24,556 | 26,231 | 27,367 | 28,504 | 29,480 | 30,472 | 31,943 | 32,763 |
| | 金額 | 419,898,000 | 504,814,000 | 519,106,000 | 579,838,000 | 605,802,000 | 636,914,000 | 639,638,000 | 673,368,000 | 659,611,000 | 672,160,000 |
| 食事療養費 | 件数 | 3,132 | 3,365 | 3,529 | 3,406 | 3,597 | 3,720 | 3,604 | 3,617 | 3,938 | 4,113 |
| | 金額 | 109,935,000 | 116,830,000 | 124,235,000 | 119,252,866 | 121,733,000 | 127,390,000 | 121,899,000 | 116,660,000 | 127,521,000 | 139,983,000 |
| 施設療養費 | 件数 | 0 | 0 | 0 | 0 | 0 | 0 | 0 | 0 | 0 | 0 |
| | 金額 | 0 | 0 | 0 | 0 | 0 | 0 | 0 | 0 | 0 | 0 |
| 訪問看護療養費 | 件数 | 59 | 94 | 100 | 175 | 190 | 176 | 213 | 197 | 248 | 307 |
| | 金額 | 5,065,000 | 9,614,000 | 8,122,000 | 9,712,000 | 12,124,000 | 10,254,000 | 16,777,000 | 13,502,000 | 19,765,000 | 23,449,000 |
| 医療費の支給 | 件数 | 1,838 | 2,160 | 2,303 | 2,305 | 2,110 | 2,029 | 2,017 | 2,057 | 2,103 | 1,864 |
| | 金額 | 20,178,000 | 21,482,000 | 23,365,000 | 26,946,000 | 26,547,000 | 25,653,000 | 24,447,000 | 15,463,000 | 15,318,000 | 13,733,000 |
| 合計 | 件数 | 83,699 | 93,839 | 90,901 | 93,635 | 92,008 | 94,543 | 95,840 | 97,970 | 101,067 | 102,483 |
| | 金額 | 2,962,538,000 | 3,406,952,000 | 3,600,013,000 | 3,701,356,866 | 3,898,603,000 | 3,985,520,000 | 3,950,092,000 | 4,023,931,000 | 4,248,244,000 | 4,442,379,000 |

3)後期高齢者医療給付費の内訳

資料:後期高齢者医療市町別データ(後期高齢者広域連合)

志賀町

| | | H20年度 | H21年度 | H22年度 | H23年度 | H24年度 | H25年度 | H26年度 | H27年度 | H28年度 | H29年度 |
|---------|----|---------------|---------------|---------------|---------------|---------------|---------------|---------------|---------------|---------------|---------------|
| 入院 | 件数 | 3,610 | 3,989 | 4,413 | 4,176 | 4,175 | 4,185 | 4,089 | 4,047 | 4,177 | 4,230 |
| | 金額 | 1,555,884,000 | 1,722,803,000 | 2,073,088,000 | 2,003,173,000 | 2,049,633,000 | 1,988,640,000 | 2,054,328,000 | 2,009,815,000 | 2,081,569,000 | 2,122,183,000 |
| 入院外 | 件数 | 51,512 | 56,425 | 53,617 | 54,994 | 55,346 | 55,964 | 55,650 | 55,799 | 56,028 | 55,743 |
| | 金額 | 801,074,000 | 858,419,000 | 880,756,000 | 934,125,000 | 953,857,000 | 1,001,313,000 | 990,677,000 | 90,956,000 | 1,017,231,000 | 1,009,063,000 |
| 歯科 | 件数 | 3,454 | 3,722 | 4,026 | 4,288 | 4,475 | 4,933 | 4,650 | 4,885 | 5,059 | 5,069 |
| | 金額 | 65,499,000 | 66,205,000 | 74,566,000 | 81,425,000 | 84,311,000 | 88,502,000 | 81,403,000 | 86,531,000 | 88,690,000 | 81,013,000 |
| 調剤 | 件数 | 20,701 | 24,307 | 24,850 | 25,703 | 26,462 | 27,130 | 27,556 | 28,229 | 29,270 | 29,698 |
| | 金額 | 414,483,000 | 506,482,000 | 505,084,000 | 529,864,000 | 537,754,000 | 577,362,000 | 579,683,000 | 623,518,000 | 586,952,000 | 612,588,000 |
| 食事療養費 | 件数 | 3,454 | 3,830 | 4,229 | 3,905 | 3,984 | 3,999 | 3,945 | 3,910 | 3,993 | 4,075 |
| | 金額 | 125,594,000 | 136,814,000 | 153,729,000 | 143,807,418 | 144,935,000 | 139,189,000 | 137,757,000 | 135,817,000 | 137,030,000 | 140,672,000 |
| 施設療養費 | 件数 | 0 | 0 | 0 | 0 | 0 | 0 | 0 | 0 | 0 | 0 |
| | 金額 | 0 | 0 | 0 | 0 | 0 | 0 | 0 | 0 | 0 | 0 |
| 訪問看護療養費 | 件数 | 64 | 79 | 62 | 88 | 76 | 132 | 133 | 131 | 104 | 116 |
| | 金額 | 3,178,000 | 4,863,000 | 3,367,000 | 3,589,000 | 3,040,000 | 6,927,000 | 6,867,000 | 6,725,000 | 4,767,000 | 5,222,000 |
| 医療費の支給 | 件数 | 1,091 | 1,328 | 1,416 | 1,495 | 1,482 | 1,486 | 1,384 | 1,665 | 2,165 | 1,955 |
| | 金額 | 12,436,000 | 14,666,000 | 15,952,000 | 16,731,000 | 16,608,000 | 16,392,000 | 16,182,000 | 7,690,000 | 10,576,000 | 9,803,000 |
| 合計 | 件数 | 80,432 | 89,850 | 92,613 | 94,649 | 92,016 | 93,830 | 93,462 | 94,756 | 96,803 | 96,811 |
| | 金額 | 2,978,148,000 | 3,310,252,000 | 3,706,557,000 | 3,712,714,418 | 3,790,138,000 | 3,818,325,000 | 3,866,897,000 | 3,876,409,000 | 3,928,815,000 | 3,980,544,000 |

宝達志水町

| | | H20年度 | H21年度 | H22年度 | H23年度 | H24年度 | H25年度 | H26年度 | H27年度 | H28年度 | H29年度 |
|---------|----|---------------|---------------|---------------|---------------|---------------|---------------|---------------|---------------|---------------|---------------|
| 入院 | 件数 | 2,127 | 2,505 | 2,613 | 2,709 | 2,679 | 2,301 | 2,331 | 2,297 | 2,456 | 2,272 |
| | 金額 | 317,508,000 | 1,096,128,000 | 1,134,576,000 | 1,245,138,000 | 1,324,058,000 | 1,156,182,000 | 1,155,086,000 | 1,159,276,000 | 1,235,615,000 | 1,145,591,000 |
| 入院外 | 件数 | 29,178 | 32,415 | 30,729 | 30,874 | 31,153 | 31,263 | 31,579 | 31,991 | 33,271 | 32,531 |
| | 金額 | 509,489,000 | 535,327,000 | 564,352,000 | 561,836,000 | 565,931,000 | 578,972,000 | 586,229,000 | 655,754,000 | 611,013,000 | 585,526,000 |
| 歯科 | 件数 | 2,273 | 2,700 | 2,929 | 3,143 | 3,329 | 3,357 | 3,626 | 3,869 | 3,904 | 3,940 |
| | 金額 | 40,151,000 | 43,184,000 | 43,237,000 | 43,465,000 | 44,641,000 | 44,943,000 | 49,202,000 | 55,744,000 | 52,997,000 | 46,515,000 |
| 調剤 | 件数 | 18,268 | 20,389 | 21,169 | 21,569 | 21,514 | 22,017 | 22,253 | 22,414 | 23,282 | 22,645 |
| | 金額 | 350,793,000 | 401,035,000 | 412,578,000 | 438,926,000 | 440,979,000 | 467,968,000 | 476,885,000 | 515,531,000 | 463,247,000 | 432,333,000 |
| 食事療養費 | 件数 | 2,034 | 2,416 | 2,526 | 2,569 | 2,587 | 2,187 | 2,228 | 2,191 | 2,348 | 2,163 |
| | 金額 | 72,954,000 | 86,664,000 | 88,732,000 | 93,132,310 | 86,315,000 | 66,871,000 | 64,549,000 | 63,152,000 | 68,291,000 | 65,560,000 |
| 施設療養費 | 件数 | 0 | 0 | 0 | 0 | 0 | 0 | 0 | 0 | 0 | 0 |
| | 金額 | 0 | 0 | 0 | 0 | 0 | 0 | 0 | 0 | 0 | 0 |
| 訪問看護療養費 | 件数 | 34 | 37 | 32 | 38 | 72 | 65 | 37 | 32 | 74 | 91 |
| | 金額 | 1,800,000 | 2,496,000 | 1,422,000 | 1,822,000 | 3,962,000 | 3,349,000 | 2,652,000 | 2,018,000 | 13,246,000 | 13,501,000 |
| 医療費の支給 | 件数 | 766 | 1,005 | 1,071 | 1,025 | 1,004 | 960 | 916 | 786 | 883 | 828 |
| | 金額 | 10,213,000 | 12,724,000 | 13,839,000 | 13,089,000 | 15,033,000 | 14,001,000 | 12,387,000 | 8,286,000 | 9,249,000 | 8,375,000 |
| 合計 | 件数 | 52,646 | 59,051 | 61,069 | 61,927 | 59,751 | 59,963 | 60,742 | 61,389 | 63,870 | 62,307 |
| | 金額 | 1,302,908,000 | 2,177,558,000 | 2,258,763,000 | 2,397,408,310 | 2,480,919,000 | 2,332,286,000 | 2,346,990,000 | 2,459,761,000 | 2,453,658,000 | 2,297,401,000 |

3) 後期高齢者医療給付費の内訳

資料：後期高齢者医療市町別データ(後期高齢者広域連合)

中能登町

| | | H20年度 | H21年度 | H22年度 | H23年度 | H24年度 | H25年度 | H26年度 | H27年度 | H28年度 | H29年度 |
|---------|----|---------------|---------------|---------------|---------------|---------------|---------------|---------------|---------------|---------------|---------------|
| 入院 | 件数 | 2,497 | 2,565 | 2,823 | 2,869 | 2,908 | 3,011 | 2,855 | 2,823 | 3,009 | 3,063 |
| | 金額 | 1,287,261,000 | 1,352,936,000 | 1,498,111,000 | 1,614,657,000 | 1,653,406,000 | 1,620,661,000 | 1,639,528,000 | 1,639,322,000 | 1,826,546,000 | 1,830,931,000 |
| 入院外 | 件数 | 37,038 | 40,366 | 36,778 | 37,198 | 38,016 | 38,354 | 37,778 | 37,698 | 38,612 | 38,977 |
| | 金額 | 590,989,000 | 686,634,000 | 690,519,000 | 701,478,000 | 696,583,000 | 688,032,000 | 648,925,000 | 627,112,000 | 625,514,000 | 653,594,000 |
| 歯科 | 件数 | 2,755 | 3,101 | 3,191 | 3,388 | 3,528 | 3,807 | 3,956 | 4,073 | 3,948 | 3,916 |
| | 金額 | 46,996,000 | 50,326,000 | 54,433,000 | 57,526,000 | 58,484,000 | 61,261,000 | 63,355,000 | 62,345,000 | 64,039,000 | 59,667,000 |
| 調剤 | 件数 | 15,494 | 16,996 | 17,798 | 18,437 | 20,447 | 22,356 | 24,666 | 25,676 | 27,401 | 28,940 |
| | 金額 | 297,841,000 | 349,469,000 | 355,319,000 | 396,213,000 | 421,137,000 | 457,071,000 | 473,095,000 | 503,167,000 | 503,101,000 | 547,482,000 |
| 食事療養費 | 件数 | 2,345 | 2,391 | 2,632 | 2,684 | 2,779 | 2,881 | 2,749 | 2,715 | 2,894 | 2,960 |
| | 金額 | 86,204,000 | 85,399,000 | 95,654,000 | 99,085,916 | 102,422,000 | 102,811,000 | 95,575,000 | 96,392,000 | 99,623,000 | 104,289,000 |
| 施設療養費 | 件数 | 0 | 0 | 0 | 0 | 0 | 0 | 0 | 0 | 0 | 0 |
| | 金額 | 0 | 0 | 0 | 0 | 0 | 0 | 0 | 0 | 0 | 0 |
| 訪問看護療養費 | 件数 | 88 | 115 | 100 | 88 | 89 | 100 | 91 | 110 | 135 | 214 |
| | 金額 | 8,771,000 | 11,067,000 | 9,023,000 | 8,152,000 | 8,763,000 | 10,749,000 | 10,160,000 | 7,598,000 | 8,978,000 | 16,851,000 |
| 医療費の支給 | 件数 | 1,068 | 1,362 | 1,452 | 1,267 | 1,242 | 1,328 | 1,255 | 954 | 1,226 | 1,104 |
| | 金額 | 12,620,000 | 15,073,000 | 16,394,000 | 15,198,000 | 16,993,000 | 16,582,000 | 16,209,000 | 6,949,000 | 8,271,000 | 7,319,000 |
| 合計 | 件数 | 58,940 | 64,505 | 64,774 | 65,931 | 66,230 | 68,956 | 70,601 | 71,334 | 74,331 | 76,214 |
| | 金額 | 2,330,682,000 | 2,550,904,000 | 2,719,518,000 | 2,892,309,916 | 2,957,788,000 | 2,957,167,000 | 2,946,847,000 | 2,942,885,000 | 3,136,072,000 | 3,220,133,000 |

用語の説明

| | |
|----------|--|
| 医療費 | 後期高齢者医療に要した費用の総額である。 |
| 受診率(月平均) | 月平均診療件数を月平均後期高齢者医療受給対象者数で除して100倍したものであり、受給対象者100人当たりの受診件数である。したがって、受診率100の場合は、受給対象者が、月1回受診していることになる。 |
| 一件当たり診療費 | 診療費を診療件数で除したものであり、レセプト(診療報酬明細書)1枚当たりの請求金額をいう。 |
| 一件当たり日数 | 診療実日数を診療件数で除したものであり、レセプト(診療報酬明細書)1枚当たりの診療実日数をいう。 |
| 一日当たり診療費 | 診療費を診療実日数で除したものであり、一日の診療に要した費用である。 |
| 一人当たり医療費 | 医療費を月平均後期高齢者医療受給対象者数で除したものである。つまり、受給対象者が1年に要した平均医療費をいう。 |