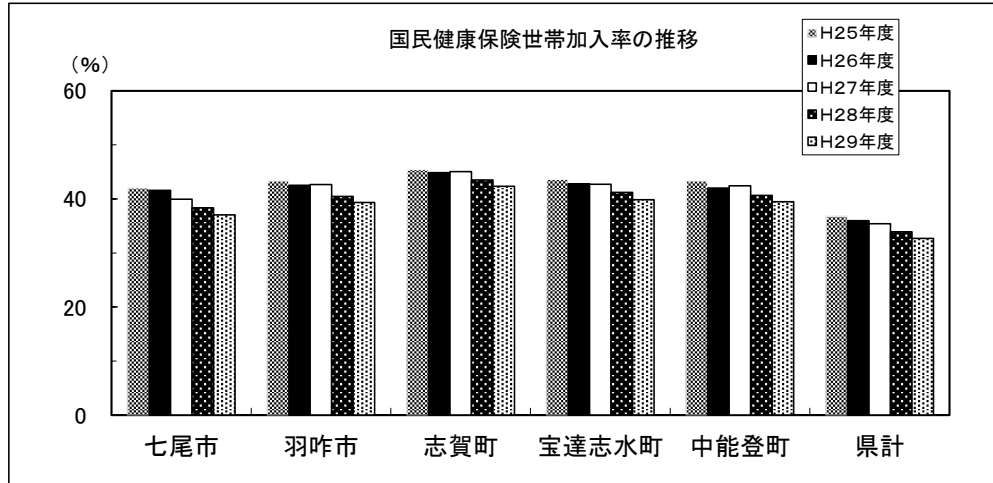


7 国民健康保険の状況

1) 国民健康保険世帯加入率(年度末)

出典: 国民健康保険事業状況(石川県)

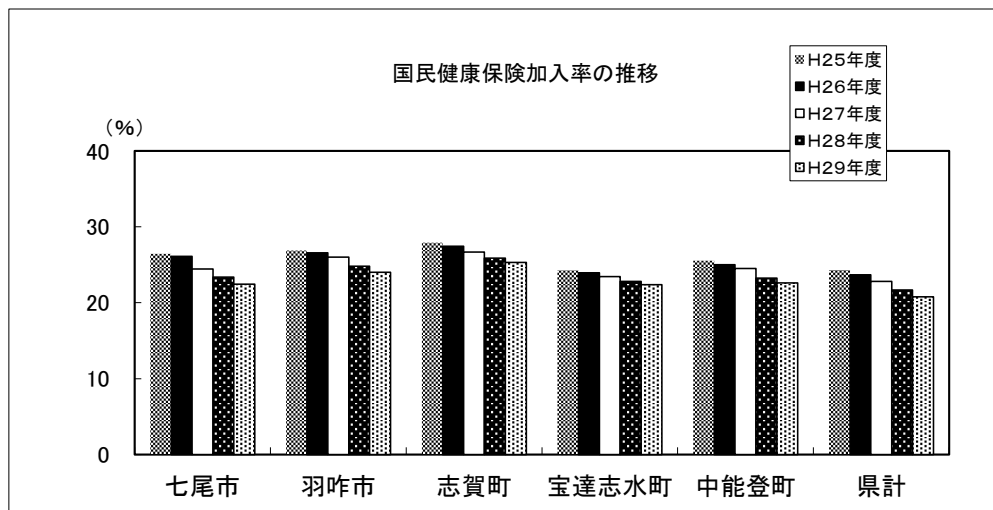
	H20年度	H21年度	H22年度	H23年度	H24年度	H25年度	H26年度	H27年度	H28年度	H29年度
七尾市	41.49	41.70	42.93	43.29	42.67	42.06	41.60	39.97	38.36	37.07
羽咋市	43.80	44.40	44.74	44.85	44.20	43.35	42.55	42.68	40.48	39.33
志賀町	47.13	47.03	47.13	46.95	46.67	45.49	44.85	45.05	43.51	42.33
宝達志水町	43.10	42.79	43.88	43.63	43.64	43.64	42.83	42.71	41.20	39.85
中能登町	40.40	44.58	44.57	44.20	43.60	43.36	42.01	42.45	40.66	39.47
県計	37.69	37.56	38.21	37.97	37.53	36.82	36.00	35.40	33.93	32.72



2) 国民健康保険加入率(年度末)

出典: 国民健康保険事業状況(石川県)

	H20年度	H21年度	H22年度	H23年度	H24年度	H25年度	H26年度	H27年度	H28年度	H29年度
七尾市	26.24	26.61	26.77	27.06	26.71	26.45	26.1	24.45	23.38	22.43
羽咋市	26.43	27.13	27.32	27.41	27.39	26.88	26.56	26	24.82	24.01
志賀町	29.1	29.21	28.62	28.56	28.36	27.9	27.45	26.69	25.89	25.3
宝達志水町	24.08	23.8	24.09	24.1	24.34	24.28	23.95	23.43	22.81	22.38
中能登町	26.89	26.92	26.3	26.12	25.81	25.55	25.02	24.52	23.25	22.6
県計	25.05	25.0	25.11	25.02	24.77	24.3	23.69	22.8	21.67	20.79



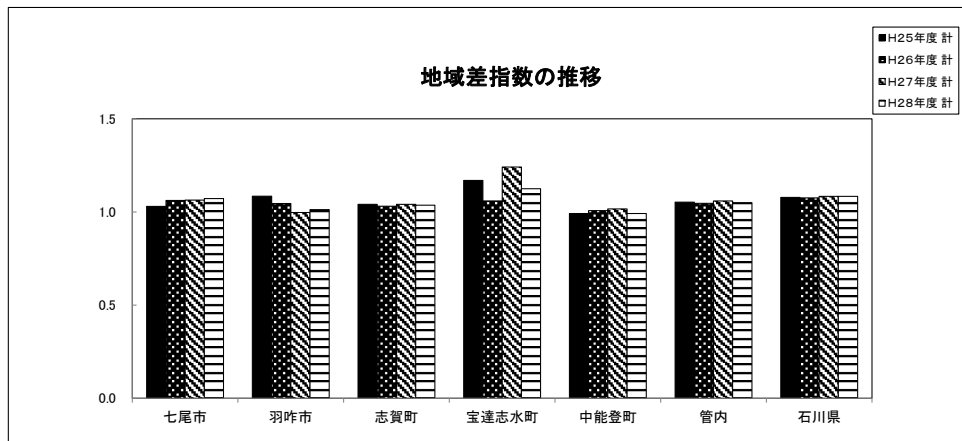
3) 地域差指数

	H25年度				H26年度				H27年度				H28年度			
	計	入院	入院外	歯科	計	入院	入院外	歯科	計	入院	入院外	歯科	計	入院	入院外	歯科
七尾市	1.030	1.169	0.977	0.804	1.062	1.235	0.974	0.801	1.064	1.252	0.971	0.779	1.072	1.254	0.982	0.763
羽咋市	1.085	1.278	0.976	0.872	1.046	1.226	0.943	0.853	0.997	1.120	0.931	0.853	1.013	1.157	0.930	0.861
志賀町	1.041	1.216	0.933	0.910	1.031	1.210	0.922	0.876	1.041	1.223	0.939	0.854	1.036	1.217	0.932	0.847
宝達志水町	1.169	1.393	1.048	0.878	1.059	1.098	1.057	0.858	1.241	1.333	1.216	0.929	1.125	1.179	1.120	0.860
中能登町	0.992	1.089	0.956	0.738	1.007	1.094	0.979	0.755	1.016	1.148	0.961	0.730	0.992	1.128	0.933	0.701
管内	1.053	1.207	0.973	0.833	1.046	1.197	0.968	0.822	1.059	1.217	0.981	0.813	1.050	1.206	0.971	0.796
石川県	1.078	1.220	0.980	0.795	1.075	1.241	0.989	0.846	1.084	1.252	0.999	0.850	1.084	1.249	0.997	0.856

* 地域差指数: 医療費の地域差を表す指標として、1人当たり医療費について、人口の年齢構成の相違分を補正し、全国平均を1として指数化したもの。

* 平成19年度までの地域差指数は、市町村国保財政に対応する一般被保険者に係る給付費及び老人保健拠出金ベース(給付費ベース)で作成されてきたが、平成22年の制度改正で安定化計画が広域化支援方針等に見直されたことを踏まえ、平成20年度以降の地域差指数については、医療費ベースで作成することとした。

* 毎年度、9月頃公表(厚生労働省保険局調査課)

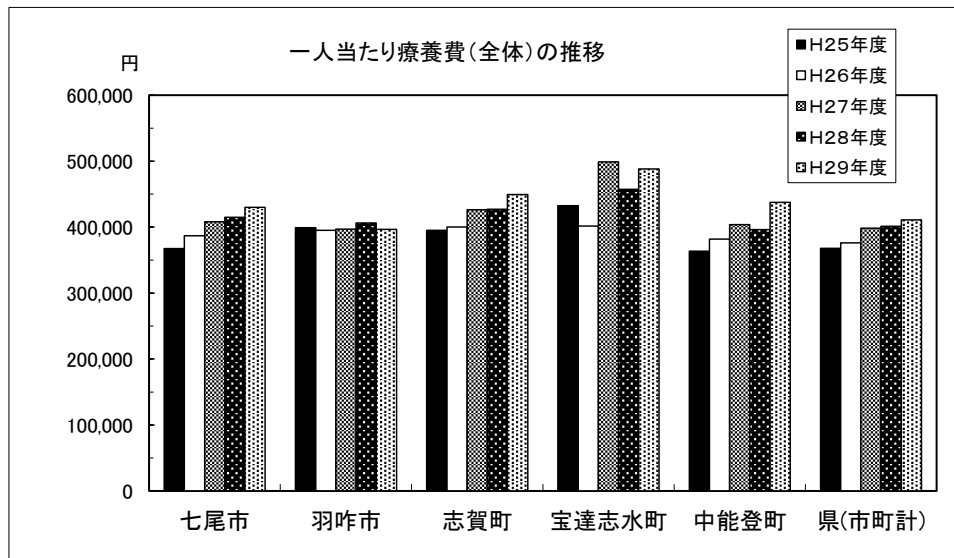


4) 一人当たり療養諸費

(1) 一人当たり療養諸費(全体)

出典: 国民健康保険事業状況(石川県)

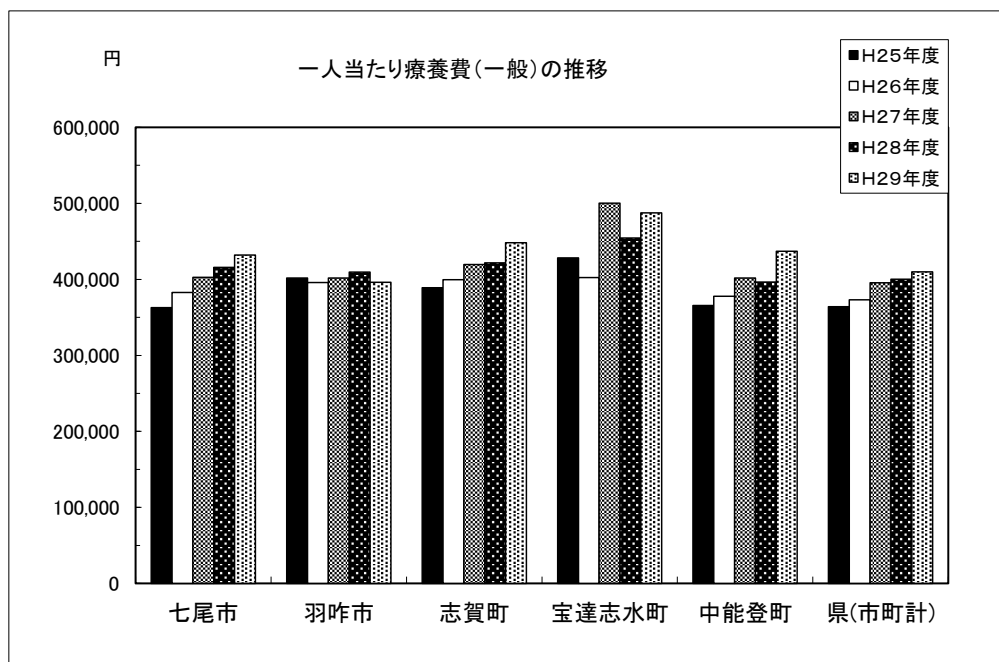
市町	年度	H20年度	H21年度	H22年度	H23年度	H24年度	H25年度	H26年度	H27年度	H28年度	H29年度
七尾市		320,520	335,857	337,144	359,239	367,330	367,367	386,712	407,925	414,853	429,793
羽咋市		344,461	356,485	382,500	396,656	395,181	398,992	394,998	396,814	406,370	396,438
志賀町		351,396	349,032	365,352	371,123	382,259	395,150	400,246	426,480	427,216	449,241
宝達志水町		375,865	399,934	388,841	423,179	419,263	432,293	401,747	498,971	457,281	488,184
中能登町		310,692	330,781	335,740	355,409	347,964	363,563	381,763	403,689	396,253	437,522
県(市町計)		323,962	332,305	342,354	354,483	358,248	367,665	375,995	398,177	401,081	410,848



(2) 一人当たり療養諸費(一般)

出典: 国民健康保険事業状況(石川県)

市町	年度	H20年度	H21年度	H22年度	H23年度	H24年度	H25年度	H26年度	H27年度	H28年度	H29年度
七尾市		313,105	331,960	335,158	355,009	365,255	362,727	382,769	402,725	415,750	432,064
羽咋市		338,216	361,285	388,894	393,095	397,737	401,696	395,830	401,736	409,656	396,248
志賀町		333,431	342,351	358,133	365,654	375,023	388,939	399,621	419,658	421,857	448,191
宝達志水町		372,554	398,216	402,709	424,011	415,574	428,115	402,364	500,306	454,526	487,543
中能登町		303,319	325,438	333,482	358,014	349,375	365,542	377,743	401,847	396,502	436,937
県(市町計)		315,908	327,259	337,002	349,247	352,901	364,078	373,206	395,539	400,079	409,945



4) 一人当たり療養諸費

(3) 一人当たり療養諸費(退職)

出典: 国民健康保険事業状況(石川県)

市町	年度	H20年度	H21年度	H22年度	H23年度	H24年度	H25年度	H26年度	H27年度	H28年度	H29年度
七尾市		399,786	389,410	359,062	399,990	389,185	422,226	442,103	501,210	392,147	332,792
羽咋市		388,952	316,439	335,159	420,435	376,460	376,107	387,165	340,195	353,076	401,580
志賀町		469,711	401,787	422,329	411,555	441,622	448,568	405,787	502,393	517,018	481,787
宝達志水町		406,243	421,457	225,262	416,294	444,346	463,810	396,165	482,765	503,922	509,864
中能登町		448,289	433,497	370,835	329,082	335,404	343,957	429,766	430,724	390,849	459,611
県(市町計)		412,312	402,483	408,510	411,190	419,340	413,969	420,902	454,507	433,037	461,594

