

報告第1号

平成21年度全国学力・学習状況調査の結果について

調査の概要

1 調査の目的

- (1) 国が、全国的な義務教育の機会均等とその水準の維持向上の観点から、各地域における児童生徒の学力や学習状況をきめ細かく把握・分析することにより、教育及び教育施策の成果と課題を検証し、その改善を図る。
- (2) 各教育委員会、学校等が、全国的な状況との関係において自らの教育及び教育施策の成果と課題を把握し、その改善を図るとともに、そのような取組を通じて、教育に関する継続的な検証改善サイクルを確立する。
- (3) 各学校が、各児童生徒の学力や学習状況を把握し、児童生徒への教育指導や学習状況の改善等に役立てる。

2 調査の対象学年

小学校第6学年、特別支援学校小学部第6学年
中学校第3学年、特別支援学校中学部第3学年

3 調査の内容

- (1) 教科に関する調査
 - ・主として「知識」に関する問題（国語A、算数・数学A）
 - ・主として「活用」に関する問題（国語B、算数・数学B）
- (2) 質問紙調査（生活習慣や学習環境などに関する質問紙調査）
 - ・児童生徒に対する調査
 - ・学校に対する調査

4 調査日 平成21年4月21日（火）

5 調査を実施した本県公立学校数・児童生徒数

- (1) 学校数（特別支援学校を含む）
 - ・小学校：228校
 - ・中学校：102校
- (2) 児童生徒数（特別支援学校を含む）
 - ・小学校：10,737人
 - ・中学校：10,835人

調査の結果

1 教科に関する調査の結果

学 年	項 目	県・国	国 語		算 数 ・ 数 学	
			A 主として「知識」に 関する問題	B 主として「活用」に 関する問題	A 主として「知識」に 関する問題	B 主として「活用」に 関する問題
小学校 第6学年	平均正答数 (問)	本県	13.1 / 18	5.3 / 10	14.5 / 18	8.0 / 14
		全国	12.6 / 18	5.1 / 10	14.2 / 18	7.7 / 14
	平均正答率 (%)	本県	72.7	53.4	80.7	57.5
		全国	69.9	50.5	78.7	54.8
中学校 第3学年	平均正答数 (問)	本県	26.4 / 33	8.6 / 11	22.1 / 33	9.3 / 15
		全国	25.4 / 33	8.2 / 11	20.7 / 33	8.5 / 15
	平均正答率 (%)	本県	79.9	77.8	67.0	61.9
		全国	77.0	74.5	62.7	56.9

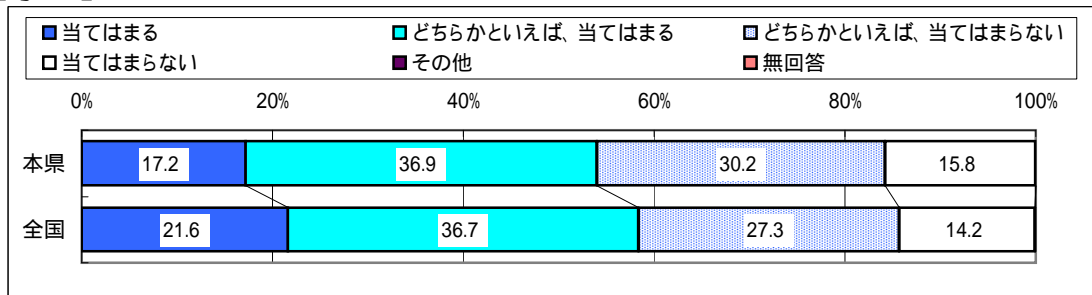
- ・ 県の平均正答率は、小中学校の国語、算数・数学ともに全国平均を上回り、A(知識)の方がB(活用)よりも高い。

2 質問紙調査の結果（児童生徒質問紙）《抜粋》

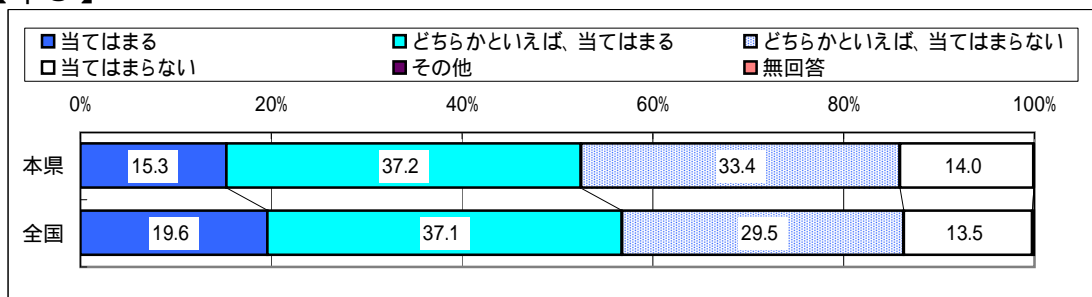
(1) 「国語の勉強は好きですか」について

「当てはまる」「どちらかといえば、当てはまる」と回答した児童生徒の割合は、小6は54.1%、中3は52.5%でともに全国よりやや低い。

【小6】



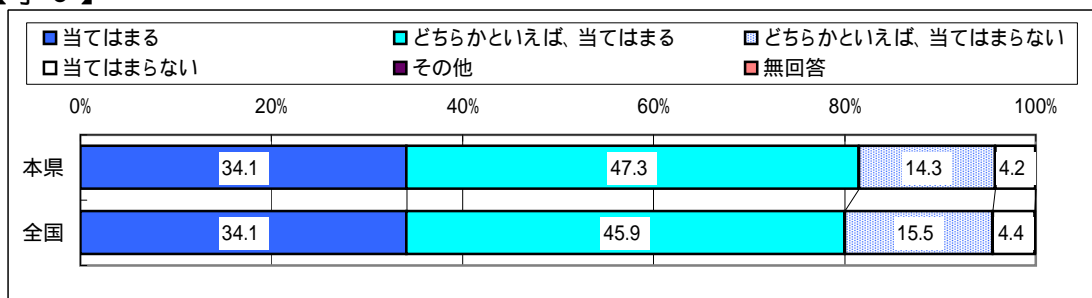
【中3】



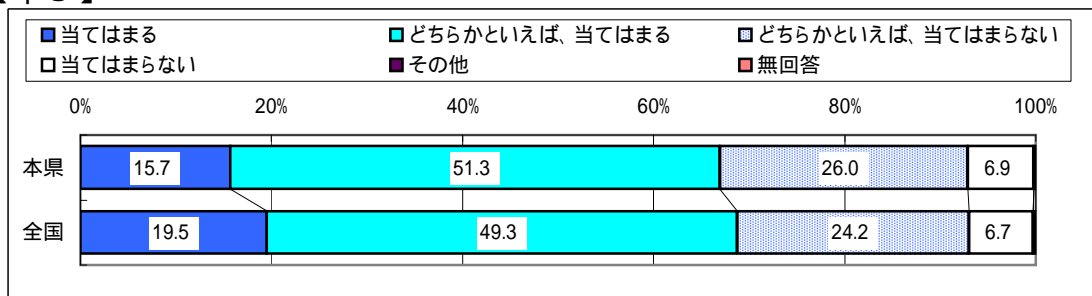
(2) 「国語の授業の内容はよくわかりますか」について

「当てはまる」「どちらかといえば、当てはまる」と回答した児童生徒の割合は、小6は81.4%、中3は67.0%でともに全国と同程度である。

【小6】



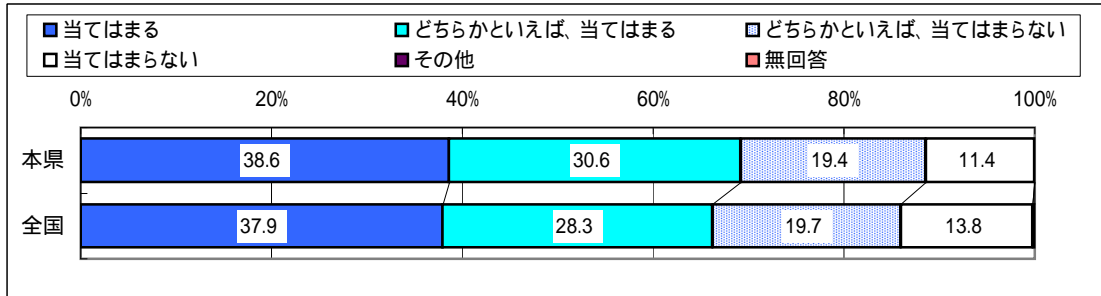
【中3】



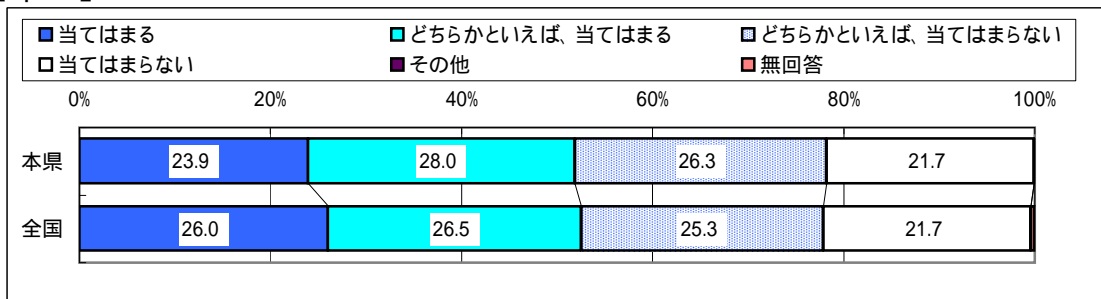
(3) 「算数・数学の勉強は好きですか」について

「当てはまる」「どちらかといえば、当てはまる」と回答した児童生徒の割合は、小6は69.2%で全国よりやや高く、中3は51.9%で全国と同程度である。

【小6】



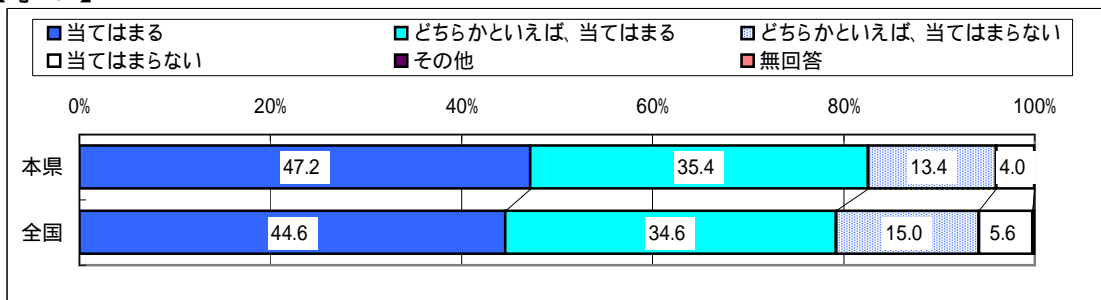
【中3】



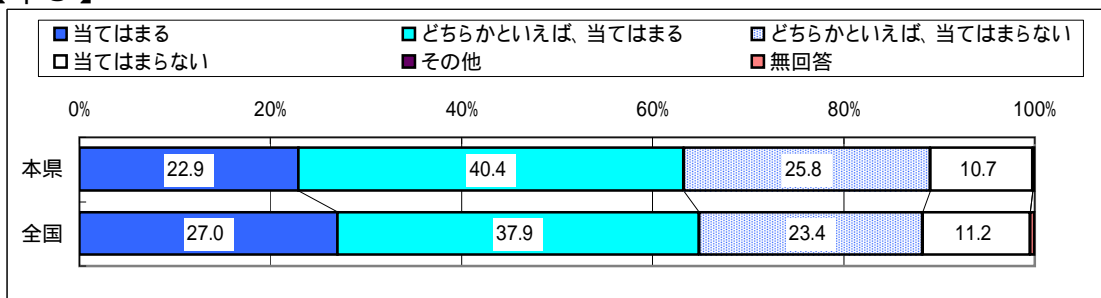
(4) 「算数・数学の授業の内容はよく分かりますか」について

「当てはまる」「どちらかといえば、当てはまる」と回答した児童生徒の割合は、小6は82.6%で全国よりやや高く、中3は63.3%で全国と同程度である。

【小6】



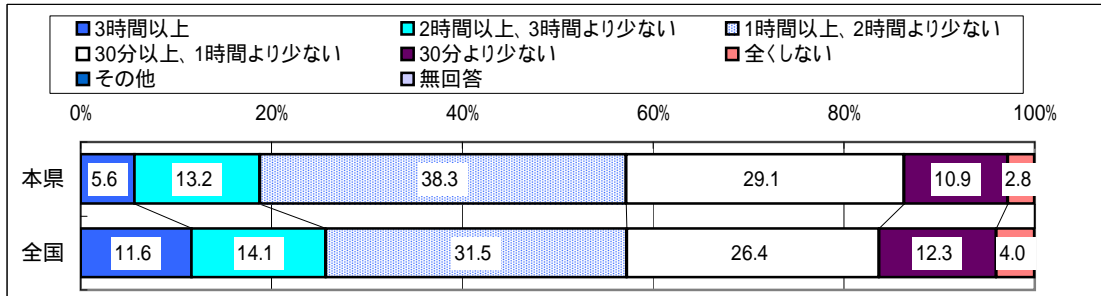
【中3】



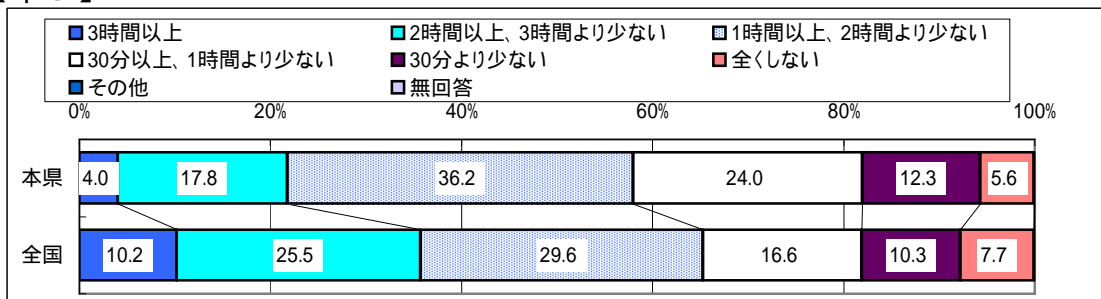
(5) 「学校の授業時間以外に、普段(月～金曜日)、1日あたりどれくらいの時間、勉強をしますか」について

1時間以上勉強すると回答した児童生徒の割合は、小6は57.1%で全国と同程度で、中3は58.0%で全国よりも低い。

【小6】



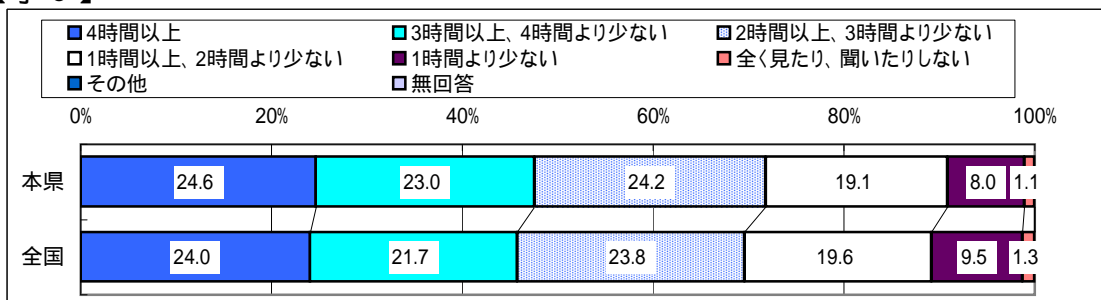
【中3】




(6) 「普段(月～金曜日)、1日あたりどれくらいの時間、テレビやビデオ・DVDを見たり、聞いたりしますか」について

2時間以上見たり、聞いたりしていると回答した児童生徒の割合は、小6は71.8%で全国よりもやや高く、中3は62.8%で全国よりも低い。

【小6】



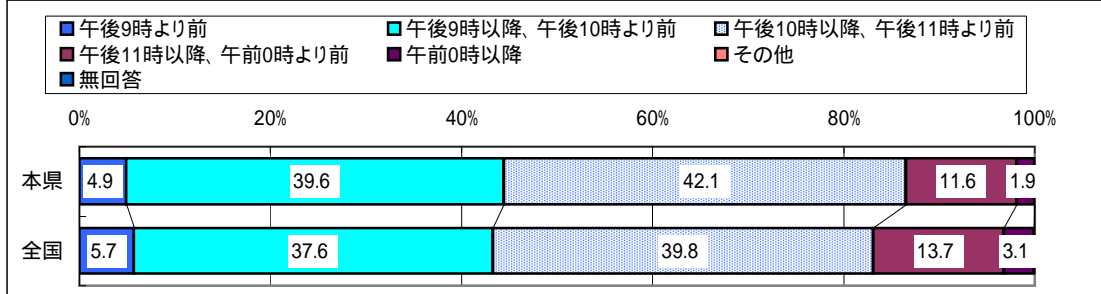
【中3】



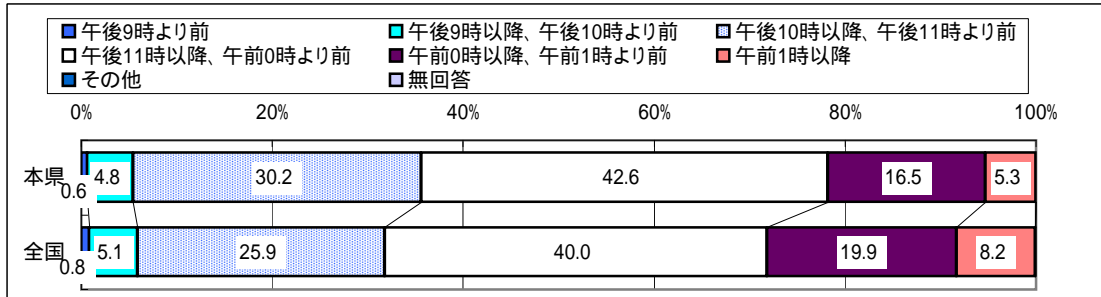
(7) 「普段(月～金曜日)、何時ごろに寝ますか」について

小6は午後10時より前、中3は午後11時より前に寝ると回答した児童生徒の割合は、小6は44.5%で全国と同程度で、中3は35.6%で全国よりもやや高い。

【小6】



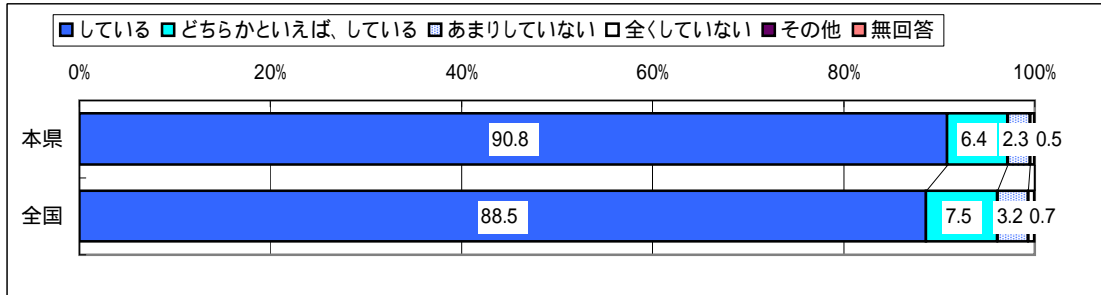
【中3】



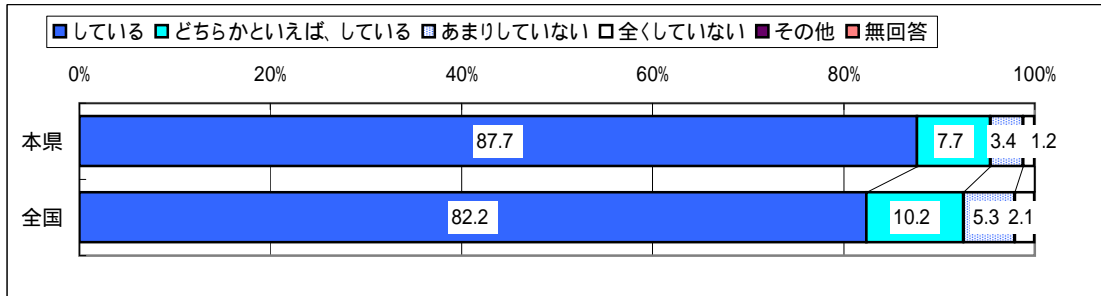
(8) 「朝食を毎日食べていますか」について

「している」「どちらかといえば、している」と回答した児童生徒の割合は、小6は97.2%で全国と同程度であり、中3は95.4%で全国よりもやや高い。

【小6】



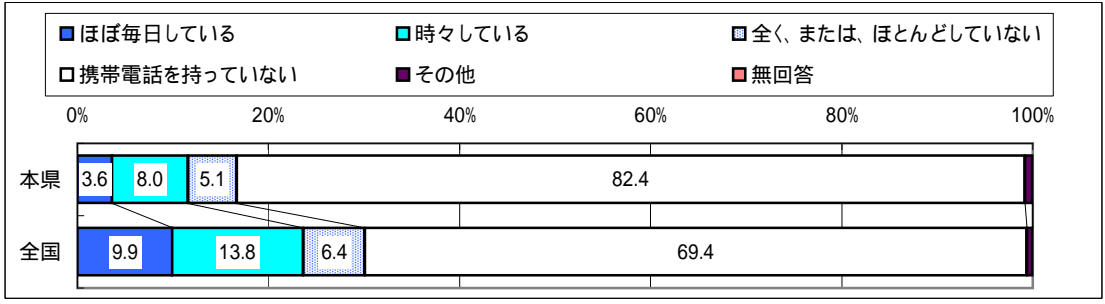
【中3】



(9) 「携帯電話で通話やメールをしていますか」について

「ほぼ毎日している」「時々している」と回答した児童生徒の割合は、小6は11.6%、中3は31.1%でともに全国よりもかなり低い。

【小6】



【中3】

