

報 告

平成20年度全国体力・運動能力、運動習慣等調査における石川県の結果概要について

調査の概要

1 調査の目的

- (1) 子どもの体力が低下していることをかんがみ、国が全国的な子どもの体力の状況を把握・分析することにより、子どもの体力の向上に係る施策の成果と課題を検証し、その改善を図る。
- (2) 各教育委員会、学校等が、全国的な状況との関係において自らの子どもの体力の向上に係る施策の成果と課題を把握し、その改善を図るとともに、そのような取組を通じて、子どもの体力の向上に関する継続的な検証改善サイクルを確立する。
- (3) 各学校が、各児童生徒の体力や生活習慣、食習慣、運動習慣を把握し、学校における体育・健康に関する指導などの改善に役立てる。

2 調査の対象学年

小学校第5学年、特別支援学校小学部第5学年
中学校第2学年、特別支援学校中学部第2学年

3 調査の内容

- (1) 実技に関する調査
 - ア 小学校調査の実施種目
[8種目] 握力、上体起こし、長座体前屈、反復横とび、20mシャトルラン、50m走、立ち幅とび、ソフトボール投げ
 - イ 中学校調査の実施種目
[8種目] 握力、上体起こし、長座体前屈、反復横とび、持久走、20mシャトルラン、50m走、立ち幅とび、ハンドボール投げ
(持久走か20mシャトルランのどちらかを選択)
- (2) 質問紙調査(生活習慣や体育的行事の実施状況などに関する質問紙調査)
 - ・児童生徒に対する調査
 - ・学校に対する調査

4 調査期間 平成20年4月から7月末まで

5 調査を実施した学校数・児童生徒数

- (1) 学校数(特別支援学校を含む)
 - ・小学校：228校
 - ・中学校：99校
- (2) 児童生徒数(特別支援学校を含む)
 - ・小学校：10,840人
 - ・中学校：10,805人

調査の結果

1 実技に関する調査の結果

種目別の結果

- ・小学校では、女子の「上体起こし」の県平均が全国平均と同じであったが、他の全ての種目で全国平均を上回っている。中学校では、男女とも全ての種目で県平均が全国平均を上回っている。

学 年	種 目	平 均 値			
		男 子		女 子	
		本県	全国	本県	全国
小学校 第5学年	握力(kg)	17.65	17.01	16.96	16.45
	上体起こし(回)	19.34	19.12	17.63	17.63
	長座体前屈(cm)	32.86	32.68	37.02	36.62
	反復横とび(点)	43.16	40.98	40.51	38.76
	20mシャトルラン(回)	54.49	49.40	41.17	38.71
	50m走(秒)	9.30	9.39	9.57	9.64
	立ち幅とび(cm)	156.58	153.95	148.85	145.74
	ソフトボール投げ(m)	26.55	25.40	15.36	14.86
中学校 第2学年	握力(kg)	30.57	30.05	24.64	24.24
	上体起こし(回)	27.17	26.76	22.75	22.26
	長座体前屈(cm)	43.29	43.02	44.85	44.53
	反復横とび(点)	51.14	50.52	45.64	44.57
	持久走(秒)	392.53	395.71	289.87	292.62
	20mシャトルラン(回)	86.14	83.48	57.87	56.47
	50m走(秒)	8.02	8.06	8.78	8.89
	立ち幅とび(cm)	197.70	195.32	169.17	166.66
	ハンドボール投げ(m)	21.62	21.30	13.79	13.56

持久走 : 男子は1500m、女子は1000m

体力合計点の結果

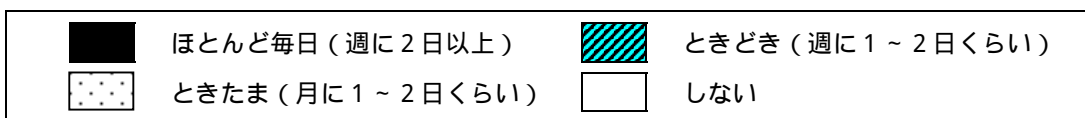
- ・小学校男女及び中学校男女とも、県平均が全国平均を上回っている。

学 年	項 目	平 均 値			
		男 子		女 子	
		本県	全国	本県	全国
小学校 第5学年	体力合計点(点)	56.00	54.18	56.38	54.84
中学校 第2学年		42.49	41.50	49.87	48.38

体力合計点 : 8種目の調査種目の成績を1点から10点に得点化して総和した合計得点

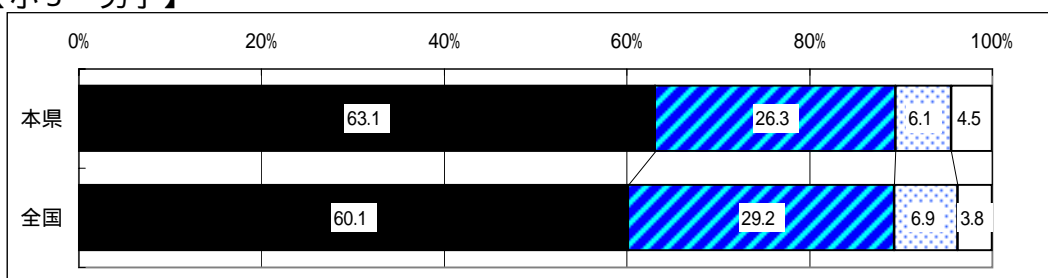
2 質問紙調査の結果（児童生徒質問紙）《抜粋》

(1) 「運動やスポーツをどのくらいしていますか」について（学校の体育の授業を除く）

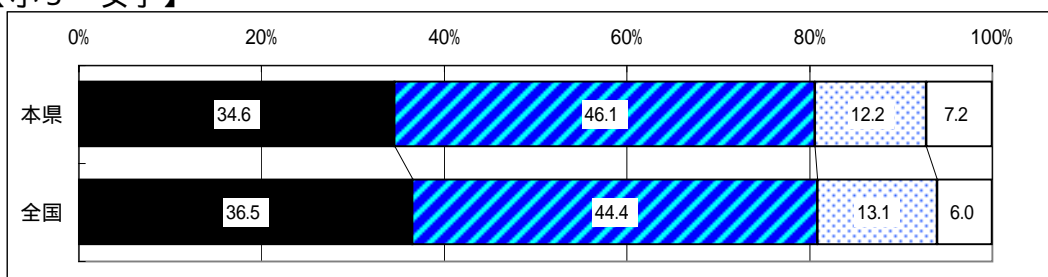


小学校では、「ほとんど毎日」「ときどき」と回答した児童の割合は、男子は89.4%、女子は80.7%でともに全国と同程度である。

【小5 男子】

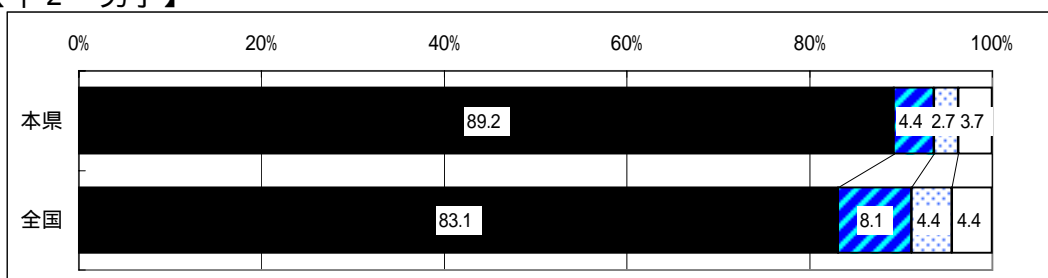


【小5 女子】

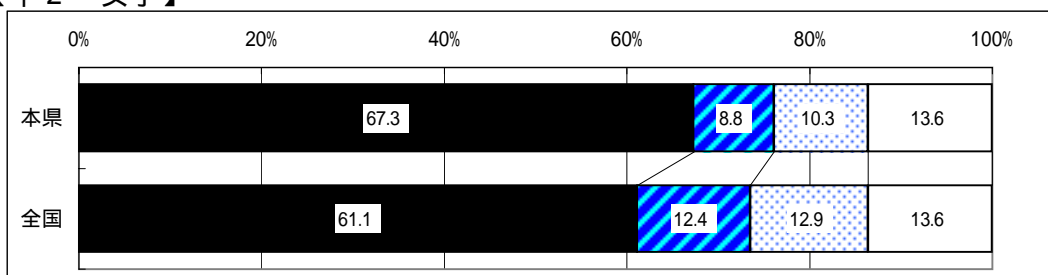


中学校では、「ほとんど毎日」「ときどき」と回答した児童の割合は、男子は93.64%、女子は76.1%でともに全国よりもやや高い。

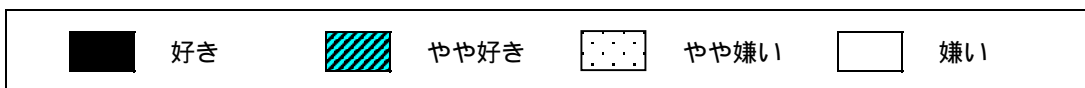
【中2 男子】



【中2 女子】



(2) 「運動やスポーツをすることは好きですか」について

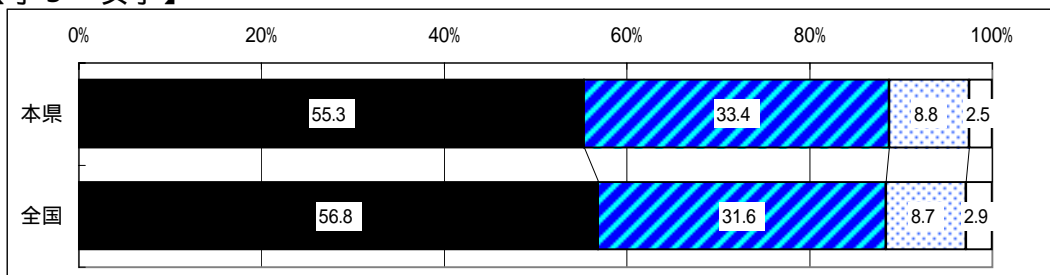


小学校では、「好き」「やや好き」と回答した児童生徒の割合は、男子が93.1%、女子が88.7%で、全国と同程度である。

【小5 男子】

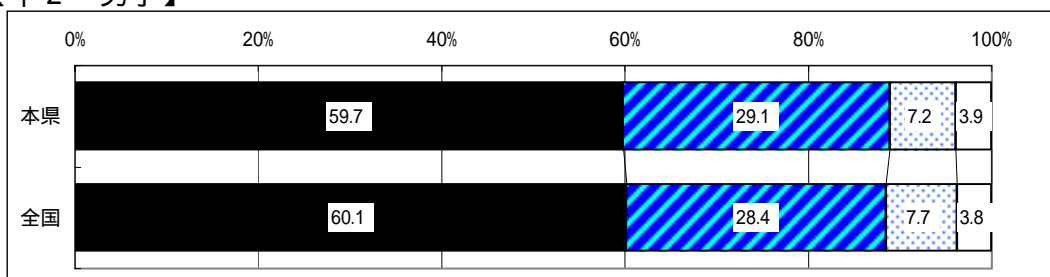


【小5 女子】



中学校では、「好き」「やや好き」と回答した児童生徒の割合は、男子が88.8%で全国と同程度である。女子については、81.8%で全国よりもやや高い。

【中2 男子】



【中2 女子】

