

教職員勤務時間調査の集計結果 (平成29年7月～9月)について

1. 調査の概要

(1) 調査期間

平成29年7月1日(土)～平成29年9月30日(土)

(2) 調査対象

ア 学校数

公立小学校	206校
公立中学校	82校
公立義務教育学校	2校
県立高等学校	43校
県立特別支援学校	9校
計	342校

イ 教職員数

公立小学校(義務教育学校前期課程を含む)	3,844名
公立中学校(義務教育学校後期課程を含む)	2,105名
県立高等学校	1,860名
* 全日制高等学校1,731名、定時制・通信制高等学校129名	
県立特別支援学校	729名
計	8,538名

ウ 職種

校長、副校長、教頭、部主事、主幹教諭、指導教諭、教諭、養護教諭、
実習教諭、実習助手、寄宿舎指導員、講師

* 再任用教員を含む。ただし、再任用短時間教員は除く。

* 非常勤講師を除く。

* 7月～9月の期間に、産休、育休、長期研修等で常時勤務をしていない者は除く。

2. 集計結果

校種・課程	時間外勤務 時間の平均 (時間/月)	教職員数 (人)	時間外勤務時間の分布(割合:%)				
			0～45 時間	～60 時間	～80 時間	～100 時間	100 時間超
小学校	34.6	3,844	64.1	15.9	14.0	4.8	1.2
中学校	61.4	2,105	40.5	11.8	15.9	13.0	18.7
高等学校(全日制)	47.1	1,731	49.5	18.4	20.6	8.6	2.9
高等学校(定時制・通信制)	6.9	129	96.9	1.6	1.6	0.0	0.0
特別支援学校	19.0	729	95.3	3.7	1.0	0.0	0.0

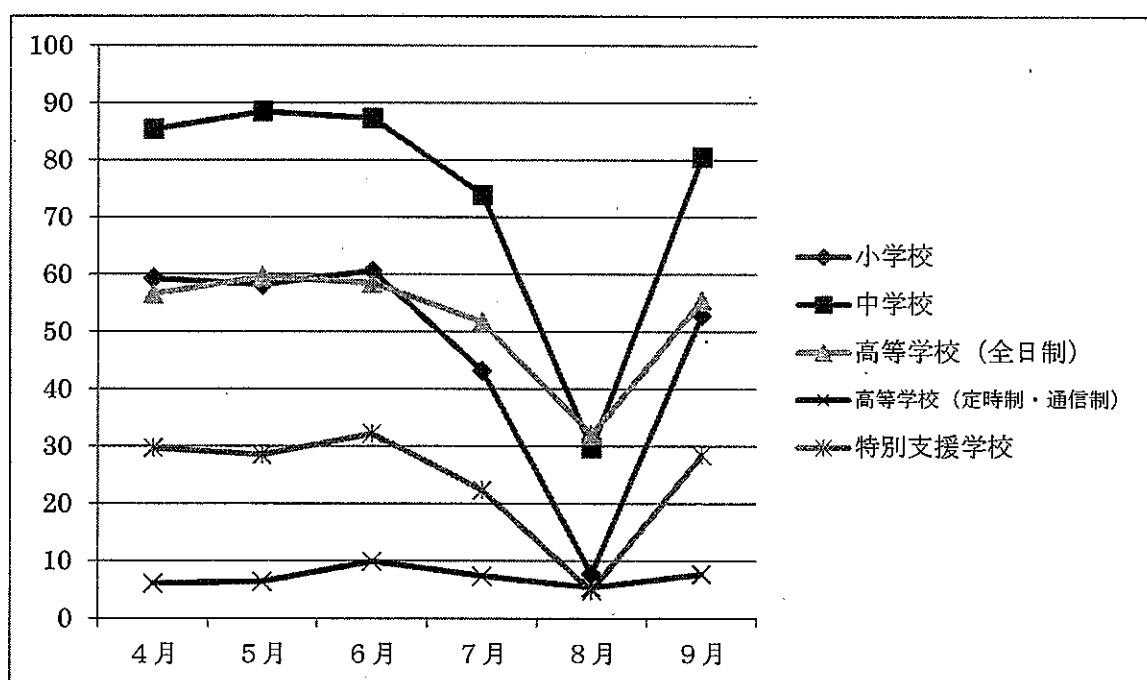
3. 前期（4月～9月）集計

校種・課程	期間	時間外勤務 時間の平均 (時間/月)	時間外勤務時間の分布 (割合：%)				
			0～45 時間	～60 時間	～80 時間	～100 時間	100 時間超
小学校	前期	47.0	47.5	18.5	20.4	9.9	3.7
	4月～6月	59.4	31.0	21.1	26.7	15.0	6.2
	7月～9月	34.6	64.1	15.9	14.0	4.8	1.2
中学校	前期	74.2	28.3	11.8	17.0	16.0	26.9
	4月～6月	87.0	16.0	11.9	18.1	19.0	35.1
	7月～9月	61.4	40.5	11.8	15.9	13.0	18.7
高等学校 (全日制)	前期	53.1	41.2	17.5	22.7	14.7	4.0
	4月～6月	59.1	32.8	16.6	24.8	20.8	5.0
	7月～9月	47.1	49.5	18.4	20.6	8.6	2.9
高等学校 (定時制・通信制)	前期	7.2	96.2	3.1	0.8	0.0	0.0
	4月～6月	7.5	95.5	4.5	0.0	0.0	0.0
	7月～9月	6.9	96.9	1.6	1.6	0.0	0.0
特別支援学校	前期	25.0	85.1	11.0	3.6	0.4	0.0
	4月～6月	30.9	74.9	18.2	6.1	0.8	0.0
	7月～9月	19.0	95.3	3.7	1.0	0.0	0.0

4. 時間外勤務時間の平均の推移

(時間)

	4月	5月	6月	7月	8月	9月
小学校	59.3	58.2	60.6	43.2	7.7	52.9
中学校	85.4	88.5	87.3	73.9	29.7	80.5
高等学校 (全日制)	56.6	59.6	58.5	51.7	32.0	55.5
高等学校 (定時制・通信制)	6.1	6.4	9.9	7.4	5.4	7.7
特別支援学校	29.7	28.5	32.2	22.3	4.8	28.4



5. 項目別集計(平成29年7月～9月)

小中学校教職員については抽出調査、県立学校教職員については全数調査

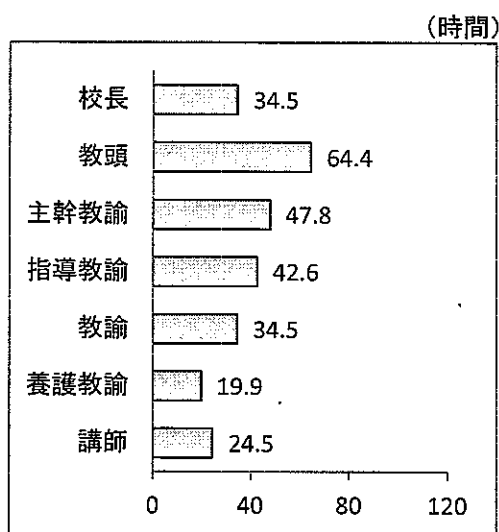
公立小学校 35校(208校中)、829名 公立中学校 24校(84校中)、685名

*義務教育学校前期課程は小学校に、後期課程は中学校に含む

(1) 職種別

① 小学校

職種	(時間)				(割合)		(人)
	平均	教材研究	校務分掌	部活動	80h超	100h超	対象人数
校長	34.5	0.2	34.3		0.0%	0.0%	34
教頭	64.4	2.7	61.7		20.0%	2.9%	35
主幹教諭	47.8	9.1	38.7		0.0%	0.0%	15
指導教諭	42.6	19.7	22.9		12.5%	0.0%	8
教諭	34.5	21.0	13.5		1.0%	0.2%	620
養護教諭	19.9	1.7	18.2		0.0%	0.0%	30
講師	24.5	17.7	6.8		0.0%	0.0%	87
総計	34.5	18.1	16.4		1.7%	0.2%	829



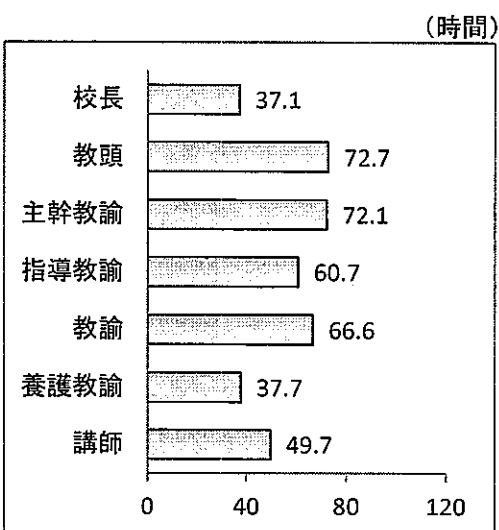
○平均は教頭△30.2時間(94.6h→64.4h) 主幹教諭△38.0時間(85.8h→47.8h)

○80時間超の割合は教頭△45.7ポイント(65.7%→20.0%)主幹教諭△60ポイント(60.0%→0%)

○教諭と講師の時間外勤務の内容では、教材研究が長くなっている。(前回同様)

② 中学校

職種	(時間)				(割合)		(人)
	平均	教材研究	校務分掌	部活動	80h超	100h超	対象人数
校長	37.1	0.0	36.5	0.6	0.0%	0.0%	24
教頭	72.7	2.7	69.3	0.7	33.3%	8.3%	24
主幹教諭	72.1	7.6	43.3	21.2	29.4%	17.6%	17
指導教諭	60.7	13.9	30.6	16.2	20.0%	0.0%	5
教諭	66.6	12.6	19.5	34.5	30.6%	13.9%	533
養護教諭	37.7	1.4	29.4	6.9	8.3%	4.2%	24
講師	49.7	11.8	10.3	27.6	8.6%	0.0%	58
総計	63.5	11.2	22.1	30.1	26.9%	11.7%	685



○平均は教頭△34.7時間(107.4h→72.7h) 主幹教諭△32.5時間(104.6h→72.1h) 教諭△28.7時間(95.3h→66.6h)

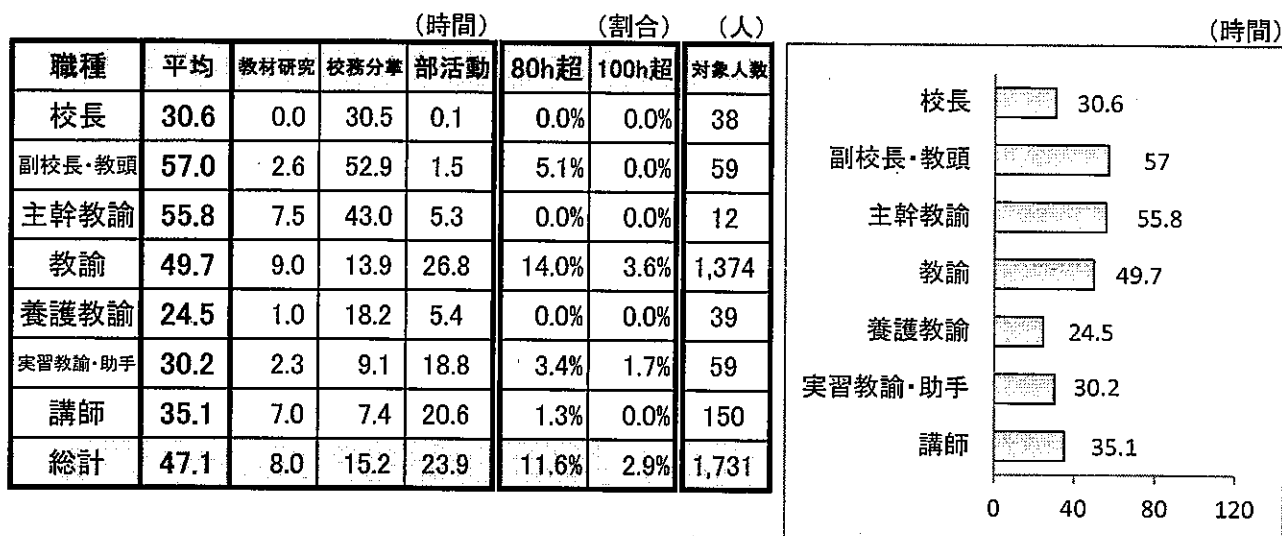
○80時間超の割合は教頭△62.5ポイント(95.8%→33.3%)主幹教諭△47.1ポイント(76.5%→29.4%)

○教諭と講師の時間外勤務の内容は、部活動が最も長く(前回同様)、時間外勤務全体の50%を超えている。

表の項目について

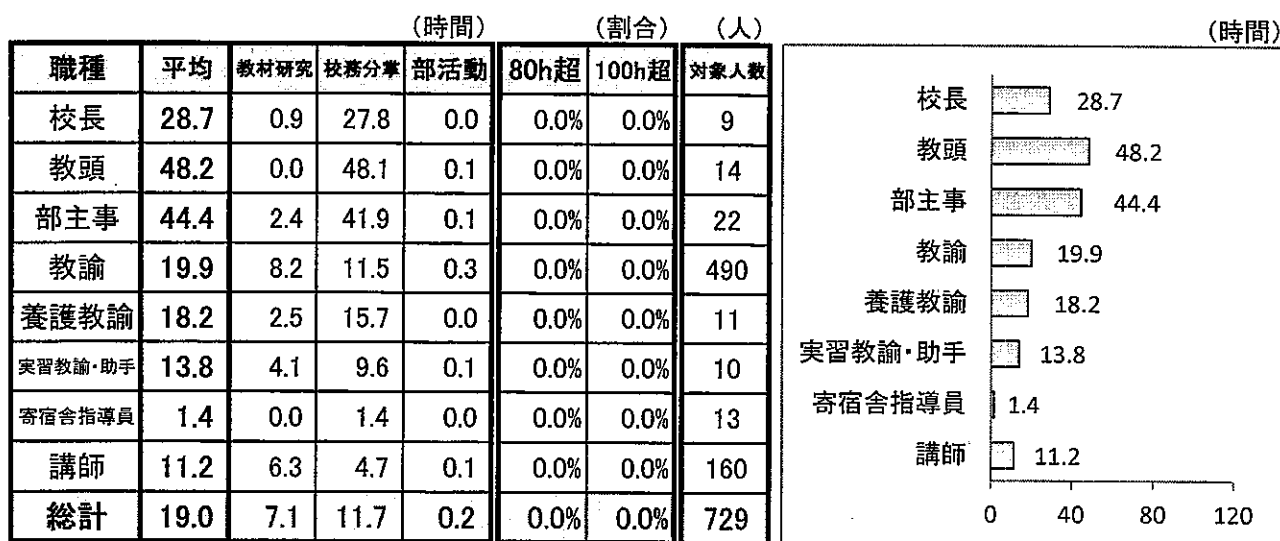
- * 平均・・・1ヵ月あたりの時間外勤務時間の平均
- * 教材研究・・・教科に関する仕事に費やした時間（生徒の質問への対応を含む）
- * 校務分掌・・・担当する校務や担任業務に費やした時間（家庭訪問や生徒との面談を含む）
- * 80h超・・・1ヵ月あたりの時間外勤務時間の平均が80hを超えた人数の割合
- * 100h超・・・1ヵ月あたりの時間外勤務時間の平均が100hを超えた人数の割合

③高等学校(全日制)



- 平均は主幹教諭△14.7時間(70.5h→55.8h)副校長・教頭△10.6時間(67.6h→57.0h)
- 教諭、実習教諭・助手、講師の時間外勤務の内容では、部活動の割合が50%を超えている。(前回同様)

④特別支援学校



- 平均は教頭△13.1時間(61.3h→48.2h)部主事△16.8時間(61.2h→44.4h)
- すべての職種において、時間外勤務の内容では、校務分掌が最も長くなっている。(前回同様)

(2) 年齢別 (調査対象: 全職種)

① 小学校

年齢	(時間)				(割合)		対象人数	(時間)
	平均	教材研究	校務分掌	部活動	80h超	100h超		
30歳以下	36.5	26.0	10.5		1.0%	0.0%	208	36.5
31～40歳	32.0	18.1	13.9		1.2%	0.0%	162	32.0
41～50歳	34.1	15.3	18.8		0.7%	0.7%	142	34.1
51～60歳	35.6	14.1	21.5		3.1%	0.3%	299	35.6
61歳以上	18.3	14.0	4.3		0.0%	0.0%	18	18.3
総計	34.5	18.1	16.4		1.7%	0.2%	829	

○時間外勤務時間は、30歳以下が最も長くなっている。(前回同様)

○教材研究は年代が低いほど長くなっており、校務分掌は年代が高いほど長くなっている。(前回同様)

② 中学校

年齢	(時間)				(割合)		対象人数	(時間)
	平均	教材研究	校務分掌	部活動	80h超	100h超		
30歳以下	69.9	16.1	16.8	37.0	33.6%	14.5%	152	69.9
31～40歳	71.7	13.0	19.3	39.4	33.3%	15.6%	135	71.7
41～50歳	64.9	11.4	23.4	30.1	28.3%	13.3%	120	64.9
51～60歳	55.7	7.6	26.6	21.5	19.1%	7.9%	267	55.7
61歳以上	44.4	7.9	6.3	30.2	27.3%	0.0%	11	44.4
総計	63.5	11.2	22.1	30.1	26.9%	11.7%	685	

○時間外勤務時間は、40歳以下の年代が長くなっている。(前回とほぼ同様)

○教材研究は、年代が低いほど長くなっており、校務分掌は年代が高いほど長くなっている。(前回同様)

○60歳以下では、部活動を除くと、どの年代の時間外勤務も同程度で、時間外勤務時間の年代別の差は、部活動の時間の差となっている。(前回同様)

③高等学校(全日制)

年齢	平均	(時間)			(割合)		対象人数	(時間)
		教材研究	校務分掌	部活動	80h超	100h超		
30歳以下	54.4	10.7	11.3	32.4	13.0%	2.0%	345	30歳以下 54.4
31～40歳	49.4	8.7	12.1	28.6	13.2%	4.2%	311	31～40歳 49.4
41～50歳	48.4	8.7	15.6	24.2	11.9%	4.6%	329	41～50歳 48.4
51～60歳	43.1	6.2	18.8	18.1	10.6%	2.1%	701	51～60歳 43.1
61歳以上	28.1	4.2	7.7	16.3	2.2%	2.2%	45	61歳以上 28.1
総計	47.1	8.0	15.2	23.9	11.6%	2.9%	1,731	

○時間外勤務時間は、年代が低いほど長くなっている。(前回同様)

○教材研究、部活動は年代が低いほど長く、校務分掌は年代が高いほど長くなっている。(前回同様)

④特別支援学校

年齢	平均	(時間)			(割合)		対象人数	(時間)
		教材研究	校務分掌	部活動	80h超	100h超		
30歳以下	18.1	9.4	8.6	0.1	0.0%	0.0%	147	30歳以下 18.1
31～40歳	17.1	8.2	8.8	0.1	0.0%	0.0%	129	31～40歳 17.1
41～50歳	19.2	6.4	12.4	0.4	0.0%	0.0%	147	41～50歳 19.2
51～60歳	21.2	5.9	15.1	0.2	0.0%	0.0%	279	51～60歳 21.2
61歳以上	7.7	4.6	3.1	0.0	0.0%	0.0%	27	61歳以上 7.7
総計	19.0	7.1	11.7	0.2	0.0%	0.0%	729	

○年代による差はあまりない。(前回同様)

○時間外勤務の内容では、30歳以下では教材研究が長く、31歳以上は校務分掌が長くなっている。(前回同様)

(3)男女別 (調査対象:全職種)

①小学校

担当	平均	(時間)			(割合)		対象人数	(時間)
		教材研究	校務分掌	部活動	80h超	100h超		
男性	35.5	15.5	20.0		2.3%	0.3%	305	
女性	33.9	19.6	14.3		1.3%	0.2%	524	
総計	34.5	18.1	16.4		1.7%	0.2%	829	

②中学校

担当	平均	(時間)			(割合)		対象人数	(時間)
		教材研究	校務分掌	部活動	80h超	100h超		
男性	68.8	10.1	23.0	35.7	32.6%	14.4%	383	
女性	56.6	12.6	20.9	23.1	19.5%	8.3%	302	
総計	63.5	11.2	22.1	30.1	26.9%	11.7%	685	

③高等学校(全日制)

担当	平均	(時間)			(割合)		対象人数	(時間)
		教材研究	校務分掌	部活動	80h超	100h超		
男性	51.4	6.9	15.6	29.0	15.0%	3.7%	1,163	
女性	38.2	10.2	14.4	13.6	4.4%	1.4%	568	
総計	47.1	8.0	15.2	23.9	11.6%	2.9%	1,731	

④特別支援学校

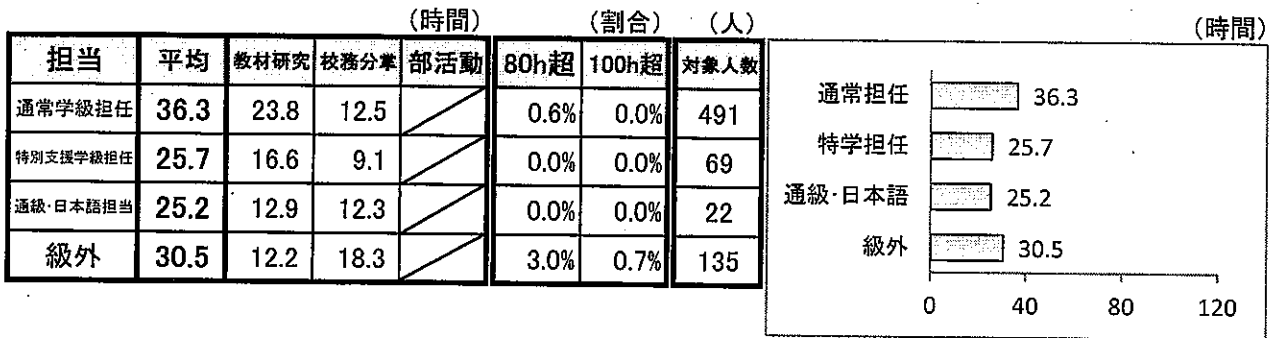
担当	平均	(時間)			(割合)		対象人数	(時間)
		教材研究	校務分掌	部活動	80h超	100h超		
男性	19.2	6.4	12.5	0.3	0.0%	0.0%	279	
女性	18.8	7.5	11.2	0.1	0.0%	0.0%	450	
総計	19.0	7.1	11.7	0.2	0.0%	0.0%	729	

○小学校、特別支援学校においては男女の差は余り見られないが、中学校、高等学校(全日制)においては男性の方が女性よりも12~13時間長くなっている。(前回同様)

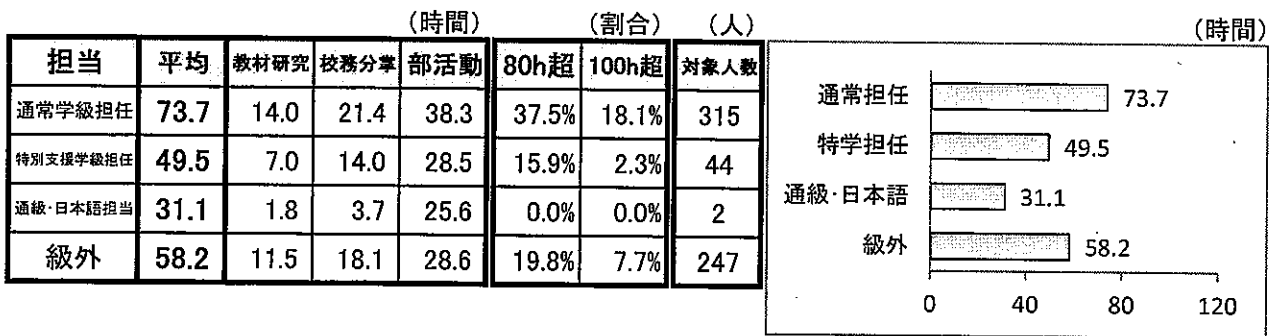
○男性は部活動や校務分掌、女性は教材研究の時間が長い傾向が見られる。(前回同様)

(4) 担任の状況 (調査対象: 主幹教諭、指導教諭、教諭)

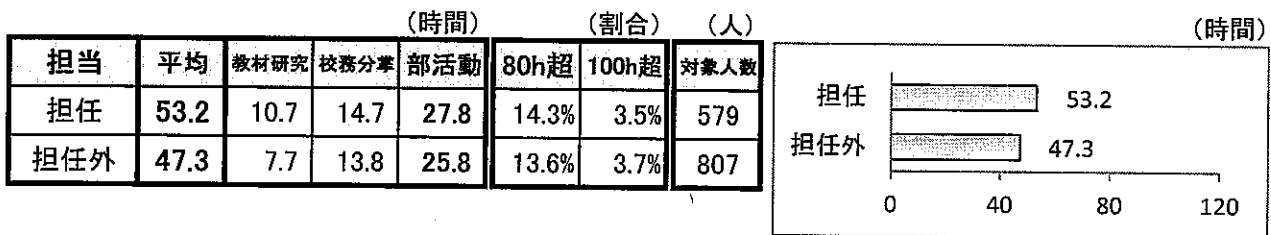
① 小学校



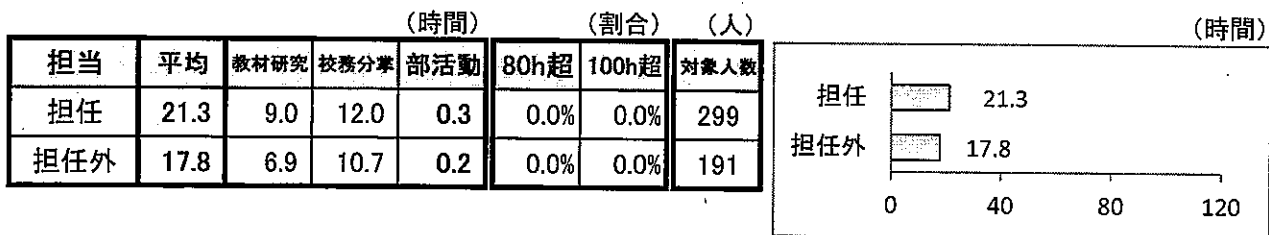
② 中学校



③ 高等学校(全日制)



④ 特別支援学校



○小学校・中学校では通常学級担任が最も長く、特に中学校では80時間超の割合が約4割(74.9%→37.5%)となっている。

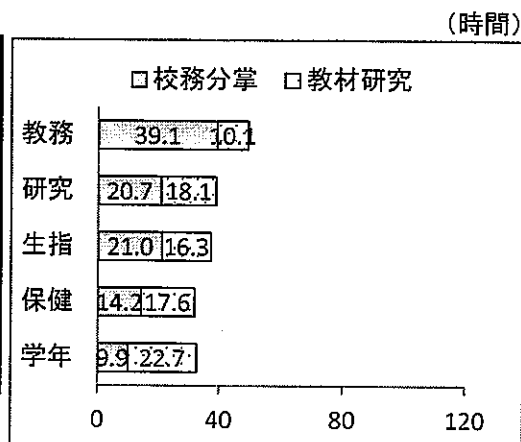
○中学校の通常学級担任は、教材研究、校務分掌、部活動、これらすべてにおいて時間が最も長くなっている。(前回同様)

○高等学校・特別支援学校では、担任の方が担任外よりも長い。(前回同様)

(5)主任の状況 (調査対象:主幹教諭、指導教諭、教諭、養護教諭)

①小学校

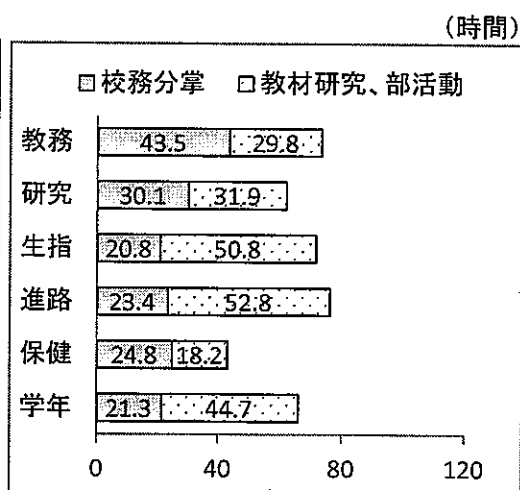
主任	平均	(時間)			(割合)		対象人数
		教材研究	校務分掌	部活動	80h超	100h超	
教務主任	49.2	10.1	39.1		2.9%	2.9%	35
研究主任	38.8	18.1	20.7		2.9%	0.0%	35
生徒指導主事	37.3	16.3	21.0		2.9%	0.0%	35
保健主事	31.8	17.6	14.2		0.0%	0.0%	34
学年主任	32.6	22.7	9.9		0.0%	0.0%	77
主任の平均	37.0	18.1	18.9		1.4%	0.5%	216



○校務分掌は、教務主任が最も長く約40時間(65.0h→39.1h)となっており、生徒指導主事(35.7h→21.0h)、研究主任(41.3h→20.7h)の順となっている。

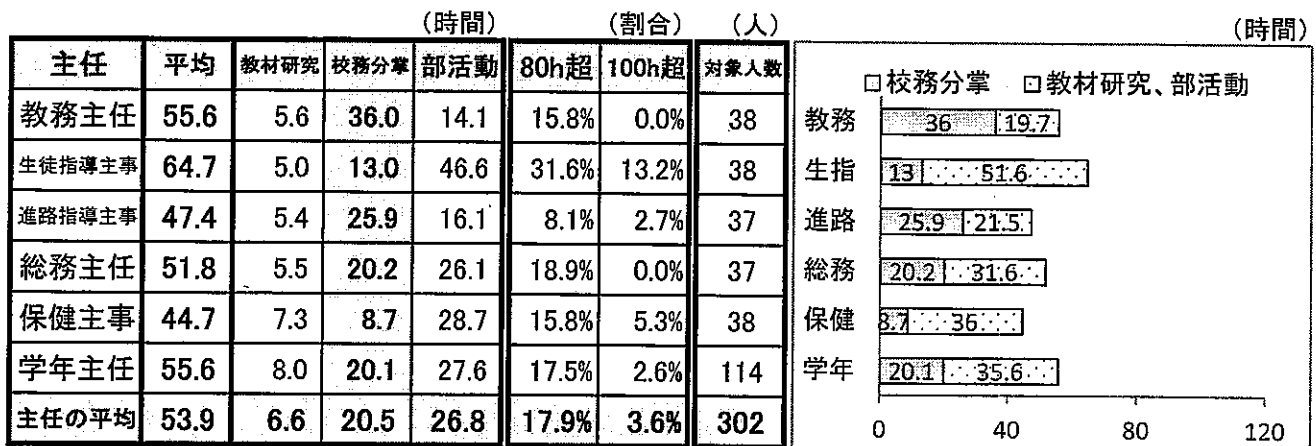
②中学校

主任	平均	(時間)			(割合)		対象人数
		教材研究	校務分掌	部活動	80h超	100h超	
教務主任	73.3	7.6	43.5	22.2	33.3%	25.0%	24
研究主任	62.0	9.8	30.1	22.1	16.7%	4.2%	24
生徒指導主事	71.6	6.3	20.8	44.5	33.3%	12.5%	24
進路指導主事	76.2	9.1	23.4	43.7	47.8%	17.4%	23
保健主事	43.0	2.8	24.8	15.4	19.0%	9.5%	21
学年主任	66.0	9.1	21.3	35.6	33.9%	11.3%	62
主任の平均	65.7	7.8	26.1	31.8	31.5%	12.9%	178



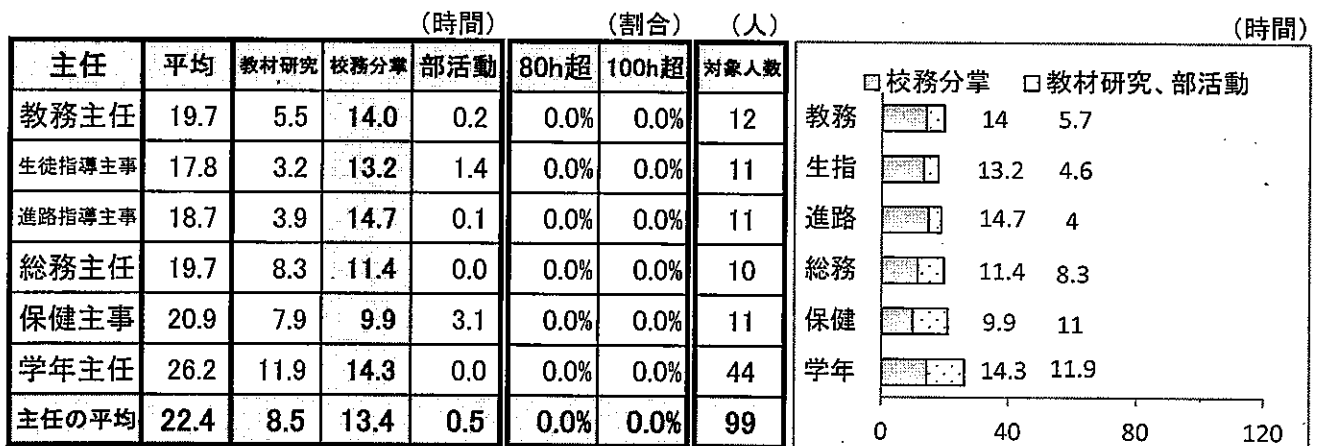
○校務分掌は、教務主任が最も長く40時間(70.7h→43.5h)を超えており、研究主任(45.2h→30.1h)、保健主事(47.4h→24.8h)の順となっている。

③高等学校(全日制)



○校務分掌は、教務主任が最も長く(45.5h→36.0h)、進路指導主事、総務主任の順となっている。

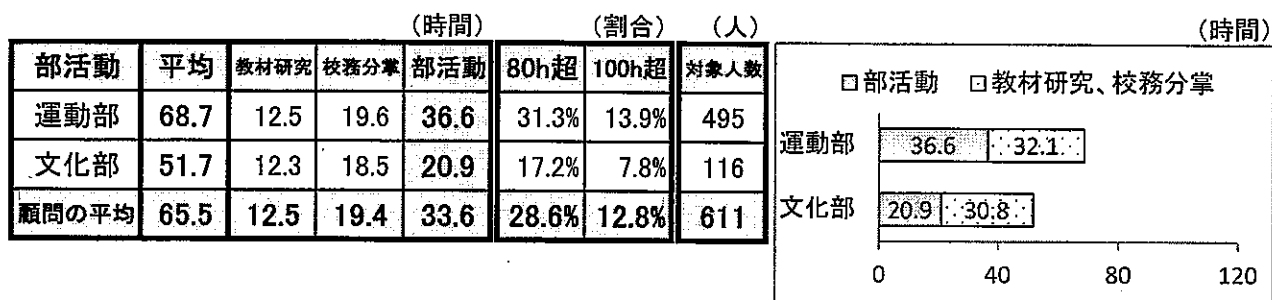
④特別支援学校



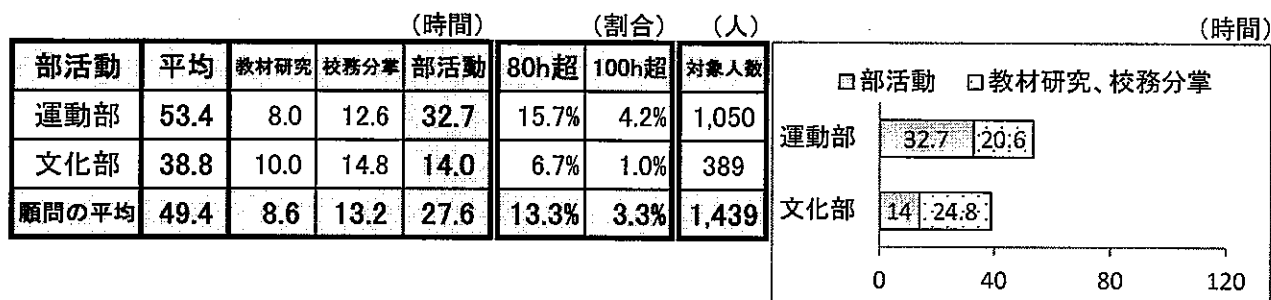
○校務分掌は、進路指導主事、学年主任、教務主任の順となっているが、ほとんど差はない。

(6)部活動顧問の状況 (調査対象:主幹教諭、指導教諭、教諭、実習教諭・助手、講師のうち部活動顧問となっている者)

①中学校



②高等学校(全日制)



○部活動にかける時間は、中学校・高等学校(全日制)のどちらも運動部顧問の方が文化部顧問よりも15時間(前回20時間)以上長くなっている。