

もし、子どもが
飛び込んできたら...

～ 子どもたちを事件・事故から守るために ～

子ども110番の家 活動マニュアル

子どもは社会の宝です。次代を担う子どもたちを
犯罪・事故の被害から守るために御協力をお願いします。



石川県警察

子ども110番の家 Q&A

Q 「子ども110番の家」とは？

A 子どもたちが、登下校時や公園・広場などで不審者から、『声掛け・痴漢・つきまとい行為』などの被害を受けた時の緊急避難場所として、「民家・商店・事業所等」で通常在宅(所)している皆さんに、



子どもの保護
(警察官が到着するまで)

110番通報など

の協力をお願いするものです。
決して、犯人を追いかけたり、捕まえたりすることを求めているものではありません。

Q 子どもが駆け込んできたら、どうすればよいの？


A **自分が落ち着いて下さい！**
子どもは、興奮していますので、それに合わせて自分もあわてたりしないように。



A **子どもを落ち着かせて下さい。**
「もう大丈夫。落ち着いて。」とやさしく声をかけて、子どもを安心させて下さい。



A **子どもを安全な場所に保護して下さい。**
犯人が追跡してくる場合が予想されます。玄関を施錠するなど、お子さんと自分自身の安全確保を第一に考えて行動して下さい。



Q

駆け込んできた子どもから、何を聞けばいいですか？

A

次の内容について、子どもから話を聞いて下さい。

① 何があったのか？(事案名)

「声をかけられた」
「痴漢にあった」
「追いかけられた」

② いつあったのか？(時間)

今あったのか。
何時何分頃なのか。

③ どこであったのか？(場所)

事案のあった場所、地区、
目標物は。

④ どんなふうになったのか？(状況)

誰か連れ去られた子どもはいるのか。
他に被害にあった子どもはいるのか。



⑤ 犯人(不審者)の特徴、車両は？(特徴)

人数、性別、年齢、身長、体格、
服装、車両ナンバー、車種、色等は。

⑥ 逃げた方向は(逃走方向)

付近にまだいるのか。逃げたのか。
逃げた方向は。車で逃げたか。
徒歩で逃げたか。

Q

110番する時は、何を話せばよいですか？
110番が終わった後はどうすればよいですか？

A

- ① 「子ども110番の家」(住所・氏名・電話番号)であることを伝える。
- ② 駆け込んできた子どもから聞いた内容を順序よく話して下さい。
- ③ 警察官が到着するまで、その子どもを待たせて下さい。
- ④ 警察官が到着したら、事情を説明して下さい。



Q

「子ども110番の家」として心がけることは？

A

- ① 子どものプライバシーを尊重し、秘密を守りましょう。
- ② 相手の立場にたった思いやりのある活動に心がけましょう。
- ③ 無理な活動は決してしないようにしましょう。
- ④ 事故防止には特に注意しましょう。

「子ども110番の家」対応要領

子どもの駆け込みがあった

子どもを安全・確実に保護する
(怪我の有無の確認・状況に応じ110番、119番)

何があったのかを聞く
(何が・いつ・どこで・犯人・車の特徴は)

事件の疑いがある

- ◆知らない人に
 - 声をかけられた
 - 車に乗せられそうになった
 - 追いかけられた
 - 痴漢にあった
- ◆友達が被害にあった

110番通報

または、お近くの
警察署・交番・駐在所への通報

- 保護者への連絡
- 警察官到着までの安全な保護
- 負傷している場合には、救急車の要請

事件ではない

- ◆道に迷った
- ◆お腹が痛い
- ◆怪我をした
- ◆トイレを貸して
- ◆自転車がパンクした
- ◆水を飲ませて

援助活動

- 保護者、学校等への連絡
- 場所の提供
- 電話の提供
- 病気、負傷の介護
- 状況に応じて、110番、119番をする



ご意見・ご要望は

最寄りの警察署・交番・駐在所、または石川県警察本部生活安全企画課

☎(076) 225-0110 までお寄せ下さい。

たい せつ
大切ないのちとあんぜん

防犯教材 小学校1・2年用

五つのやくそく おぼえてね

年 くり
なまえ

文部科学省

せんせいやおうちのひと

話しあって書いてみましょう

- かわいい人を見たり、あふないことを聞いたりしたことがありますか。
- 家の近くで、人とおりが少なくてさびしいしょほはどこですか。
- 家の近くやつうがくろで、こわい日あふない目にあつたときに、たすけてもらえるところはどこですか。
- 学校に行くとき、帰るときのやくそくはなんですか。
- お家に帰ってあそぶときに、気をつけることはなんですか。

いえのひととたしがめあっておきましょう。

*いつもあそんでいる友だちの「なまえ」と「でんわばんごう」は

なまえ	☐
なまえ	☐
*なんじまでに家へ帰りますか？ (じ ふんまで)	
*家に人がいないときのれんらく先は	
なまえ	☐
なまえ	☐

こんなこともやってみましょう

おおごえてたすけをよぶれんしゅうをする

ぼうはんブザーのつかいかたをおほえる

おうちのひとつうがくろをあるいて、あんぜんをたしかめる

あんぜんマップをつくる

このしおりは、いつもめにつくところに置いておきましょう。

■発行 文部科学省スポーツ・青少年局学校健康教育課
(ダウンロード用URL)
http://www.mext.go.jp/a_menu/kankou/anzen/1289310.htm

あなたは学校やお家で楽しくのびのびと生活していませんか？

★ お家の人や先生にすずんであいさつやへんじをしていますか。 はい いいえ

★ 友だちとなかよく、元気にあそんでいますか。 はい いいえ

★ やくそくをまもって、まわりのあんぜんに気がつけていますか。 はい いいえ

★ よいと思ったことをすずんでやっていますか。 はい いいえ

★ 生きものを大切にしていますか。 はい いいえ

「いいえ」が、「はい」になるようにがんばりましょう！

あなたの大切ないのちとあんぜんをまもるためには、きけんに近づかない「知え」がひつようです。五つのやくそくをまもって元気にのびのびと生活しましょう。

ごんごんごん

エレベーターでは、しらないひとのらぬようにしましよ

つうがくろでさがしてみよう

あふないときにたすけてもらえるおあせせい

なんでもはなそうかい(Home Talk)

「おうちで話そうかい」を毎日やってみよう

あふないとおもつたら、ぼうはんブザーをならしたり、おあせなこえをだしてにげよう。

大切ないのちをまもるための五つのやくそく

「理科」や「総合的な学習」等でご活用ください。

急な！ 大雨・雷・竜巻 から身を守ろう！

かみなり たつまき




いつも遊んでいる川が、
こんなことに...



10分後



急な大雨により川の水が突然増えました。
水遊びをしていた子どもも大人も流され、5人が亡くなりました。



音声コード

身近なところに、こんな危険が！



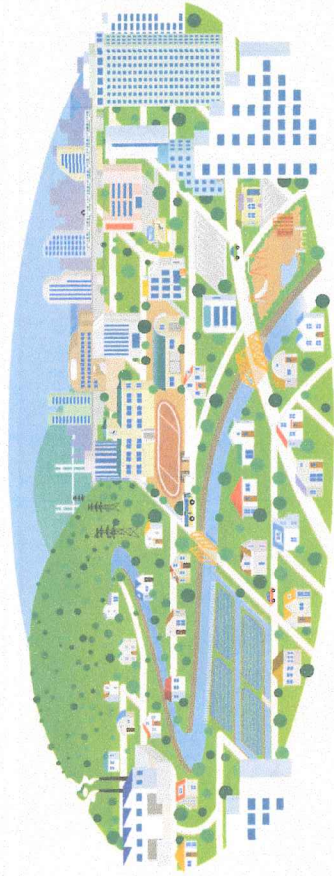
通学路のそばを流れる小川。友達と遊ぶ広場。家族でバーベキューをする川原。ふだんは何でもない場所が、突然の大雨や雷で、命を落とす場所に変わることがあります。たつまきがおそってくることだってあります。「まさか!」と思うかもしれませんが、このような自然の現象で毎年のように人が亡くなっています。「自分はいじょうぶ」と油断してはいけません。みなさんの周りにもありますよね、こんな危険。



おだやかな小川が、急に激しい流れに変わります。



地下に水が流れこむと、逃げられなくなります。



雷が打たれる危険があります。たつまきが起きることもあります。



急に川の水が増し、川原に取り残されたり、流されたりします。

積乱雲には気をつけて！

こんな変化を感じたら、それは積乱雲（入道雲）が近づいてくるしるしです。まもなく、激しい雨と雷がやって来ます。たつまきがおそってくるかもしれません。



真っ黒い雲が近づいてきた



雷の音が聞こえてきた



高につめたい風が吹いてきた

すぐに危険な場所からはなれ、安全な場所にひなんしましょう！

まよっている時間はありません。「自分はいじょうぶ！」「恥ずかしい！」「聞きたくない」という気持ちを捨てて、すぐに危険な場所からはなれましょう。お父さんやお母さんにも声をかけて！

激しい雨の中を歩くのは危険。しほらく高橋り登り！

雷が落ちたり、突如でボールが吹飛ばはなれたらダメ！建物の中に入っ！

木に落ちた雷で感電することがあります。木のそばからはなれて！

あつという間に水がはげ増え、流れが激しくなります。川のそばからはなれて！

しほらくの間、しほらぶな建物の中で、身を守りましょう。



たつまきが近づくと、いろいろな物が猛スピードで飛んでできます。人や車も飛ばされます。しほらぶな建物へひなんして！

先生や保護者の皆さまへ

発達した積乱雲（雷雲）の下では、「急な大雨」「雷」「竜巻などの激しい突風」が発生します。川や用水路の急な増水、道路の冠水、落雷、竜巻などの激しい突風などにより、子どもたちが危険にさらされます。これらによる災害や事故はちょっとした心がけと行動で防ぐことができます。積乱雲が近づくと危険を感じたら、危険な場所から離れる、丈夫な建物にしばらく避難するなど、「自分の身は自分で守る」ことが大切です。これらのことを子どもたちに教えてあげてください。また、人には、「たぶん大丈夫」「自分は大丈夫」と自分に都合良く考えたりする傾向があります（「正常化の偏見」といいます）。このような考えを捨てて、安全第一の対応をお願いします。



気象情報をごまめに確認するとともに、空の様子に注意してください。積乱雲が近づくと光しを感じたら、直ちに丈夫な建物などにしばらく(※)避難しましょう。

(※) 雷が聞こえなくなるまで20分くらいは建物の中に避難してください。

(例) 14時から16時に戸外で行動する場合

時刻	前日 17時	当日 5時	11時	14時	16時
天気予報	天気予報	天気予報	天気予報	天気予報	天気予報
雷注意報	雷注意報	雷注意報	雷注意報	雷注意報	雷注意報
降水短時間予報	降水短時間予報	降水短時間予報	降水短時間予報	降水短時間予報	降水短時間予報
気象レーダー	気象レーダー	気象レーダー	気象レーダー	気象レーダー	気象レーダー

先生や保護者の対応

- 明日の天気予報やその補正を確認し、積乱雲が発生しやすい気象状況かどうかを把握
- 「雷を伴う」「本雲のはげが不安定」「竜巻などの激しい突風」
- 朝と昼の天気予報を確認し、行動時の気象状況をイメージ
- 外出の前に、最新の気象情報を確認し、雷注意報の有無を調べる
- 戸外では、携帯電話まで最新の気象レーダーやアプリ、スマートフォンをこまめに確認

空の様子に注意し、積乱雲が近づくと光しを感じたら、しほらく避難！

自分の身は自分で守る！

気象情報は、気象庁ホームページ <http://www.jma.go.jp> のほか、携帯電話からもご覧いただけます。（防災情報発信センター <http://www.mif.go.jp/seisai/dossai/cho/index.html>）

気象庁 〒100-8122 東京都千代田区本町1-3-4 ホームページ：<http://www.jma.go.jp> 電話：03-3212-8341（代表） FAX：03-6689-2817（耳の不自由な方向け）

このリーフレットは、印刷用の紙へリサイズできます。平成25年2月

離岸流の発生しやすい場所


- 1  砂浜が削られている
- 2  砂浜にゴミ等が溜まっている
- 4  近くに人工構造物がある

サーファーが多いところ

海での注意

- 天候が悪い日には泳がない
- 体調の悪い時は泳がない
- 遊泳禁止区域では泳がない
- 1人では、絶対に泳がない (大人同伴)
- 監視員等の注意に従う
- 自分の泳ぐ力を過信して、無理な遠泳をしない
- 遊泳者を監視する者を配置する
- 保護者や引率者は、子供から目を離さない
- 生徒、児童同士では、泳ぎに行かない!

着色剤をまいての調査



人との比較

海水浴を楽しむ前に

離岸流に注意しましょう!

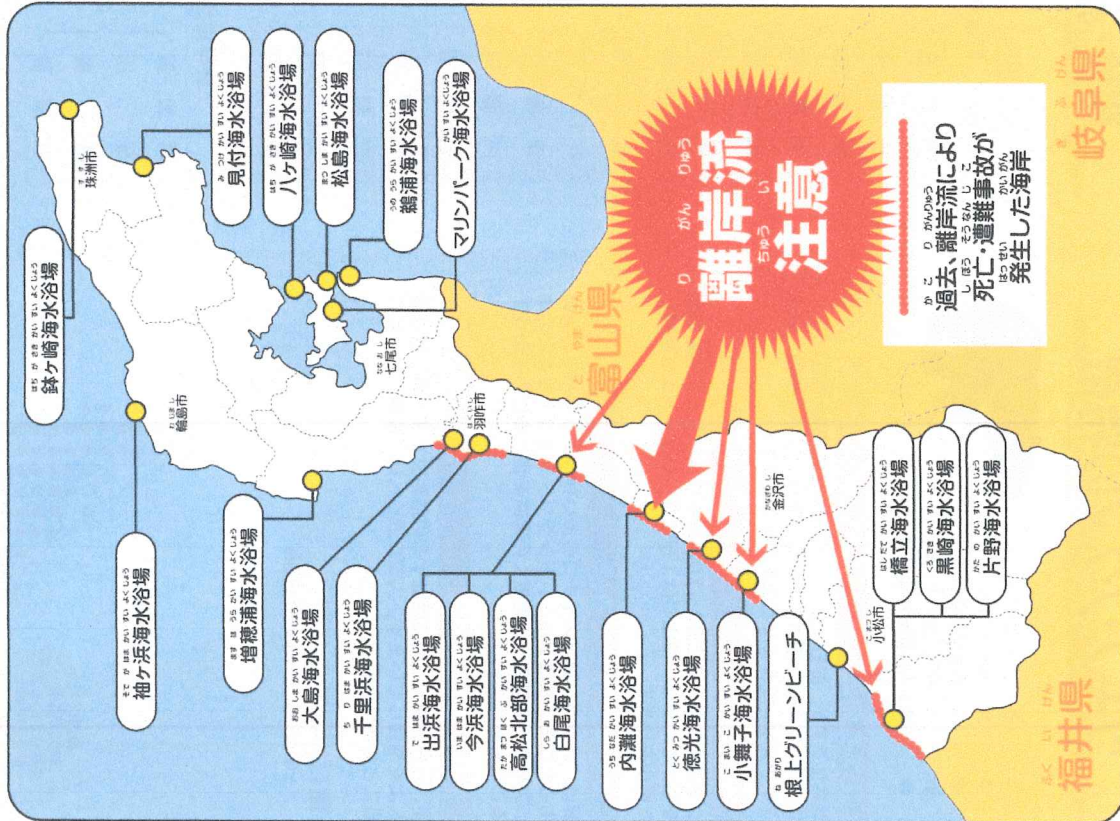
— 石川県の海岸・海水浴場 —



離岸流って何だろう?
海に入る前に知って
安全な海水浴を
楽しもう!

金沢海上保安部 / 七尾海上保安部

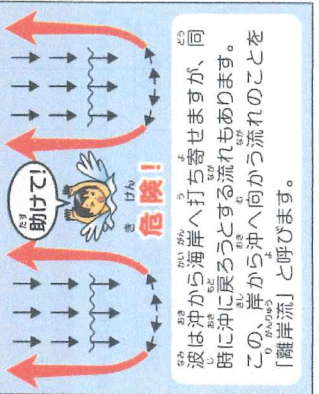
石川県の海水浴場と離岸流の発生しやすい場所



Q 離岸流って何?

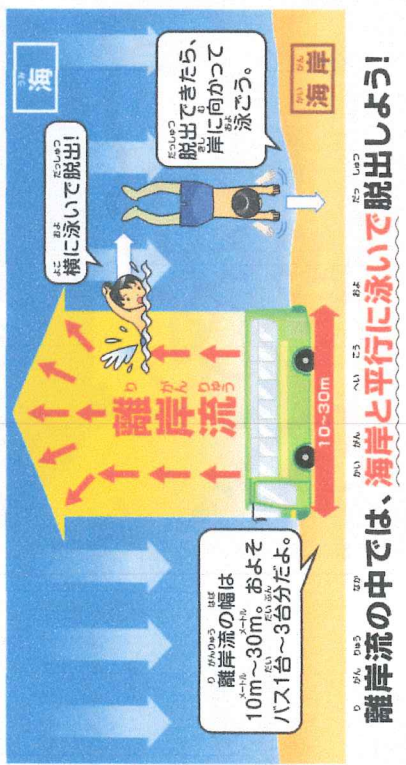
A 海で遊んでいてふと気づいたら、岸からものすごく離れた、という経験はありませんか? 海には、離岸流という流れがあります。この離岸流に巻き込まれると、どんどん沖に流されてしまうので、大変危険なのです。

Q 離岸流の流れのしくみ



Q 離岸流に巻き込まれたら、どうすればいいの?

- A
1. まず落ち着くこと。
パニックに陥るのが一番危険です。
 2. 海岸と平行に泳ぎ、離岸流の流れから脱出する。
決して流れに逆らって岸方向に泳がないようにしましょう。
 3. 脱出できたら、岸に向かって泳ぎましょう。



クマによる事故を防ぐために

クマにご注意!!



出沒情報をご連絡ください

連絡先は市役所又は町役場へ。「いつ」「どこで」見かけたか、「何をしていたか」などを、ご連絡ください。集団登下校など迅速な対応に役立ちます。

出沒情報等をご覧いただけます
(お寄せいただいた情報は次のホームページから)

石川県 ツキノワグマ 防止

<http://www.pref.ishikawa.lg.jp/sizeen/kuma/navi01.html>

石川県環境部自然環境課
〒920-8580 金沢市鞍月1-1
TEL : 076-225-1477
FAX : 076-225-1479
E-mail : e170500@pref.ishikawa.lg.jp

相談・お問い合わせ先

●クマの出沒、農林産物等の被害に関すること
市役所、町役場の環境または農林などの担当課

市町名	担当課	電話番号
小松市	農林水産課	0761-24-8081
加賀市	農林水産課	0761-72-7910
能美市	農政課	0761-58-2256
川北町	産業経済課	076-277-1111
白山市	林業水産課	076-272-1965
野々市市	産業振興課	076-227-6081
金沢市	森林再生課	076-220-2217
かほく市	産業振興課	076-283-7105
津幡町	農林振興課	076-288-6704
内灘町	産業振興課	076-286-6708
七尾市	農林課	0767-53-8422
羽咋市	農林水産課	0767-22-1116
志賀町	農林水産課	0767-32-1111
宝達志水町	産業振興課	0767-29-8240
中能登町	農林課	0767-76-1239

農林総合事務所	電話番号
南加賀	0761-23-1707
石川	076-276-0528
中央	076-204-2100
中能登	0767-52-2583

の各企画調整室

●クマの行動や生態に関すること

- ・石川県白山自然保護センター TEL 076-255-5321
- ・石川県林業試験場 TEL 076-272-0673

H25年4月 5,000部 作成

ツキノワグマの特徴



体長：120～145cm
体重：40～130kg
力：あまり良くない
視力：非常に優れている
聴覚：人の気配も嗅いで識別できる

食へものは

雑食性ですが、おもに山菜や木の葉などの植物が中心です。特に好きなのは、春はブナの花、夏はアリアやハチ類、秋はブナやクリ、クルミなどの木の葉などです。

行動範囲は

クマは大人になると30～70平方キロメートルの行動範囲をもっています。白山では1日に3キロメートルも移動した例があります。

よく集まるところは

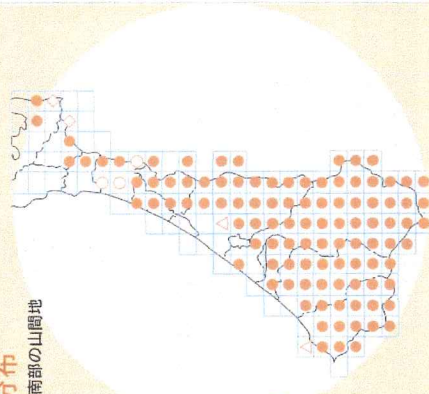
春は、沢沿い、夏はノイチゴの多い林やアリアやハチの葉のあるところ、秋はクルミ、ドングリ、ヤマブドウなどの木の葉の多い森です。人里近くの果実を食べるために出沒することもあります。

活動する時間帯は

夏、一日の中で活発に活動するのは朝夕です。春、秋は昼もよく活動しています。人家の近くへは、夜間にやってくることもあります。

石川県での分布

七尾市以南の石川県南部の山間地



県内に約800頭が生息している。
(H23～24年度推定)

- 平成18年までの生息地域
- 平成19年出沒地域
- 平成20年出沒地域
- 平成22年出沒地域

クマを引き寄せていませんか？

地域でできることは地域ぐるみで
取り組みましょう

林を明るくしよう

集落や通学路近くの林は暗くありませんか？クマは身を隠すやぶがあると平気で人家近くまで出没します。地域内を点検し、やぶ刈りし明るくしましょう。また、カキなどの実は放置せず早めにとりましょう。



ゴミは捨てない、置かない

人家のまわりでは、むやみに生ゴミなどを捨てたり、置いたりしないでください。

ゴミにクマは誘われる

野菜くずや魚や肉などの生ゴミは、クマが好んで食べます。ゴミをクマに食べられないように、ゴミ箱とゴミの収集方法に充分気をつけてください。
(糞鶏場、糞魚場などは特に注意が必要です。)

ゴミの味を覚えたクマは危険！

ゴミの味を覚えたクマは、その周辺に定着します。集落周辺に住みついたクマは危険なため、捕獲されることとなります。

■フン



カキの実を食べたフン

ハイイロクマの実を食べたフン

クマと出会わないために！

クマは本来、大変臆病でおとなしい動物です。過度に恐れることはありません。人とクマとの出会いを避けることが大切です。

音で知らせよう！

山に入るときは、たとえ人家近くでも鈴やラジオなどの音の鳴るものを身につけ人間の存在をクマに知らせ、クマとの接近や出会いを防ぎましょう。

夕暮れ時は注意！

暗くなるとクマは人と出会う機会が減るということを知っており、エサ探しに夢中になって人間の接近に気づきにくくなります。暗くなる前に山をおり、クマとの出会いを避けましょう。

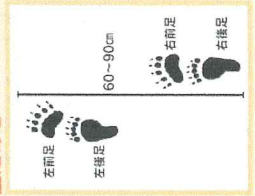
ゴミは持ち帰ろう

キャンプや登山、つりなどで出たゴミは放置せず、必ず持ち帰ってください。山野にある墓地の供え物なども持ち帰ってください。

山菜・キノコとり、漂流つりでは…

夢中になっているとクマに近づいてしまうことがあります。茂みにはいるときは十分注意しましょう。また、水音や風向きで、クマも人もお互いに気づきにくくなります。常に周囲に気を配りましょう。

■足あと



カキの林で残った爪あと

もし出会ってしまったら！



すみやかに遠ざかりましょう

刺激しないようにし、あわてないで静かに立ち去りましょう。決して走って逃げたりしてはいけません（逃げるものを追いかける習性があります）。

子クマを見かけたら

子クマがいても、かわいいからといって近寄ってはダメです。母クマが必ず近くにいます。危険ですので、速やかに安全なところへ立ち去りましょう。

もし近づいてきたら

大声を出さず、クマの動きに注意しながら、ゆっくりと後退しましょう。

緊急地震速報 利用の心得

まわりの人にも声をかけながら

緊急地震速報を見聞きしたら…

(地震の揺れを感じなくても)

あわてず、まず身の安全を!!

地震の揺れを感じたら…

(緊急地震速報がなくても)

緊急地震速報を見聞きしてから強い揺れがくるまでの時間は数秒から数十秒しかありません

周囲の状況により具体的な行動は異なります。
日頃からいざというときの行動を考えておきましょう


家庭では

- 頭を保護し、じょうぶな机の下など安全な場所に避難する
- あわてて外へ飛び出さない
- むりに火を消そうとしない



鉄道・バスでは

- つり革、手すりにしっかりつかまる




エレベーターでは

- 最寄りの階に停止させすぐにおりる



屋外(街)では

- スロッキ塀の倒壊に注意
- 看板や割れたガラスの落下に注意



自動車運転中は

- 急ブレーキはかけず、ゆるやかに速度をおとす
- ハザードランプを点灯しまわりの車に注意をうながす

緊急地震速報



上記のほか、訪れた施設等において緊急地震速報を見聞きした時は、身を守り、係員の指示に従ってください。

「緊急地震速報受～地震による強い揺れを事前にお知らせ～」(平成 25 年 3 月気象庁)リーフレットから抜粋