

① 食育月間の取組

提出都道府県名 政令指定都市名	石川県
取組市町村名 取組団体・企業名	あさひこども園（白山市）
取組の名称	『やさいのおなかのシルエットクイズ』の実施
実施時期	令和5年6月30日
取組内容に該当する食育ピクトグラム（複数選択可）	<div style="display: flex; flex-wrap: wrap; justify-content: space-around;"> <div style="text-align: center;"><input checked="" type="checkbox"/> </div> <div style="text-align: center;"><input type="checkbox"/> </div> <div style="text-align: center;"><input type="checkbox"/> </div> <div style="text-align: center;"><input type="checkbox"/> </div> <div style="text-align: center;"><input type="checkbox"/> </div> <div style="text-align: center;"><input type="checkbox"/> </div> <div style="text-align: center;"><input type="checkbox"/> </div> <div style="text-align: center;"><input type="checkbox"/> </div> <div style="text-align: center;"><input type="checkbox"/> </div> <div style="text-align: center;"><input type="checkbox"/> </div> <div style="text-align: center;"><input type="checkbox"/> </div> <div style="text-align: center;"><input checked="" type="checkbox"/> </div> </div>
取組内容	<p>目的：野菜に興味、関心を持つ。</p> <p>対象：4歳児30名、5歳児36名</p> <p>6月のおたのしみ会で絵本『やさいのおなか』を参考に、シルエットクイズをしました。野菜の断面のシルエットを見て、「何の野菜かな？」と考え、子ども達が活発に意見を出し合い、盛りあがりました。クイズの最後に「今日の給食の中にはどんな野菜が入っているかな？みつけてみてね。」と声をかけることで給食の時間を楽しみにする姿がみられました。</p> <p>この日の昼、給食のメニューに『もやしのカラフルサラダ』と『野菜のコンソメスープ』がありました。中にはにんじんやきゅうり、キャベツ、玉ねぎが入っていました。子ども達は野菜を見つけると「あっ！さっきの『きゅうり』と一緒にやね」「にんじんもあった！」と野菜の名前を言いながら食べる姿が見られました。</p> <p>シルエットクイズを実施したことで、給食の中に入っている野菜に興味、関心を持ち、おいしく楽しく食べる姿に繋がりました。</p>



① 食育月間の取組

提出都道府県名 政令指定都市名	石川県
取組市町村名 取組団体・企業名	あゆみこども園（白山市）
取組の名称	食育の日
実施時期	6月19日(月曜日)
取組内容に該当する食育ピクトグラム（複数選択可）	<div style="display: flex; flex-wrap: wrap; justify-content: space-around;"> <div style="text-align: center; margin: 5px;"> <input checked="" type="checkbox"/>  </div> <div style="text-align: center; margin: 5px;"> <input type="checkbox"/>  </div> <div style="text-align: center; margin: 5px;"> <input type="checkbox"/>  </div> <div style="text-align: center; margin: 5px;"> <input type="checkbox"/>  </div> <div style="text-align: center; margin: 5px;"> <input type="checkbox"/>  </div> <div style="text-align: center; margin: 5px;"> <input type="checkbox"/>  </div> <div style="text-align: center; margin: 5px;"> <input type="checkbox"/>  </div> <div style="text-align: center; margin: 5px;"> <input checked="" type="checkbox"/>  </div> <div style="text-align: center; margin: 5px;"> <input type="checkbox"/>  </div> <div style="text-align: center; margin: 5px;"> <input type="checkbox"/>  </div> <div style="text-align: center; margin: 5px;"> <input type="checkbox"/>  </div> <div style="text-align: center; margin: 5px;"> <input checked="" type="checkbox"/>  </div> </div>
取組内容	<p>目的 食育活動を通して、食への興味と意欲を持つ</p> <p>対象 5歳児24名</p> <p>内容 給食ができあがるまでの給食室の仕事 材料：模造紙による視覚的媒体</p> <p>子どもの反応：始めに栄養士が子ども達に「給食がどんな風にできているか知ってる？」と問いかけると「知らない！」「どうやって作っているの？」と声があがりました。給食ができるまでの流れを説明すると模造紙に貼ってある写真を指さしながら「この大きな機械をみてみたい！」「たくさんの野菜や魚を使うんだね」「釜はなにに使うの？」と声が上がりました。そして実際に給食室で使っていた調理器具をみせると「こんなに大きなものを使うんだね」「〇〇くんと同じ大きさだね」という反応がみられました。</p> <p>最後に栄養士が「毎日心を込めて作っているから、温かいうちに食べてね。もし苦手なものがあっても一口挑戦してみてください。」と言うと担任が「温かいうちに給食を食べるにはどうしたらいいかな？」と聞くと「静かに食べる！」「早く残さず食べる！」「〇分には給食を食べる！」「いつもおいしいごはんをありがとう」など様々な声が上がりました。</p> <p>その日は栄養士が給食と一緒に食べに保育室に入りました。子ども達から「これはどうやって作るの？」「あの大きな釜でこのみそ汁をつくったんだね」という声がたくさん聞こえました。</p>



① 食育月間の取組

提出都道府県名 政令指定都市名	石川県
取組市町村名 取組団体・企業名	かわちこども園（白山市）
取組の名称	カミカミ もぐもぐ
実施時期	6月～30日
取組内容に該当する食育ピクトグラム（複数選択可）	<div style="display: flex; flex-wrap: wrap; justify-content: space-around;"> <div style="text-align: center;"><input checked="" type="checkbox"/> </div> <div style="text-align: center;"><input type="checkbox"/> </div> <div style="text-align: center;"><input type="checkbox"/> </div> <div style="text-align: center;"><input type="checkbox"/> </div> <div style="text-align: center;"><input checked="" type="checkbox"/> </div> <div style="text-align: center;"><input type="checkbox"/> </div> <div style="text-align: center;"><input type="checkbox"/> </div> <div style="text-align: center;"><input type="checkbox"/> </div> <div style="text-align: center;"><input type="checkbox"/> </div> <div style="text-align: center;"><input type="checkbox"/> </div> <div style="text-align: center;"><input type="checkbox"/> </div> <div style="text-align: center;"><input type="checkbox"/> </div> </div>
取組内容	<p>よく噛んで食べよう！（2歳児クラスを対象に）</p> <p>絵本や紙芝居で噛む大切さを知らせたり声掛けをしていましたが噛む回数が少なくすぐに飲み込む姿が見られ、楽しく身につけていけるように手作りマペットを作って咀嚼をすすめてみました。</p> <div style="display: flex; justify-content: space-around; align-items: center;">    </div> <p>子どもたちの反応</p> <p>子どもたちは毎日「カバさんは？」「カバさん来てほしい！」と言って自分が食べている姿を見せながら、楽しそうに咀嚼をして食べている姿が見られました。</p> <p>手作りマペットの歯が取れてしまったハプニングから「カバさん歯医者さんにいってるからね…」など子どもたちとの会話から丈夫な歯で食べる大切さをも話をすることができました。</p> <p>その後も子どもたちの様子を見ながらカバのマペットを登場させています。</p> <div style="display: flex; align-items: center;">  <div style="margin-left: 20px;"> <p>夏季のおやつ時間にこんぶを食べています。塩分補給と共に噛む事の大切さを伝えながらマペットと共に楽しんで食べています。</p> <div style="display: flex; justify-content: space-around;">   </div> </div> </div>

① 食育月間の取組

提出都道府県名 政令指定都市名	石川県
取組市町村名 取組団体・企業名	つるぎこども園（白山市）
取組の名称	・給食の残飯量を知り、食材を無駄にしないためにどうしたらよいかを考える取り組み
実施時期	6月13日（火）～6月30日（金）
取組内容に該当する食育ピクトグラム（複数選択可）	<div style="display: flex; flex-wrap: wrap; justify-content: space-around;"> <div style="text-align: center;"><input checked="" type="checkbox"/> </div> <div style="text-align: center;"><input type="checkbox"/> </div> <div style="text-align: center;"><input type="checkbox"/> </div> <div style="text-align: center;"><input type="checkbox"/> </div> <div style="text-align: center;"><input type="checkbox"/> </div> <div style="text-align: center;"><input type="checkbox"/> </div> <div style="text-align: center;"><input type="checkbox"/> </div> <div style="text-align: center;"><input checked="" type="checkbox"/> </div> <div style="text-align: center;"><input type="checkbox"/> </div> <div style="text-align: center;"><input type="checkbox"/> </div> <div style="text-align: center;"><input type="checkbox"/> </div> <div style="text-align: center;"><input checked="" type="checkbox"/> </div> </div>
取組内容	<p>食育月間では普段の調理で捨てられてしまう部分に着目して、野菜のヘタや皮を遊びや動物のエサやりに活用しました。</p> <p style="text-align: center;">（エサやりの様子） （野菜スタンプの様子）</p> <div style="display: flex; justify-content: space-around;">   </div> <p>また、集いでは給食の残飯写真を子ども達に見せ、食べ残された食材が捨てられている現状を知らせたり給食ができるまでには様々な人が関わっていること、生き物の命をいただいていることを伝えたりしました。考えるきっかけを持ったことにより子ども達の中から「食べられないものは先に減らしてと伝える。」「苦手な物でも頑張って食べてみる。」など様々な意見が出てきました。食材を大切にいただくという気持ちが生まれ、集い後の給食では残飯量が減り、意識しながら食べていることが伺えました。</p> <div style="display: flex; justify-content: space-around; margin-top: 20px;">    </div>

① 食育月間の取組

提出都道府県名 政令指定都市名	石川県
取組市町村名 取組団体・企業名	白山市立旭丘小学校
取組の名称	朝ご飯を食べることの大切さ（学級）
実施時期	6月
取組内容に該当する食育ピクトグラム（複数選択可）	<div style="display: flex; flex-wrap: wrap; justify-content: space-around;"> <div style="text-align: center; margin: 5px;"> <input type="checkbox"/>  </div> <div style="text-align: center; margin: 5px;"> <input checked="" type="checkbox"/>  </div> <div style="text-align: center; margin: 5px;"> <input checked="" type="checkbox"/>  </div> <div style="text-align: center; margin: 5px;"> <input type="checkbox"/>  </div> <div style="text-align: center; margin: 5px;"> <input type="checkbox"/>  </div> <div style="text-align: center; margin: 5px;"> <input type="checkbox"/>  </div> <div style="text-align: center; margin: 5px;"> <input type="checkbox"/>  </div> <div style="text-align: center; margin: 5px;"> <input type="checkbox"/>  </div> <div style="text-align: center; margin: 5px;"> <input type="checkbox"/>  </div> <div style="text-align: center; margin: 5px;"> <input type="checkbox"/>  </div> <div style="text-align: center; margin: 5px;"> <input type="checkbox"/>  </div> <div style="text-align: center; margin: 5px;"> <input type="checkbox"/>  </div> </div>
取組内容	<p>本校では、6月26日から「生活リズムを整えよう週間」が行われました。項目の1つに「朝ご飯を食べた」とあるので、同じ時期に朝ご飯を食べることの大切さについて考えました。</p> <p>まず、最初に朝ご飯に関するクイズを楽しみ、次に今日の朝ご飯について発表していきました。さらに、主食、主菜、副菜などに食べ物を分け、自分が食べた朝ご飯の栄養バランスについても確認していきました。バランスよく朝ご飯を食べることが理想的だが、まずは1品でも食べることが大切であることも伝えました。最後に、朝ご飯を食べることのよさについて、言葉の並べ替えをしたり、あてはまる言葉を考えたりすることによって、朝ご飯がもたらすよさについて考えました。</p> <div style="display: flex; justify-content: space-around; align-items: center;"> <div style="text-align: center;">  <p>朝ご飯に関するクイズに答えている様子</p> </div> <div style="text-align: center;">  <p>キーワードの並べ替え</p> </div> </div> <div style="text-align: center; margin-top: 10px;">  </div>

① 食育月間の取組

提出都道府県名 政令指定都市名	石川県
取組市町村名 取組団体・企業名	白山市立千代野保育所
取組の名称	朝ご飯を食べることや、生活リズムの大切さを伝える。
実施時期	令和5年6月1日（木）～6月30日（金）
取組内容に該当する食育ピクトグラム（複数選択可）	<div style="display: flex; flex-wrap: wrap; justify-content: space-around;"> <div style="text-align: center; margin: 5px;"> <input type="checkbox"/>  </div> <div style="text-align: center; margin: 5px;"> <input checked="" type="checkbox"/>  </div> <div style="text-align: center; margin: 5px;"> <input type="checkbox"/>  </div> <div style="text-align: center; margin: 5px;"> <input type="checkbox"/>  </div> <div style="text-align: center; margin: 5px;"> <input type="checkbox"/>  </div> <div style="text-align: center; margin: 5px;"> <input type="checkbox"/>  </div> <div style="text-align: center; margin: 5px;"> <input type="checkbox"/>  </div> <div style="text-align: center; margin: 5px;"> <input checked="" type="checkbox"/>  </div> <div style="text-align: center; margin: 5px;"> <input type="checkbox"/>  </div> <div style="text-align: center; margin: 5px;"> <input type="checkbox"/>  </div> <div style="text-align: center; margin: 5px;"> <input type="checkbox"/>  </div> <div style="text-align: center; margin: 5px;"> <input type="checkbox"/>  </div> </div>
取組内容	<p><目的></p> <ul style="list-style-type: none"> ・朝ご飯をしっかり食べてくることや、生活リズムの向上を願い、保育士がエプロンシアターを演じました。 ・『はやね・はやおき・あさごはん』の規則正しい生活リズムの大切さについて子ども達に伝えました。 <p><対象児></p> <ul style="list-style-type: none"> ・4歳児 30名 <p><実施内容></p> <ul style="list-style-type: none"> ・エプロンシアターを保育士が演じました。エプロンシアターでは、夜遅くまで起きていてまだ朝ご飯を食べておらず、元気がなかった“あっちちゃん”が、朝ご飯を残さず食べることで元気に遊ぶことが出来た、という内容で、朝ご飯を食べることの大切さや、夜早く寝ること、夜早く寝ること朝起きることが出来、朝ご飯を食べることによって元気に過ごすことが出来る、ということを知らせました。 ・生活リズムを整えるために大切な「睡眠」「食事」について、「昨日は早く寝たかな？」「朝ご飯を食べてきた人？」と問いかけると、「パン食べてきたよ」「うどん食べてきた」など子ども達から返事がありました。夜早く寝ること、朝起きて朝ご飯を食べてくることを子ども達と約束しました。 <div style="text-align: right; margin-top: 10px;">  </div>

① 食育月間の取組

提出都道府県名 政令指定都市名	石川県				
取組市町村名 取組団体・企業名	白山市立千代野小学校				
取組の名称	玉ねぎの収穫体験				
実施時期	6月12日（月）2、3時間目				
取組内容に該当する食育ピクトグラム（複数選択可）	<div style="display: flex; flex-wrap: wrap; justify-content: space-around;"> <div style="text-align: center; margin: 5px;"> <input type="checkbox"/>  </div> <div style="text-align: center; margin: 5px;"> <input type="checkbox"/>  </div> <div style="text-align: center; margin: 5px;"> <input type="checkbox"/>  </div> <div style="text-align: center; margin: 5px;"> <input type="checkbox"/>  </div> <div style="text-align: center; margin: 5px;"> <input type="checkbox"/>  </div> <div style="text-align: center; margin: 5px;"> <input type="checkbox"/>  </div> <div style="text-align: center; margin: 5px;"> <input type="checkbox"/>  </div> <div style="text-align: center; margin: 5px;"> <input type="checkbox"/>  </div> <div style="text-align: center; margin: 5px;"> <input checked="" type="checkbox"/>  </div> <div style="text-align: center; margin: 5px;"> <input checked="" type="checkbox"/>  </div> <div style="text-align: center; margin: 5px;"> <input type="checkbox"/>  </div> <div style="text-align: center; margin: 5px;"> <input checked="" type="checkbox"/>  </div> </div>				
取組内容	<p>本校の給食では季節に応じて、白山市教育委員会と契約した市内の農家の方々から旬の野菜を納品してもらっています。</p> <p>千代野小学校校区の矢木さんには、毎年6月～9月にかけて、給食に玉ねぎを納品してもらっています。そのご縁で、毎年、植木鉢に植えられた展示用の玉ねぎの花を提供していただいています。今年は収穫体験のお誘いをいただき、生活科でミニトマトなどの野菜を栽培している2年生を対象に、野菜の栽培について理解を深め、生産者に対して感謝する心を育むことをねらいとして、体験させていただきました。</p> <div style="text-align: right; margin-top: 10px;">  </div> <p>以下は体験後、児童が矢木さんにあてた手紙の記述です。</p> <ul style="list-style-type: none"> ・きょうはすごかったのしかったです。あんなにだいじなたまねぎをぬかせてくれて、ありがとうございます。いつも、きゅうしょくにだしてくれている、玉ねぎはおいしいです。2ねんせいぬいた玉ねぎも、きゅうしょくにだしてください。 ・いつもきゅうしょくのおいしい玉ねぎありがとうございます。一人であんなにたくさん玉ねぎをつくるのはたいへんだと思うので、これからものこさずちゃんと玉ねぎをたべていきたいと思います。 <div style="text-align: right; margin-top: 10px;">  </div>				

① 食育月間の取組




提出都道府県名 政令指定都市名	石川県
取組市町村名 取組団体・企業名	社会福祉法人 金城福祉会 蝶屋こども園（白山市）
取組の名称	虫歯予防デー（歯磨きの大切さについて話をする） 食育の日（自分でおにぎりを握る） 食に触れる（マカロニサラダ作り、野菜の収穫、クッキング）
実施時期	6月14日（マカロニサラダ作り） 6月15日（虫歯予防デー） 6月19日（食育の日）
取組内容に該当する食育ピクトグラム（複数選択可）	<div style="display: flex; flex-wrap: wrap; justify-content: space-around;"> <div style="text-align: center;"><input checked="" type="checkbox"/> </div> <div style="text-align: center;"><input type="checkbox"/> </div> <div style="text-align: center;"><input type="checkbox"/> </div> <div style="text-align: center;"><input type="checkbox"/> </div> <div style="text-align: center;"><input checked="" type="checkbox"/> </div> <div style="text-align: center;"><input type="checkbox"/> </div> <div style="text-align: center;"><input type="checkbox"/> </div> <div style="text-align: center;"><input checked="" type="checkbox"/> </div> <div style="text-align: center;"><input type="checkbox"/> </div> <div style="text-align: center;"><input checked="" type="checkbox"/> </div> <div style="text-align: center;"><input type="checkbox"/> </div> <div style="text-align: center;"><input checked="" type="checkbox"/> </div> </div>
取組内容	<p><虫歯予防デー></p> <ul style="list-style-type: none"> ・パネルシアターを使って歯磨きの大切さや好き嫌いせず食べることに大切さについて学びました。 <div style="display: flex; justify-content: space-around;">    </div> <p><食育の日></p> <ul style="list-style-type: none"> ・食育の日を“おにぎりの日”とし、毎月1回自分でおにぎりを作って食べています。 <p><食に触れる></p> <ul style="list-style-type: none"> ・6月に、年少児が献立のマカロニサラダを混ぜて食べました。 食前に簡単なクッキングをすることで楽しく食べることが出来ました。 <div style="display: flex; justify-content: space-around;">    </div> <p><野菜の収穫></p> <ul style="list-style-type: none"> ・年長児は5月に6種類の野菜の苗を植え、なすとじゃがいもを収穫しました。じゃがいもは塩ゆで、なすはピザにして食べました。 ・年中児は、5月に3種類の野菜の苗を植えました。ピーマンを収穫し、餃子の皮を使ったピザを作って食べました。 <div style="display: flex; justify-content: space-around;">    </div>

① 食育月間の取組

提出都道府県名 政令指定都市名	石川県白山市
取組市町村名 取組団体・企業名	白山市立蝶屋小学校 白山市立湊小学校
取組の名称	食育指導 掲示物作成
実施時期	6月5日(歯に良い献立) 6月12日(白山市産食材使用) 6月19日(旅する給食:トルコ) 6月23日(お話給食)
取組内容に該当する食育ピクトグラム(複数選択可)	<div style="display: flex; flex-wrap: wrap; justify-content: space-around;"> <div style="text-align: center;"><input checked="" type="checkbox"/> </div> <div style="text-align: center;"><input type="checkbox"/> </div> <div style="text-align: center;"><input checked="" type="checkbox"/> </div> <div style="text-align: center;"><input checked="" type="checkbox"/> </div> <div style="text-align: center;"><input checked="" type="checkbox"/> </div> <div style="text-align: center;"><input type="checkbox"/> </div> <div style="text-align: center;"><input type="checkbox"/> </div> <div style="text-align: center;"><input checked="" type="checkbox"/> </div> <div style="text-align: center;"><input checked="" type="checkbox"/> </div> <div style="text-align: center;"><input checked="" type="checkbox"/> </div> <div style="text-align: center;"><input type="checkbox"/> </div> <div style="text-align: center;"><input checked="" type="checkbox"/> </div> </div>
取組内容	<p>① 【6月5日 歯に良い献立 給食目標「よく噛んで食べよう」】</p> <p>献立名 ・白ご飯 ・ハタハタのから揚げ ・磯香和え ・肉豆腐 ・牛乳 ・さつまいもチップス</p> <p>《給食時間の放送》「6月4日から10日は歯と口の健康週間です。皆さんはしっかりかんで、給食を食べていますか?かむことで、唾液がたくさん出て食べ物とまざり、お腹の中で消化を助けてくれます。また、唾液にはむし歯を防ぐ働きもあります。食事だけではなく、おやつを選ぶ時も「こんぶ」や「するめ」や「小魚」などかみごたえのあるものを選ぶとよいですね。今日は給食を一口食べて30回、50回、100回とかんでみてどのように味が変わるか確かめてみましょう。今日の給食はハタハタやさつまいもチップスなど「歯と口に良いよくかむ食べ物」が多く使われています。</p> <hr/> <p>② 【6月12日 白山市産食材使用: 剣崎なんば】</p> <p>献立名 ・白ご飯 ・ケンザッキーチキン ・ブロッコリーとキャベツの胡麻和え ・クラムチャウダー ・牛乳</p> <p>《給食時間の放送》今日の給食のケンザッキーチキンのケンザッキーは、「剣崎なんば」から付いた名前です。剣崎なんばとは、白山市剣崎町で栽培されている唐辛子です。つやのある赤色で、先がとがっていて、細長い形をしています。ふつうの唐辛子と比べると、長さが2倍の15cmくらいあります。味はとっても辛いですが、後味に甘さがあり、コクのある辛味が特徴です。今日は鶏肉の味付けに使われていますので、ピリッとした辛さも感じながら食べてください。</p> <p>③ 【6月19日 旅する給食「トルコ」】</p>



① 食育月間の取組

提出都道府県名 政令指定都市名	石川県
取組市町村名 取組団体・企業名	白山市立蕪城小学校
取組の名称	小学校3年生総合的な学習の時間 食と農をつなげる食育の実践 ～作る人と食べる人の玉ねぎを通じた交流～
実施時期	6月28日(水) 6月29日(木)
取組内容に該当する食育ピクトグラム(複数選択可)	<div style="display: flex; flex-wrap: wrap; justify-content: space-around;"> <div style="text-align: center;"><input type="checkbox"/> </div> <div style="text-align: center;"><input type="checkbox"/> </div> <div style="text-align: center;"><input checked="" type="checkbox"/> </div> <div style="text-align: center;"><input type="checkbox"/> </div> <div style="text-align: center;"><input type="checkbox"/> </div> <div style="text-align: center;"><input type="checkbox"/> </div> <div style="text-align: center;"><input type="checkbox"/> </div> <div style="text-align: center;"><input type="checkbox"/> </div> <div style="text-align: center;"><input checked="" type="checkbox"/> </div> <div style="text-align: center;"><input checked="" type="checkbox"/> </div> <div style="text-align: center;"><input type="checkbox"/> </div> <div style="text-align: center;"><input checked="" type="checkbox"/> </div> </div>
取組内容	<p>目的 ・児童が、給食に使われている「玉ねぎ」をきっかけに、生産農家さんや調理員さんの思いを理解し、作る人と食べる人の交流を図ることで、地域の農作物への理解を深めることを目的とします。</p> <p>対象 ・小学3年生児童115名</p> <p>内容 ・身近な給食の野菜を通して、食と農についての考えを深め、食への関心や感謝の心を育むために以下の4点の内容で授業をしました。</p> <ol style="list-style-type: none"> ① 給食に使用する野菜ランキング ② 給食で使用する白山市産の野菜ランキング ③ なぜ、たくさんの玉ねぎを給食に使うのかな？ ④ 玉ねぎは、どの部分を食べているのかな？ <div style="display: flex; justify-content: space-around; margin-top: 10px;"> <div style="text-align: center;">  <p style="border: 1px solid black; padding: 2px; width: fit-content; margin: 0 auto;">玉ねぎを触って考える児童</p> </div> <div style="text-align: center;">  <p style="border: 1px solid black; padding: 2px; width: fit-content; margin: 0 auto;">玉ねぎを届けてくれた生産農家さん・調理する調理員さん</p> </div> <div style="text-align: center;">  </div> </div> <p>成果 ・身近な地域の野菜が、給食に多く使われていることに関心を持ちました。 ・「玉ねぎ」の学習を通して、生産農家さんに親しみを持ちました。</p>

① 食育月間の取組

提出都道府県名 政令指定都市名	石川県
取組市町村名 取組団体・企業名	白山市立松任中学校
取組の名称	給食紹介
実施時期	6月12日～6月26日 平日
取組内容に該当する食育ピクトグラム（複数選択可）	<div style="display: flex; flex-wrap: wrap; justify-content: space-around;"> <div style="text-align: center;"><input checked="" type="checkbox"/> </div> <div style="text-align: center;"><input type="checkbox"/> </div> <div style="text-align: center;"><input type="checkbox"/> </div> <div style="text-align: center;"><input type="checkbox"/> </div> <div style="text-align: center;"><input type="checkbox"/> </div> <div style="text-align: center;"><input type="checkbox"/> </div> <div style="text-align: center;"><input type="checkbox"/> </div> <div style="text-align: center;"><input checked="" type="checkbox"/> </div> <div style="text-align: center;"><input checked="" type="checkbox"/> </div> <div style="text-align: center;"><input type="checkbox"/> </div> <div style="text-align: center;"><input type="checkbox"/> </div> <div style="text-align: center;"><input type="checkbox"/> </div> </div>
取組内容	<p>目的 給食の残食を減らすために、給食の献立や、その食材に対する豆知識を通して、給食に関する理解を深め、食欲を高める。</p> <p>実施者 松任中学校給食委員会</p> <p>対象者 松任中学校生徒 778名</p> <div style="border: 1px solid black; padding: 10px; margin-top: 20px;"> <p style="text-align: center;">放送による献立紹介の取り組み</p> <p>12:50より放送開始</p> <p>みなさんこんにちは。</p> <p>給食委員の〇年〇〇と〇〇です。</p> <p>今日の給食の献立は〇〇、〇〇、〇〇、ごはん、牛乳です。</p> <p>私から今日の食材の豆知識を紹介します。</p> <p style="text-align: center;">（最後に）</p> </div>