

I.石川県の輸出動向

1. 概況

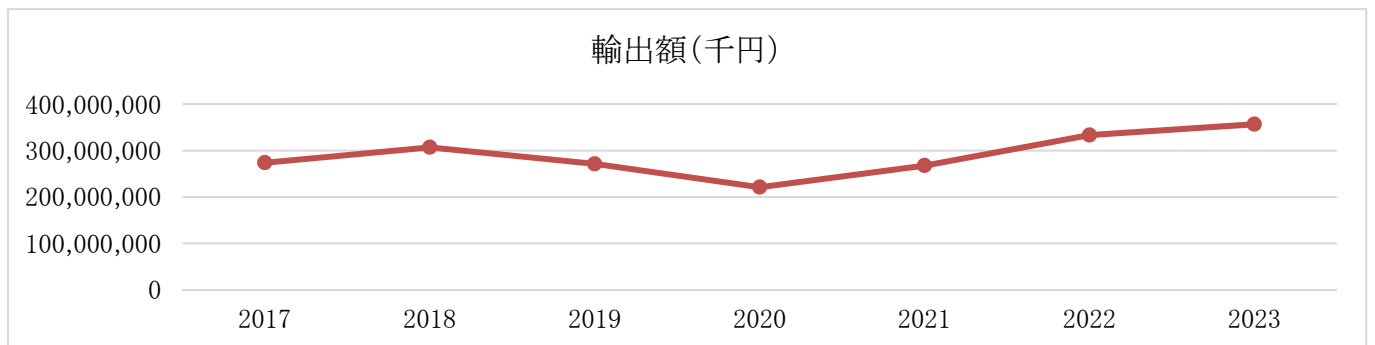
回答において「輸出実績がある」と答えた企業は261社で、輸出額の合計は356,505,998千円となった。これまでの調査実績と比較したのが図表1-1、1-2である。石川県内企業の輸出額は昨年と比べて23,327,791千円増加した(前年比7.0%増)。

※本調査結果はアンケートへの回答に基づくため、毎年の輸出額の増減を単純比較することはできない。

(図1-1)

輸出額の推移(円建)

年	2017	2018	2019	2020	2021	2022	2023
輸出額(千円)	273,788,346	306,781,760	271,136,986	221,049,373	267,548,463	333,178,207	356,505,998
輸出企業数	264	277	254	252	240	260	261

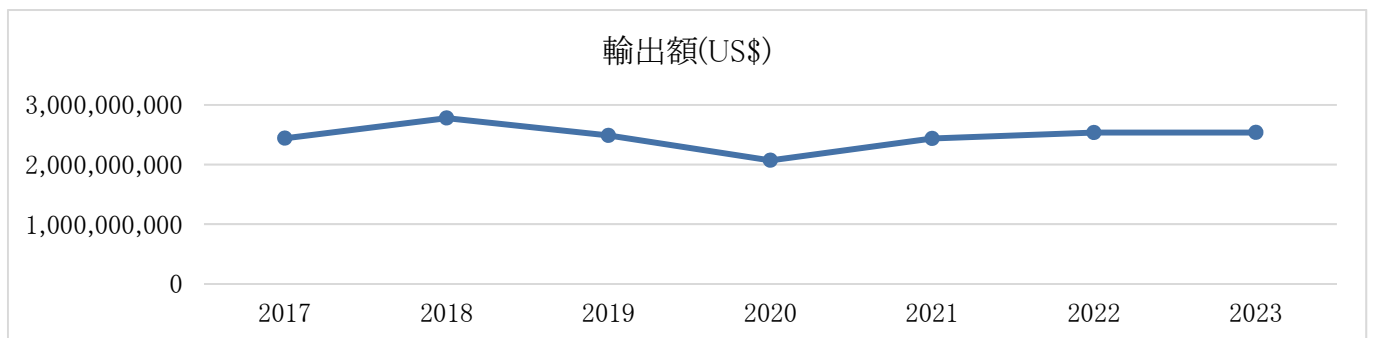


(図1-2)

輸出額の推移(ドル建)

年	2017	2018	2019	2020	2021	2022	2023
輸出額(US\$)	2,440,181,337	2,778,820,290	2,487,495,284	2,069,750,684	2,436,689,098	2,535,602,793	2,537,409,238
為替レート	\$1=112.2	\$1=110.4	\$1=109.0	\$1=106.8	\$1=109.8	\$1=131.4	\$=140.5

※ドル⇄円為替レートは、日銀インターバンク月中平均レートを単純に平均したもの。

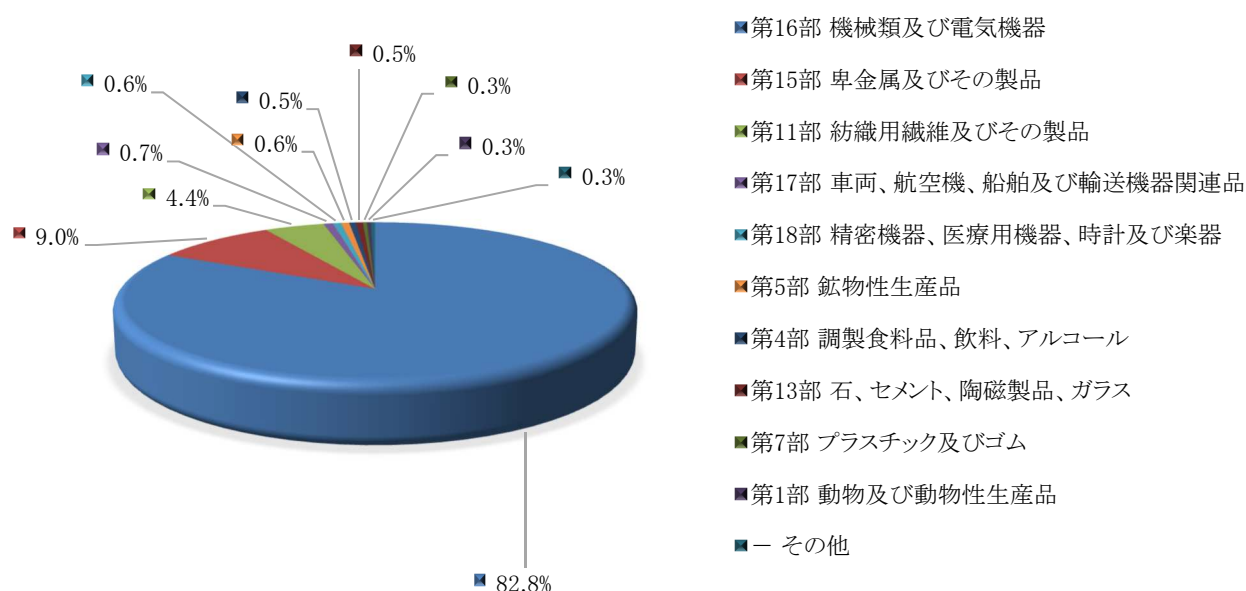


2. HSコード大分類別輸出上位品目

品目大分類別に見た輸出実績では、「機械類及び電気機器」が全体の約8割を、「卑金属及びその製品」が約1割を占める。

順位	HS 大分類	品 目	輸出額(千円)	構成比(%)
1	第16部	機械類及び電気機器	295,213,527	82.8
2	第15部	卑金属及びその製品	31,945,017	9.0
3	第11部	紡織用繊維及びその製品	15,608,527	4.4
4	第17部	車両、航空機、船舶及び輸送機器関連品	2,414,694	0.7
5	第18部	精密機器、医療用機器、時計及び楽器	2,137,771	0.6
6	第5部	鉱物性生産品	2,133,588	0.6
7	第4部	調製食料品、飲料、アルコール	1,863,133	0.5
8	第13部	石、セメント、陶磁製品、ガラス	1,773,322	0.5
9	第7部	プラスチック及びゴム	959,606	0.3
10	第1部	動物及び動物性生産品	902,921	0.3
		その他	1,553,892	0.3
		総 計	356,505,998	100.0

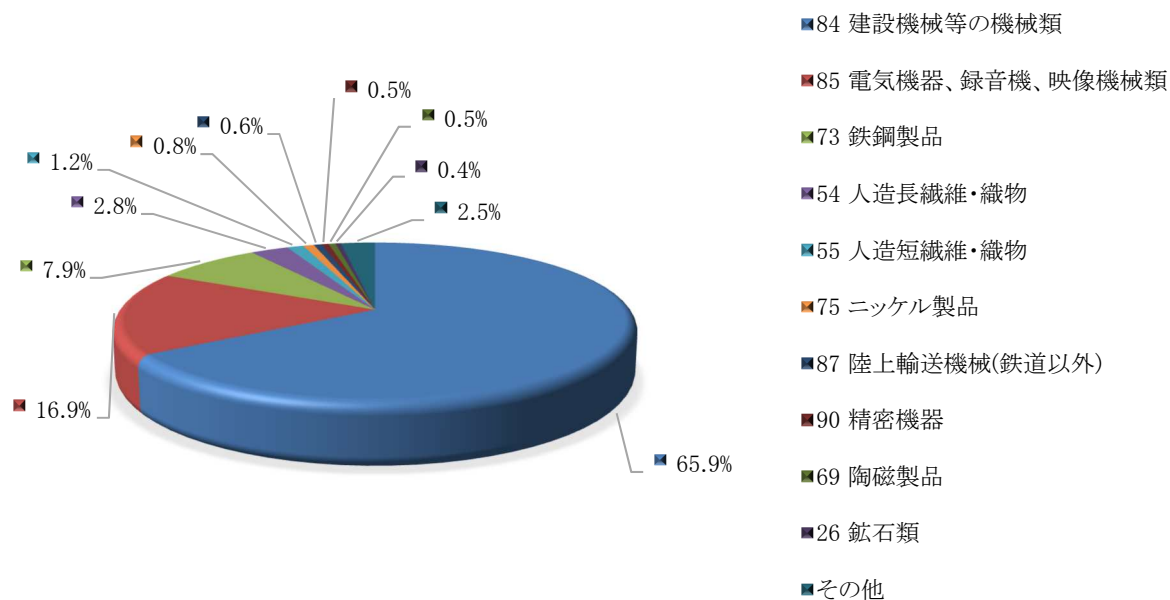
※構成比:「その他」で端数調整(以下同様)



3. HSコード別輸出上位品目

輸出額の上位10品目を見ると、「建設機械等の機械類」が全体の約6割半ばを占めている。

順位	HS No. 輸出品目名	輸出額 (千円)	構成比 (%)	主な輸出相手国・地域
1	84 建設機械等の機械類	234,895,782	65.9	インド:7.6% 中国:7.4%
2	85 電気機器、録音機、映像機械類	60,317,745	16.9	ドイツ:35.5% 米国:8.6%
3	73 鉄鋼製品	28,339,856	7.9	台湾:19.8% 米国:11.4%
4	54 人造長繊維・織物	9,989,266	2.8	中国:22.1% カナダ:21.2%
5	55 人造短繊維・織物	4,297,695	1.2	アラブ首長国連邦:49.9% クウェート:24.5%
6	75 ニッケル製品	2,708,163	0.8	米国:56.2% イタリア:27.8%
7	87 陸上輸送機械(鉄道以外)	1,991,694	0.6	タイ:14.7% ドイツ:10.0%
8	90 精密機器	1,924,798	0.5	中国:81.8% フィリピン:7.3%
9	69 陶磁製品	1,767,480	0.5	中国:7.6% 米国:3.2%
10	26 鉱石類	1,529,388	0.4	中国:75.8% 韓国:12.3%
	その他	8,744,131	2.5	
	総計	356,505,998	100.0	



4. 輸出上位 20 カ国・地域

輸出額で上位を占める 20 カ国・地域は以下のとおり。

順位	昨年 順位	相手国	輸出額 (千円)	構成比 (%)	前年比 (%)	主な輸出品目
1	1	中国	29,475,678	8.3	92.0	建設機械等の機械類:59.1% 電気機器、録音機、映像機械類:13.4%
2	3	米国	27,417,920	7.7	141.0	建設機械等の機械類:58.3% 電気機器、録音機、映像機械類:18.9%
3	2	ドイツ	27,064,822	7.6	98.0	電気機器、録音機、映像機械類:79.2% 建設機械等の機械類:11.1%
4	4	インド	18,111,270	5.1	173.1	建設機械等の機械類:98.9% 電気機器、録音機、映像機械類:0.7%
5	7	インドネシア	15,189,213	4.3	213.3	建設機械等の機械類:99.6% 鉄鋼製品:0.2%
6	5	台湾	9,261,640	2.6	95.2	鉄鋼製品:60.6% 建設機械等の機械類:26.4%
7	8	ベトナム	8,151,557	2.3	128.0	電気機器、録音機、映像機械類:52.1% 建設機械等の機械類:24.9%
8	6	タイ	6,510,999	1.8	78.5	建設機械等の機械類:75.9% 鉄鋼製品:16.2%
9	11	イタリア	5,303,125	1.5	103.2	建設機械等の機械類:42.3% 人造長繊維・織物:37.6%
10	9	韓国	5,193,037	1.5	91.1	鉄鋼製品:30.7% 建設機械等の機械類:28.9%
11	13	カナダ	4,074,375	1.1	107.8	人造長繊維・織物:51.9% 建設機械等の機械類:47.8%
12	10	英国	3,835,457	1.1	70.3	電気機器、録音機、映像機械類:48.0% 建設機械等の機械類:39.1%
13	14	フィリピン	2,945,870	0.8	101.5	建設機械等の機械類:92.4% 精密機器:4.8%
14	15	アラブ首長国連邦	2,166,851	0.6	87.7	人造短繊維・織物:99.0% 動物性調製食料品:0.6%
15	33	オーストラリア	2,105,332	0.6	798.1	建設機械等の機械類:98.5% 陶磁製品:0.5%
16	17	香港	1,803,983	0.5	138.0	酪農品、鳥卵、ハチミツ:27.7% 動物性調製食料品:13.5%

順位	昨年 順位	相手国	輸出額 (千円)	構成比 (%)	前年比 (%)	主な輸出品目
17	16	フランス	1,546,882	0.4	82.6	人造長繊維・織物:63.2% 建設機械等の機械類:27.8%
18	12	メキシコ	1,352,958	0.4	31.7	建設機械等の機械類:90.8% 鉄鋼製品:8.7%
19	18	チェコ	1,182,401	0.3	112.0	建設機械等の機械類:99.9% 石鹼、界面活性剤:0.1%
20	19	クウェート	1,053,448	0.3	111.9	人造短繊維・織物:100.0%
		その他	182,759,180	51.2	—	
		総計	356,505,998	100.0	107.0	

5. 輸出国・地域別品目別輸出額

以下の表は、輸出国・地域ごとにどのような品目が輸出されているかという詳細を示している。

国名／品名	金額(千円)
総計	356,505,998
【地域計】アジア	135,126,366
中国	29,475,678
03 魚介類	19,017
10 穀物	5,235
16 動物性調製食料品	408,820
17 糖類、砂糖菓子	12,500
19 穀粉・でん粉調製品、ベーカリー製品	50,350
21 各種調製食料品	2,152
22 飲料、アルコール、食酢	46,796
25 塩、土石、セメント	400,000
26 鉱石類	1,159,280
32 なめしエキス、染料エキス	38,914
34 石鹼、界面活性剤	71,970
38 各種の化学工業生産品	12,466
39 プラスチック製品	154,712
44 木材類	500
54 人造長繊維・織物	2,211,608
56 特殊糸・網製品	363
58 その他織物	22,000
59 染め込ませた紡織用繊維製品	401,075
61 衣類(メリヤス、クロセ編み)	882
69 陶磁製品	134,833
71 真珠、貴石、貴金属類	97
72 鉄鋼	1,741
73 鉄鋼製品	1,057,711
81 その他卑金属	156,000
82 卑金属製工具・食器	19,170
83 各種卑金属製品	118,891
84 建設機械等の機械類	17,426,776
85 電気機器、録音機、映像機械類	3,952,331
87 陸上輸送機械(鉄道以外)	7,966
90 精密機器	1,575,116

91 時計及び部品	1,500
92 楽器及び附属品	3,320
94 室内インテリア用品	586
96 雑品	1,000
インド	18,111,270
22 飲料、アルコール、食酢	281
25 塩、土石、セメント	1,000
26 鉱石類	10,043
39 プラスチック製品	40,312
49 印刷物	63
56 特殊糸・網製品	10,797
59 染め込ませた紡織用繊維製品	1,589
84 建設機械等の機械類	17,916,049
85 電気機器、録音機、映像機械類	131,136
インドネシア	15,189,213
16 動物性調製食料品	6,302
22 飲料、アルコール、食酢	800
26 鉱石類	16,863
39 プラスチック製品	1,669
73 鉄鋼製品	25,000
76 アルミニウム製品	15,000
84 建設機械等の機械類	15,123,579
台湾	9,261,640
04 酪農品、鳥卵、ハチミツ	50,000
10 穀物	2,368
11 穀粉、加工穀物	46
15 油脂類	180
16 動物性調製食料品	19,390
19 穀粉・でん粉調製品、ベーカリー製品	25,944
20 植物調整品	26,085
21 各種調製食料品	14,202
22 飲料、アルコール、食酢	37,346
25 塩、土石、セメント	62,000
26 鉱石類	37,419
32 なめしエキス、染料エキス	1,426
33 香水、精油	4,500
34 石鹼、界面活性剤	4,720
39 プラスチック製品	142,802

42 皮革製品	143,264
44 木材類	17,560
49 印刷物	13
54 人造長繊維・織物	1,405
58 その他織物	31,000
59 染め込ませた紡織用繊維製品	1,513
61 衣類(メリヤス、クロセ編み)	242
62 衣類(メリヤス、クロセ編みを除く)	2,000
63 紡織用繊維製品、中古衣料	19,980
69 陶磁製品	45,063
70 ガラス製品	1,680
71 真珠、貴石、貴金属類	95,371
73 鉄鋼製品	5,608,723
74 銅製品	100
84 建設機械等の機械類	2,446,461
85 電気機器、録音機、映像機械類	305,102
86 陸上輸送機械(鉄道関連)	23,000
90 精密機器	11,328
91 時計及び部品	25,298
92 楽器及び附属品	2,089
94 室内インテリア用品	52,000
96 雑品	20
ベトナム	8,151,557
03 魚介類	65,739
16 動物性調製食料品	1,055
19 穀粉・でん粉調製品、ベーカリー製品	2,306
22 飲料、アルコール、食酢	441
26 鉱石類	54,289
32 なめしエキス、染料エキス	396
34 石鹼、界面活性剤	233
38 各種の化学工業生産品	490
39 プラスチック製品	1,385
40 ゴム製品	286,405
54 人造長繊維・織物	623,937
55 人造短繊維・織物	71,000
58 その他織物	155,000
59 染め込ませた紡織用繊維製品	580,000
63 紡織用繊維製品、中古衣料	82

71 真珠、貴石、貴金属類	253
72 鉄鋼	1,479
73 鉄鋼製品	13,590
82 卑金属製工具・食器	221
83 各種卑金属製品	605
84 建設機械等の機械類	2,030,364
85 電気機器、録音機、映像機械類	4,249,082
87 陸上輸送機械(鉄道以外)	2,260
90 精密機器	10,413
96 雑品	532
タイ	6,510,999
03 魚介類	60,265
09 コーヒー豆、茶、香辛料	150
16 動物性調製食料品	929
19 穀粉・でん粉調製品、ベーカリー製品	400
22 飲料、アルコール、食酢	4,363
25 塩、土石、セメント	50,000
26 鉱石類	53,563
32 なめしエキス、染料エキス	576
39 プラスチック製品	663
54 人造長繊維・織物	4,019
73 鉄鋼製品	1,052,005
84 建設機械等の機械類	4,940,288
85 電気機器、録音機、映像機械類	3,000
86 陸上輸送機械(鉄道関連)	40,000
87 陸上輸送機械(鉄道以外)	291,941
90 精密機器	8,837
韓国	5,193,037
16 動物性調製食料品	650
19 穀粉・でん粉調製品、ベーカリー製品	11,162
21 各種調製食料品	44,110
22 飲料、アルコール、食酢	6,610
25 塩、土石、セメント	91,200
26 鉱石類	187,546
32 なめしエキス、染料エキス	3,176
33 香水、精油	7,112
34 石鹼、界面活性剤	9,159
38 各種の化学工業生産品	196,914

39 プラスチック製品	35,467
40 ゴム製品	4,350
44 木材類	870
49 印刷物	28
54 人造長繊維・織物	644,598
59 染め込ませた紡織用繊維製品	714
71 真珠、貴石、貴金属類	330,411
73 鉄鋼製品	1,595,255
76 アルミニウム製品	300
83 各種卑金属製品	836
84 建設機械等の機械類	1,500,148
85 電気機器、録音機、映像機械類	264,341
86 陸上輸送機械(鉄道関連)	140,000
87 陸上輸送機械(鉄道以外)	81,841
90 精密機器	36,239
フィリピン	2,945,870
09 コーヒー豆、茶、香辛料	19
16 動物性調製食料品	1,362
73 鉄鋼製品	896
81 その他卑金属	24,000
84 建設機械等の機械類	2,720,872
85 電気機器、録音機、映像機械類	32,020
87 陸上輸送機械(鉄道以外)	26,701
90 精密機器	140,000
香港	1,803,983
03 魚介類	41,105
04 酪農品、鳥卵、ハチミツ	500,000
07 食用野菜	1,650
09 コーヒー豆、茶、香辛料	163
10 穀物	11,150
15 油脂類	90
16 動物性調製食料品	243,874
17 糖類、砂糖菓子	10
19 穀粉・でん粉調製品、ベーカリー製品	42,861
20 植物調整品	4,036
21 各種調製食料品	20,279
22 飲料、アルコール、食酢	27,309
32 なめしエキス、染料エキス	7,975

33 香水、精油	100
39 プラスチック製品	1,490
40 ゴム製品	66,428
42 皮革製品	183,610
44 木材類	1,271
49 印刷物	42
59 染め込ませた紡織用繊維製品	591
63 紡織用繊維製品、中古衣料	1,456
69 陶磁製品	10,151
71 真珠、貴石、貴金属類	130,940
73 鉄鋼製品	200,450
84 建設機械等の機械類	103,825
85 電気機器、録音機、映像機械類	41
87 陸上輸送機械(鉄道以外)	28,396
91 時計及び部品	174,690
マレーシア	639,288
16 動物性調製食料品	199
21 各種調製食料品	806
22 飲料、アルコール、食酢	2,791
26 鉱石類	4,605
32 なめしエキス、染料エキス	6,126
34 石鹼、界面活性剤	1,242
40 ゴム製品	111,009
44 木材類	150
59 染め込ませた紡織用繊維製品	494
71 真珠、貴石、貴金属類	194
73 鉄鋼製品	11,393
84 建設機械等の機械類	494,961
87 陸上輸送機械(鉄道以外)	5,020
90 精密機器	298
シンガポール	512,315
03 魚介類	1,600
10 穀物	6,437
11 穀粉、加工穀物	26
16 動物性調製食料品	28,789
17 糖類、砂糖菓子	10
19 穀粉・でん粉調製品、ベーカリー製品	12,807
20 植物調整品	72

21 各種調製食料品	5,282
22 飲料、アルコール、食酢	17,559
33 香水、精油	2,045
34 石鹼、界面活性剤	534
39 プラスチック製品	2,170
40 ゴム製品	4,388
44 木材類	2,370
48 板紙製品	64
69 陶磁製品	2,083
70 ガラス製品	2,882
71 真珠、貴石、貴金属類	3,168
73 鉄鋼製品	37,466
84 建設機械等の機械類	109,967
85 電気機器、録音機、映像機械類	228,688
90 精密機器	42,922
92 楽器及び附属品	486
96 雑品	500
パキスタン	398,873
84 建設機械等の機械類	398,873
バングラデシュ	13,191
84 建設機械等の機械類	13,191
マカオ	3,266
19 穀粉・でん粉調製品、ベーカリー製品	3,000
22 飲料、アルコール、食酢	15
34 石鹼、界面活性剤	251
モンゴル	996
34 石鹼、界面活性剤	996
ラオス	837
82 卑金属製工具・食器	539
87 陸上輸送機械(鉄道以外)	298
カンボジア	24
16 動物性調製食料品	24
アジア各国 詳細不明	36,914,329
17 糖類、砂糖菓子	40,000
21 各種調製食料品	19,846
22 飲料、アルコール、食酢	506
39 プラスチック製品	5,000
61 衣類(メリヤス、クロセ編み)	30,000

69 陶磁製品	862,457
73 鉄鋼製品	1,682,596
84 建設機械等の機械類	24,044,417
85 電気機器、録音機、映像機械類	10,229,507
【地域計】北米	94,842,662
米国	27,417,920
03 魚介類	9,912
09 コーヒー豆、茶、香辛料	281
10 穀物	2,854
16 動物性調製食料品	36,130
19 穀粉・でん粉調製品、ベーカリー製品	39,540
21 各種調製食料品	27,441
22 飲料、アルコール、食酢	162,130
33 香水、精油	100
34 石鹼、界面活性剤	22,119
39 プラスチック製品	37,847
40 ゴム製品	11,590
44 木材類	11,933
48 板紙製品	27,261
49 印刷物	430
54 人造長繊維・織物	670,087
56 特殊糸・網製品	10,031
58 その他織物	14,000
63 紡織用繊維製品、中古衣料	2,200
69 陶磁製品	56,340
70 ガラス製品	1,280
71 真珠、貴石、貴金属類	39,906
73 鉄鋼製品	3,228,676
75 ニッケル製品	1,520,951
84 建設機械等の機械類	15,997,663
85 電気機器、録音機、映像機械類	5,171,896
86 陸上輸送機械(鉄道関連)	202,900
87 陸上輸送機械(鉄道以外)	1,765
90 精密機器	91,399
91 時計及び部品	1,500
92 楽器及び附属品	1,451
96 雑品	11,313
- ソフトウェア等(物流を伴わない)	4,994

カナダ	4,074,375
22 飲料、アルコール、食酢	10,306
26 鉱石類	241
39 プラスチック製品	95
44 木材類	100
54 人造長繊維・織物	2,114,666
84 建設機械等の機械類	1,948,967
北米各国 詳細不明	63,350,367
69 陶磁製品	431,653
73 鉄鋼製品	981,871
84 建設機械等の機械類	60,356,509
85 電気機器、録音機、映像機械類	1,580,334
【地域計】欧州	57,152,815
ドイツ	27,064,822
17 糖類、砂糖菓子	27
20 植物調整品	21
21 各種調製食料品	25
22 飲料、アルコール、食酢	5,455
38 各種の化学工業生産品	3,415
39 プラスチック製品	11,300
44 木材類	12,427
54 人造長繊維・織物	699,647
58 その他織物	34,000
59 染め込ませた紡織用繊維製品	1,305
73 鉄鋼製品	1,670,253
84 建設機械等の機械類	2,999,653
85 電気機器、録音機、映像機械類	21,425,248
87 陸上輸送機械(鉄道以外)	200,000
90 精密機器	859
92 楽器及び附属品	1,187
イタリア	5,303,125
22 飲料、アルコール、食酢	3,078
39 プラスチック製品	2,602
54 人造長繊維・織物	1,994,842
73 鉄鋼製品	306,618
75 ニッケル製品	754,212
84 建設機械等の機械類	2,241,773

英国	3,835,457
09 コーヒー豆、茶、香辛料	127
10 穀物	5,674
11 穀粉、加工穀物	43
17 糖類、砂糖菓子	10
20 植物調整品	63
21 各種調製食料品	4,779
22 飲料、アルコール、食酢	11,501
34 石鹼、界面活性剤	1,590
39 プラスチック製品	329
40 ゴム製品	11
42 皮革製品	72
44 木材類	478
48 板紙製品	204
49 印刷物	197
54 人造長繊維・織物	4,859
69 陶磁製品	9,479
71 真珠、貴石、貴金属類	1,473
73 鉄鋼製品	52
74 銅製品	350
75 ニッケル製品	433,000
84 建設機械等の機械類	1,499,720
85 電気機器、録音機、映像機械類	1,841,136
86 陸上輸送機械(鉄道関連)	17,100
90 精密機器	3,112
92 楽器及び附属品	98
フランス	1,546,882
09 コーヒー豆、茶、香辛料	41
10 穀物	1,632
20 植物調整品	89,484
21 各種調製食料品	8,631
22 飲料、アルコール、食酢	8,180
39 プラスチック製品	27,990
44 木材類	1,880
54 人造長繊維・織物	976,940
69 陶磁製品	2,155
84 建設機械等の機械類	429,949

チェコ	1,182,401
34 石鹼、界面活性剤	829
39 プラスチック製品	287
84 建設機械等の機械類	1,181,285
フィンランド	843,761
73 鉄鋼製品	570,000
84 建設機械等の機械類	273,761
スイス	684,760
10 穀物	3,374
11 穀粉、加工穀物	16
21 各種調製食料品	552
22 飲料、アルコール、食酢	87
44 木材類	568
54 人造長繊維・織物	372
84 建設機械等の機械類	679,506
92 楽器及び附属品	285
ロシア	606,225
34 石鹼、界面活性剤	96
84 建設機械等の機械類	558,390
87 陸上輸送機械(鉄道以外)	19,506
96 雑品	28,233
オランダ	553,695
22 飲料、アルコール、食酢	2,927
39 プラスチック製品	189
84 建設機械等の機械類	550,461
92 楽器及び附属品	118
スペイン	423,948
22 飲料、アルコール、食酢	3,910
39 プラスチック製品	1,162
54 人造長繊維・織物	23,000
84 建設機械等の機械類	395,876
デンマーク	295,726
21 各種調製食料品	28,520
22 飲料、アルコール、食酢	1,225
44 木材類	1,000
54 人造長繊維・織物	640
84 建設機械等の機械類	264,341

スウェーデン	284,772
22 飲料、アルコール、食酢	841
84 建設機械等の機械類	283,931
ハンガリー	225,034
84 建設機械等の機械類	225,034
スロバキア	126,318
84 建設機械等の機械類	126,318
クロアチア	123,540
84 建設機械等の機械類	123,540
ベルギー	92,879
09 コーヒー豆、茶、香辛料	50
54 人造長繊維・織物	3,176
73 鉄鋼製品	89,653
ルーマニア	71,331
84 建設機械等の機械類	71,331
ポーランド	65,147
84 建設機械等の機械類	65,147
ポルトガル	18,872
84 建設機械等の機械類	18,872
セルビア	5,361
26 鉱石類	4,410
84 建設機械等の機械類	951
ウクライナ	1,545
34 石鹼、界面活性剤	1,545
ウズベキスタン	1,503
84 建設機械等の機械類	1,503
スロベニア	884
84 建設機械等の機械類	884
オーストリア	575
16 動物性調製食料品	274
22 飲料、アルコール、食酢	301
リヒテンシュタイン	34
84 建設機械等の機械類	34
欧州各国 詳細不明	13,794,218
21 各種調製食料品	170,924
22 飲料、アルコール、食酢	1,162
39 プラスチック製品	2,000
44 木材類	120

69 陶磁製品	111,767
73 鉄鋼製品	583,685
84 建設機械等の機械類	12,345,765
85 電気機器、録音機、映像機械類	10,795
87 陸上輸送機械(鉄道以外)	568,000
【地域計】中東	17,594,700
アラブ首長国連邦	2,166,851
16 動物性調製食料品	12,650
21 各種調製食料品	5,500
22 飲料、アルコール、食酢	3,119
55 人造短繊維・織物	2,145,477
74 銅製品	105
クウェート	1,053,448
55 人造短繊維・織物	1,053,448
サウジアラビア	1,027,770
55 人造短繊維・織物	1,027,770
トルコ	601,530
39 プラスチック製品	5,398
73 鉄鋼製品	11,412
84 建設機械等の機械類	584,720
イスラエル	86,306
44 木材類	250
84 建設機械等の機械類	86,044
92 楽器及び附属品	12
バーレーン	5,860
54 人造長繊維・織物	5,860
中東各国 詳細不明	12,652,935
69 陶磁製品	73,958
73 鉄鋼製品	44,246
84 建設機械等の機械類	12,334,731
87 陸上輸送機械(鉄道以外)	200,000
【地域計】大洋州	13,796,510
オーストラリア	2,105,332
16 動物性調製食料品	26
21 各種調製食料品	1,415
22 飲料、アルコール、食酢	8,974
34 石鹼、界面活性剤	24
39 プラスチック製品	271

40 ゴム製品	107
44 木材類	420
48 板紙製品	64
49 印刷物	66
54 人造長繊維・織物	9,610
56 特殊糸・網製品	92
63 紡織用繊維製品、中古衣料	160
69 陶磁製品	10,000
84 建設機械等の機械類	2,073,507
92 楽器及び附属品	596
ニューカレドニア	200,125
84 建設機械等の機械類	200,125
ニュージーランド	804
22 飲料、アルコール、食酢	206
44 木材類	255
92 楽器及び附属品	343
大洋州各国 詳細不明	11,490,249
69 陶磁製品	7,608
73 鉄鋼製品	136,630
84 建設機械等の機械類	11,346,011
【地域計】中南米	8,938,797
メキシコ	1,352,958
21 各種調製食料品	5,241
26 鉱石類	1,129
44 木材類	80
73 鉄鋼製品	117,727
84 建設機械等の機械類	1,228,781
ブラジル	246,285
22 飲料、アルコール、食酢	102
34 石鹼、界面活性剤	149
73 鉄鋼製品	32,340
84 建設機械等の機械類	213,694
コロンビア	117,806
32 なめしエキス、染料エキス	1,634
34 石鹼、界面活性剤	345
84 建設機械等の機械類	115,827
アルゼンチン	29,258
84 建設機械等の機械類	29,258

グアテマラ	190
84 建設機械等の機械類	190
中南米各国 詳細不明	7,192,300
73 鉄鋼製品	80,338
84 建設機械等の機械類	6,571,518
85 電気機器、録音機、映像機械類	188,444
87 陸上輸送機械(鉄道以外)	352,000
【地域計】アフリカ	7,885,713
南アフリカ	163,242
10 穀物	81
84 建設機械等の機械類	163,161
エジプト	20,931
84 建設機械等の機械類	20,931
ケニア	101
22 飲料、アルコール、食酢	101
アフリカ各国 詳細不明	7,701,439
69 陶磁製品	8,283
73 鉄鋼製品	18,300
84 建設機械等の機械類	7,610,856
87 陸上輸送機械(鉄道以外)	64,000
【地域計】国名不明	21,168,435
不明	21,168,435
03 魚介類	155,283
16 動物性調製食料品	3,000
17 糖類、砂糖菓子	4,400
19 穀粉・でん粉調製品、ベーカリー製品	2,088
22 飲料、アルコール、食酢	4,356
39 プラスチック製品	178
44 木材類	437
69 陶磁製品	1,650
73 鉄鋼製品	9,182,970
83 各種卑金属製品	557,661
84 建設機械等の機械類	405,493
85 電気機器、録音機、映像機械類	10,704,644
87 陸上輸送機械(鉄道以外)	142,000
90 精密機器	4,275

6. 輸出品目別国・地域別輸出額

以下の表は、各品目がどのような国・地域に輸出されているかという詳細を示している。

品名／国名	金額(千円)
総計	356,505,998
001 動物及び動物性生産品	902,921
03 魚介類	352,921
ベトナム	65,739
タイ	60,265
香港	41,105
中国	19,017
米国	9,912
シンガポール	1,600
不明	155,283
04 酪農品、鳥卵、ハチミツ	550,000
香港	500,000
台湾	50,000
002 植物性生産品	41,417
07 食用野菜	1,650
香港	1,650
09 コーヒー豆、茶、香辛料	831
米国	281
香港	163
タイ	150
英国	127
ベルギー	50
フランス	41
フィリピン	19
10 穀物	38,805
香港	11,150
シンガポール	6,437
英国	5,674
中国	5,235
スイス	3,374
米国	2,854
台湾	2,368
フランス	1,632

南アフリカ	81
11 穀粉、加工穀物	131
台湾	46
英国	43
シンガポール	26
スイス	16
003 動物性又は植物性の油脂	270
15 油脂類	270
台湾	180
香港	90
004 調製食料品、飲料、アルコール	1,863,133
16 動物性調製食料品	763,474
中国	408,820
香港	243,874
米国	36,130
シンガポール	28,789
台湾	19,390
アラブ首長国連邦	12,650
インドネシア	6,302
フィリピン	1,362
ベトナム	1,055
タイ	929
韓国	650
オーストリア	274
マレーシア	199
オーストラリア	26
カンボジア	24
不明	3,000
17 糖類、砂糖菓子	56,957
中国	12,500
ドイツ	27
シンガポール	10
香港	10
英国	10
アジア各国 詳細不明	40,000
不明	4,400
19 穀粉・でん粉調製品、ベーカリー製品	190,458
中国	50,350

香港	42,861
米国	39,540
台湾	25,944
シンガポール	12,807
韓国	11,162
マカオ	3,000
ベトナム	2,306
タイ	400
不明	2,088
20 植物調整品	119,761
フランス	89,484
台湾	26,085
香港	4,036
シンガポール	72
英国	63
ドイツ	21
21 各種調製食料品	359,705
韓国	44,110
デンマーク	28,520
米国	27,441
香港	20,279
台湾	14,202
フランス	8,631
アラブ首長国連邦	5,500
シンガポール	5,282
メキシコ	5,241
英国	4,779
中国	2,152
オーストラリア	1,415
マレーシア	806
スイス	552
ドイツ	25
欧州各国 詳細不明	170,924
アジア各国 詳細不明	19,846
22 飲料、アルコール、食酢	372,778
米国	162,130
中国	46,796
台湾	37,346

香港	27,309
シンガポール	17,559
英国	11,501
カナダ	10,306
オーストラリア	8,974
フランス	8,180
韓国	6,610
ドイツ	5,455
タイ	4,363
スペイン	3,910
アラブ首長国連邦	3,119
イタリア	3,078
オランダ	2,927
マレーシア	2,791
デンマーク	1,225
スウェーデン	841
インドネシア	800
ベトナム	441
オーストリア	301
インド	281
ニュージーランド	206
ブラジル	102
ケニア	101
スイス	87
マカオ	15
欧州各国 詳細不明	1,162
アジア各国 詳細不明	506
不明	4,356
005 鉱物性生産品	2,133,588
25 塩、土石、セメント	604,200
中国	400,000
韓国	91,200
台湾	62,000
タイ	50,000
インド	1,000
26 鉱石類	1,529,388
中国	1,159,280
韓国	187,546

ベトナム	54,289
タイ	53,563
台湾	37,419
インドネシア	16,863
インド	10,043
マレーシア	4,605
セルビア	4,410
メキシコ	1,129
カナダ	241
006 化学工業の生産品	403,167
32 なめしエキス、染料エキス	60,223
中国	38,914
香港	7,975
マレーシア	6,126
韓国	3,176
コロンビア	1,634
台湾	1,426
タイ	576
ベトナム	396
33 香水、精油	13,857
韓国	7,112
台湾	4,500
シンガポール	2,045
米国	100
香港	100
34 石鹼、界面活性剤	115,802
中国	71,970
米国	22,119
韓国	9,159
台湾	4,720
英国	1,590
ウクライナ	1,545
マレーシア	1,242
モンゴル	996
チェコ	829
シンガポール	534
コロンビア	345
マカオ	251

ベトナム	233
ブラジル	149
ロシア	96
オーストラリア	24
38 各種の化学工業生産品	213,285
韓国	196,914
中国	12,466
ドイツ	3,415
ベトナム	490
007 プラスチック及びゴム	959,606
39 プラスチック製品	475,318
中国	154,712
台湾	142,802
インド	40,312
米国	37,847
韓国	35,467
フランス	27,990
ドイツ	11,300
トルコ	5,398
イタリア	2,602
シンガポール	2,170
インドネシア	1,669
香港	1,490
ベトナム	1,385
スペイン	1,162
タイ	663
英国	329
チェコ	287
オーストラリア	271
オランダ	189
カナダ	95
アジア各国 詳細不明	5,000
欧州各国 詳細不明	2,000
不明	178
40 ゴム製品	484,288
ベトナム	286,405
マレーシア	111,009
香港	66,428

米国	11,590
シンガポール	4,388
韓国	4,350
オーストラリア	107
英国	11
008 皮革及び毛皮	326,946
42 皮革製品	326,946
香港	183,610
台湾	143,264
英国	72
009 木材及びその製品	52,669
44 木材類	52,669
台湾	17,560
ドイツ	12,427
米国	11,933
シンガポール	2,370
フランス	1,880
香港	1,271
デンマーク	1,000
韓国	870
スイス	568
中国	500
英国	478
オーストラリア	420
ニュージーランド	255
イスラエル	250
マレーシア	150
カナダ	100
メキシコ	80
欧州各国 詳細不明	120
不明	437
010 木材パルプ、古紙並びに紙及び板紙	28,432
48 板紙製品	27,593
米国	27,261
英国	204
オーストラリア	64
シンガポール	64

49 印刷物	839
米国	430
英国	197
オーストラリア	66
インド	63
香港	42
韓国	28
台湾	13
011 紡織用繊維及びその製品	15,608,527
54 人造長繊維・織物	9,989,266
中国	2,211,608
カナダ	2,114,666
イタリア	1,994,842
フランス	976,940
ドイツ	699,647
米国	670,087
韓国	644,598
ベトナム	623,937
スペイン	23,000
オーストラリア	9,610
バーレーン	5,860
英国	4,859
タイ	4,019
ベルギー	3,176
台湾	1,405
デンマーク	640
スイス	372
55 人造短繊維・織物	4,297,695
アラブ首長国連邦	2,145,477
クウェート	1,053,448
サウジアラビア	1,027,770
ベトナム	71,000
56 特殊糸・網製品	21,283
インド	10,797
米国	10,031
中国	363
オーストラリア	92

58 その他織物	256,000
ベトナム	155,000
ドイツ	34,000
台湾	31,000
中国	22,000
米国	14,000
59 染め込ませた紡織用繊維製品	987,281
ベトナム	580,000
中国	401,075
インド	1,589
台湾	1,513
ドイツ	1,305
韓国	714
香港	591
マレーシア	494
61 衣類(メリヤス、クロセ編み)	31,124
中国	882
台湾	242
アジア各国 詳細不明	30,000
62 衣類(メリヤス、クロセ編みを除く)	2,000
台湾	2,000
63 紡織用繊維製品、中古衣料	23,878
台湾	19,980
米国	2,200
香港	1,456
オーストラリア	160
ベトナム	82
013 石、セメント、陶磁製品、ガラス	1,773,322
69 陶磁製品	1,767,480
中国	134,833
米国	56,340
台湾	45,063
香港	10,151
オーストラリア	10,000
英国	9,479
フランス	2,155
シンガポール	2,083
アジア各国 詳細不明	862,457

北米各国 詳細不明	431,653
欧州各国 詳細不明	111,767
中東各国 詳細不明	73,958
アフリカ各国 詳細不明	8,283
大洋州各国 詳細不明	7,608
不明	1,650
70 ガラス製品	5,842
シンガポール	2,882
台湾	1,680
米国	1,280
014 真珠、貴石、貴金属、貨幣	601,813
71 真珠、貴石、貴金属類	601,813
韓国	330,411
香港	130,940
台湾	95,371
米国	39,906
シンガポール	3,168
英国	1,473
ベトナム	253
マレーシア	194
中国	97
015 卑金属及びその製品	31,945,017
72 鉄鋼	3,220
中国	1,741
ベトナム	1,479
73 鉄鋼製品	28,339,856
台湾	5,608,723
米国	3,228,676
ドイツ	1,670,253
韓国	1,595,255
中国	1,057,711
タイ	1,052,005
フィンランド	570,000
イタリア	306,618
香港	200,450
メキシコ	117,727
ベルギー	89,653
シンガポール	37,466

ブラジル	32,340
インドネシア	25,000
ベトナム	13,590
トルコ	11,412
マレーシア	11,393
フィリピン	896
英国	52
アジア各国 詳細不明	1,682,596
北米各国 詳細不明	981,871
欧州各国 詳細不明	583,685
大洋州各国 詳細不明	136,630
中南米各国 詳細不明	80,338
中東各国 詳細不明	44,246
アフリカ各国 詳細不明	18,300
不明	9,182,970
74 銅製品	555
英国	350
アラブ首長国連邦	105
台湾	100
75 ニッケル製品	2,708,163
米国	1,520,951
イタリア	754,212
英国	433,000
76 アルミニウム製品	15,300
インドネシア	15,000
韓国	300
81 その他卑金属	180,000
中国	156,000
フィリピン	24,000
82 卑金属製工具・食器	19,930
中国	19,170
ラオス	539
ベトナム	221
83 各種卑金属製品	677,993
中国	118,891
韓国	836
ベトナム	605
不明	557,661

016 機械類及び電気機器	295,213,527
84 建設機械等の機械類	234,895,782
インド	17,916,049
中国	17,426,776
米国	15,997,663
インドネシア	15,123,579
タイ	4,940,288
ドイツ	2,999,653
フィリピン	2,720,872
台湾	2,446,461
イタリア	2,241,773
オーストラリア	2,073,507
ベトナム	2,030,364
カナダ	1,948,967
韓国	1,500,148
英国	1,499,720
メキシコ	1,228,781
チェコ	1,181,285
スイス	679,506
トルコ	584,720
ロシア	558,390
オランダ	550,461
マレーシア	494,961
フランス	429,949
パキスタン	398,873
スペイン	395,876
スウェーデン	283,931
フィンランド	273,761
デンマーク	264,341
ハンガリー	225,034
ブラジル	213,694
ニューカレドニア	200,125
南アフリカ	163,161
スロバキア	126,318
クロアチア	123,540
コロンビア	115,827
シンガポール	109,967
香港	103,825

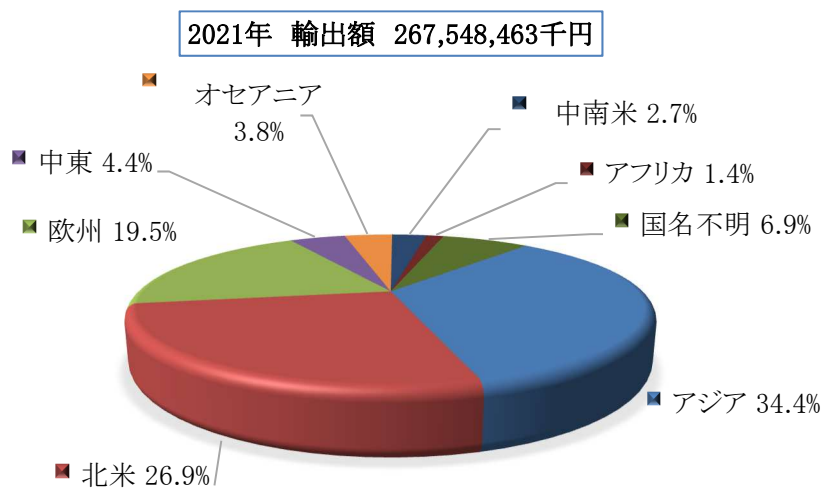
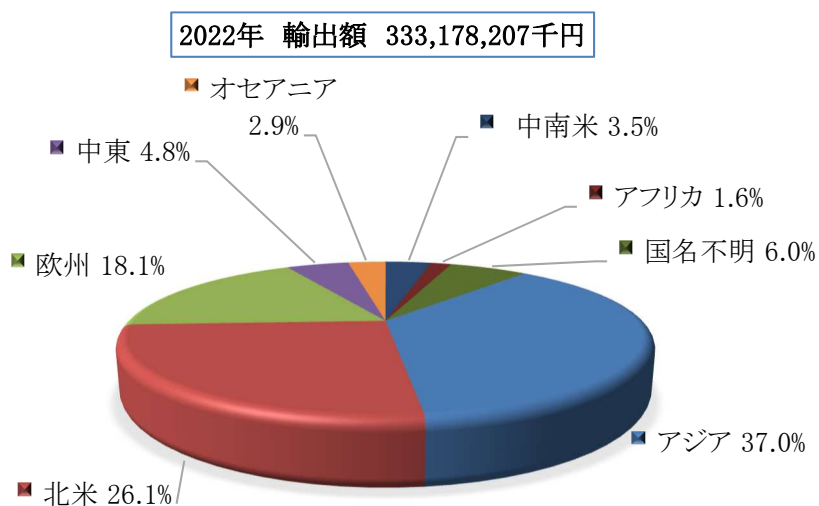
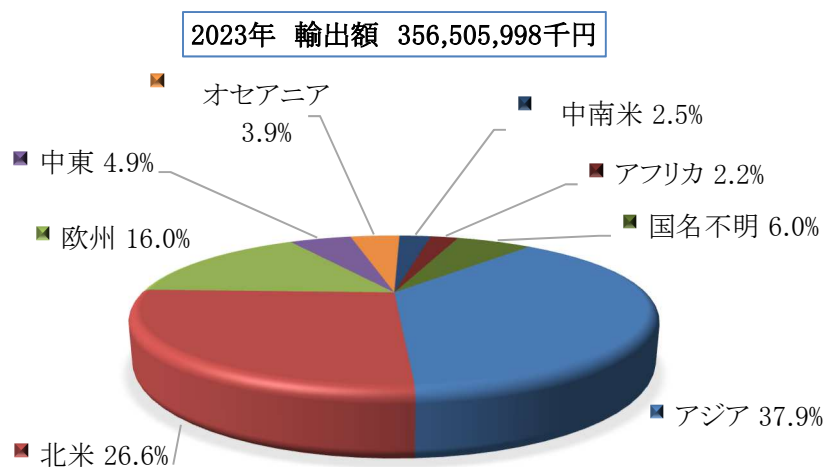
イスラエル	86,044
ルーマニア	71,331
ポーランド	65,147
アルゼンチン	29,258
エジプト	20,931
ポルトガル	18,872
バングラデシュ	13,191
ウズベキスタン	1,503
セルビア	951
スロベニア	884
グアテマラ	190
リヒテンシュタイン	34
北米各国 詳細不明	60,356,509
アジア各国 詳細不明	24,044,417
欧州各国 詳細不明	12,345,765
中東各国 詳細不明	12,334,731
大洋州各国 詳細不明	11,346,011
アフリカ各国 詳細不明	7,610,856
中南米各国 詳細不明	6,571,518
不明	405,493
85 電気機器、録音機、映像機械類	60,317,745
ドイツ	21,425,248
米国	5,171,896
ベトナム	4,249,082
中国	3,952,331
英国	1,841,136
台湾	305,102
韓国	264,341
シンガポール	228,688
インド	131,136
フィリピン	32,020
タイ	3,000
香港	41
アジア各国 詳細不明	10,229,507
北米各国 詳細不明	1,580,334
中南米各国 詳細不明	188,444
欧州各国 詳細不明	10,795
不明	10,704,644

017 車両、航空機、船舶及び輸送機器関連品	2,414,694
86 陸上輸送機械(鉄道関連)	423,000
米国	202,900
韓国	140,000
タイ	40,000
台湾	23,000
英国	17,100
87 陸上輸送機械(鉄道以外)	1,991,694
タイ	291,941
ドイツ	200,000
韓国	81,841
香港	28,396
フィリピン	26,701
ロシア	19,506
中国	7,966
マレーシア	5,020
ベトナム	2,260
米国	1,765
ラオス	298
欧州各国 詳細不明	568,000
中南米各国 詳細不明	352,000
中東各国 詳細不明	200,000
アフリカ各国 詳細不明	64,000
不明	142,000
018 精密機器、医療用機器、時計及び楽器	2,137,771
90 精密機器	1,924,798
中国	1,575,116
フィリピン	140,000
米国	91,399
シンガポール	42,922
韓国	36,239
台湾	11,328
ベトナム	10,413
タイ	8,837
英国	3,112
ドイツ	859
マレーシア	298
不明	4,275

91 時計及び部品	202,988
香港	174,690
台湾	25,298
米国	1,500
中国	1,500
92 楽器及び附属品	9,985
中国	3,320
台湾	2,089
米国	1,451
ドイツ	1,187
オーストラリア	596
シンガポール	486
ニュージーランド	343
スイス	285
オランダ	118
英国	98
イスラエル	12
020 雑品	94,184
94 室内インテリア用品	52,586
台湾	52,000
中国	586
96 雑品	41,598
ロシア	28,233
米国	11,313
中国	1,000
ベトナム	532
シンガポール	500
台湾	20
- ソフトウェア等(物流を伴わない)	4,994
- ソフトウェア等(物流を伴わない)	4,994
米国	4,994

7. 輸出地域構成

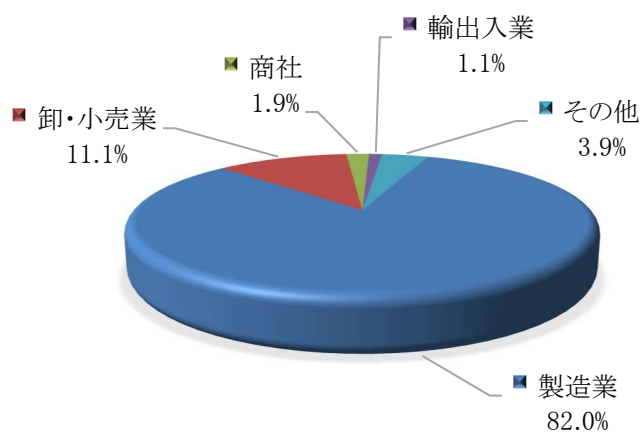
最近3年間の輸出地域構成を金額で見ると、アジアの割合が微増し欧州の割合が微減している。



8. 業種別内訳

輸出を行っている企業を業種別に見ると、最も多いのは製造業で8割を占める。以下、卸・小売業、商社と続く。

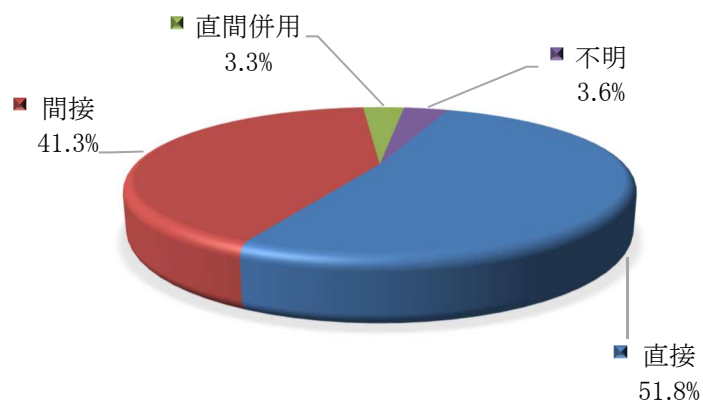
業種	企業数	構成比(%)
製造業	214	82.0
卸・小売業	29	11.1
商社	5	1.9
輸出入業	3	1.1
その他	10	3.9
総計	261	100.0



9. 輸出形態

輸出形態を件数で分析すると、直接輸出を行っている企業が過半を占めている。

形態	件数	構成比(%)
直接	706	51.8
間接	563	41.3
直間併用	45	3.3
不明	48	3.6
総計	1,362	100.0



10. 輸出品の船積み港/空港

輸出額が最も多かったのは昨年に続き、金沢港で、2位は神戸港であった。

順位	湾港(空港名)	輸出額 (千円)	金額構成比 (%)	件数	件数構成比 (%)
1	金沢港	68,448,621	19.20	137	10.06
2	神戸港	40,650,681	11.40	199	14.61
3	名古屋港	30,101,823	8.44	174	12.78
4	大阪港(南港含む)	22,199,094	6.23	94	6.90
5	東京港	4,268,375	1.20	99	7.27
6	横浜港	3,636,935	1.02	52	3.82
7	関西国際空港	2,643,738	0.74	61	4.48
8	中部国際空港	1,203,543	0.34	37	2.72
9	成田国際空港	594,528	0.17	56	4.11
10	小松空港	290,248	0.08	18	1.32
11	門司港	125,000	0.04	1	0.07
12	伏木港	80,270	0.02	1	0.07
13	東京国際空港(羽田)	38,170	0.01	8	0.59
14	下関港	10,522	0.00	2	0.15
15	敦賀港	3,720	0.00	1	0.07
16	博多港	2,450	0.00	2	0.15
17	川崎港	1,232	0.00	2	0.15
18	福岡空港	170	0.00	2	0.15
	その他港	18,935	0.01	3	0.22
	その他空港	2,080	0.00	2	0.15
	複数の港	16,725,837	4.69	68	4.99
	複数の空港	2,355,509	0.66	15	1.10
	国際郵便等	111,237	0.03	108	7.93
	物流を伴わない	1,189,629	0.33	14	1.03
	不明	161,803,651	45.39	206	15.11
	総計	356,505,998	100.00	1,362	100.00