

石川県漁海況情報



519号
2023年3月31日発行

石川県水産総合センター 電話 0768-62-1324 FAX 0768-62-4324
ホームページ <http://www.pref.ishikawa.lg.jp/suisan/center/sigenbu.html>
携帯電話 http://www.pref.ishikawa.lg.jp/mobile/suisan/center/sigenbu_files/p-index.html



本号の概要

ズワイガニ漁のまとめ（期間：2022年11月～2023年3月）

- 2022年漁期の水揚量は、ズワイガニ雄（加能ガニ）・ズワイガニ雌（香箱ガニ）ともに前年を上回りました。
- 2022年漁期の単価は、ズワイガニ雄（加能ガニ）・ズワイガニ雌（香箱ガニ）ともに前年を下回りました。雌雄合わせた水揚金額は前年を上回りました。

石川県主要港の水揚状況（期間：3月1日～15日）

- 定置網ではブリが好調でした。

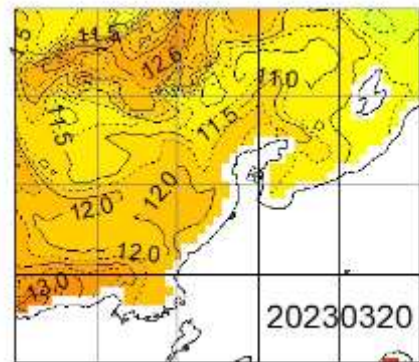
石川県周辺海域の水温（期間：3月16日～20日）

■ 沿岸の海面水温 3月20日の本県周辺（海岸線より30海里程度）の海面水温は11～12℃台で、過去5年平均との差は±0.0～+0.5℃程度でした。

■ 沿岸観測ブイの水温 今期の水温は11.2～11.5℃で、3月上旬から0.2℃上昇しました。前年同時期との差は+0.9～+1.2℃、過去5年平均との差は+0.4～+0.8℃でした。

■ 港内の水温 今期の水温は11.9～12.5℃で、前年同時期との差は+1.2～+1.6℃、過去5年平均との差は+0.8～+1.6℃でした。

石川県周辺の海面水温



沿岸観測ブイの水温（深度10mの値）

観測位置	日間平均 3/16～3/20	前年差	過去5年 平均差
① 橋立沿岸	休止中	データなし	データなし
② 富来沿岸	休止中	データなし	データなし
③ 門前沿岸	休止中	データなし	データなし
④ 曾々木沿岸	休止中	データなし	データなし
⑤ 小泊沿岸	11.5	+1.2	+0.8
⑥ 小浦沿岸	11.4	+1.0	+0.7
⑦ 鶴川沿岸	11.3	+0.9	+0.7
⑧ 岸端沿岸	11.2	データなし	+0.4

港内の水温（深度1.5m・午前9時の値）

観測位置	日間平均 3/16～3/20	前年差	過去5年 平均差
⑨ 橋立港	12.3	+1.3	+0.9
⑩ 宇出津港	11.9	+1.2	+0.8
⑪ 石崎港	12.5	+1.6	+1.6

ズワイガニ漁のまとめ（期間:2022年11月～2023年3月）

■ 2022年漁期（昨年11月～今年3月）の底びき網漁船による県内主要港（橋立港・金沢港・富来港・輪島港・蛸島港・鵜飼港）へのズワイガニの水揚状況は以下のとおりでした。

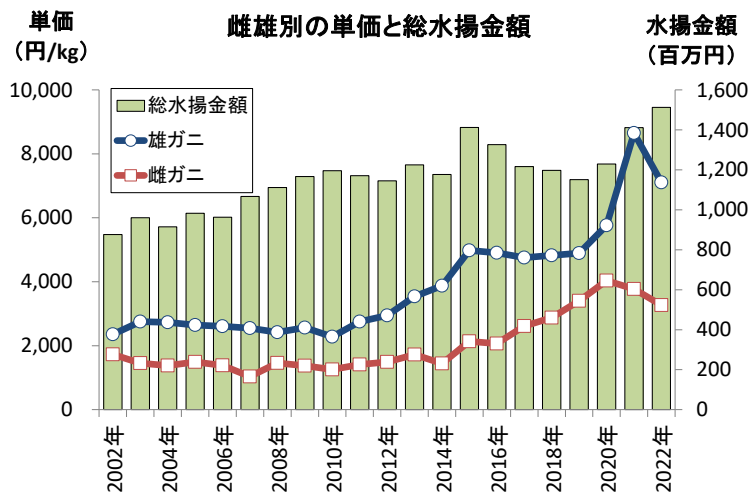
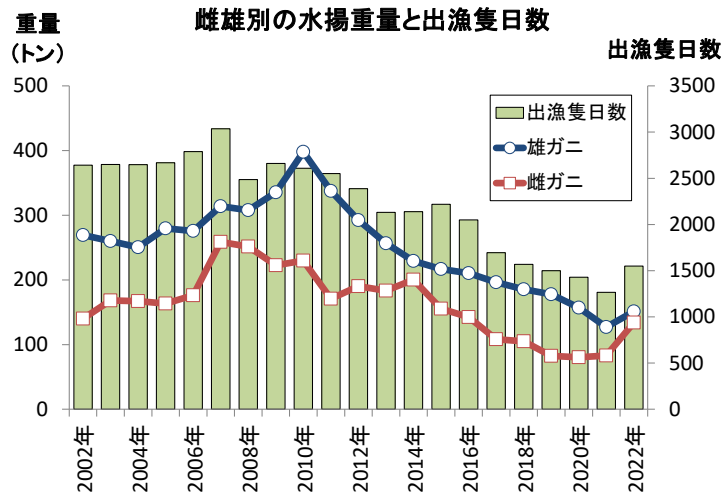
■ ズワイガニ雄（加能ガニ）の水揚量は151トンで、前年（127トン）の119%、過去5年平均（169トン）の90%でした。ズワイガニ雌（香箱ガニ）の水揚量は134トンで、前年（83トン）の162%、過去5年平均（92トン）の146%でした。

■ 出漁隻日あたりの水揚量は、ズワイガニ雄が98キログラムで、過去5年平均（113キログラム）の87%、ズワイガニ雌が134キログラムで、過去5年平均（105キログラム）の128%でした。

■ ズワイガニ雄のキログラム単価は7,108円で、前年（8,653円）を下回ったものの過去5年平均（5,574円）を上回りました。ズワイガニ雌の単価は3,269円で、前年（3,770円）を下回り、過去5年平均（3,273円）並みでしたが、長期的には高値を維持しています。

■ 総水揚金額は15.1億円であり、前年（14.1億円）および過去5年平均（12.4億円）を上回りました。

■ 本県の底びき網漁業者は持続的な水揚げに向け、ズワイガニ雌の漁期短縮やミスガニの自主禁漁など資源管理に積極的に取り組んでいます。



石川県主要港の水揚状況（期間:3月1日～15日）

■ 定置網 ブリ・メジ・カワハギは前年を上回り、マイワシ・サバは前年を下回りました。

■ まき網 マイワシ主体の水揚げで、合計は前年を下回りました。

■ 底びき網・ごち網 アカガレイ・ニギス・フグ類・ズワイガニ雄（加能ガニ）は前年並み、マダラ・アマエビは前年を下回りました。

■ 刺網・釣り・その他 ベニズワイガニは前年を上回り、フグ類は前年並み、ガンド・ヤナギバチメは前年を下回りました。

集計期間3月1日～3月15日 (漁獲量の単位はトン)

魚種	水揚港							期間合計	
	橋立	金沢	富来	輪島	珠洲地区	宇出津	七尾地区	本年	前年
定置網									
まいわし					524.0	986.2	1372.3	2882.5	3614.8
さば					1.8	14.2	114.3	130.3	430.7
ぶり					12.4	29.7	15.5	57.7	0.4
めじ(カマガロ)					5.4	14.9	8.7	29.0	5.8
かわはぎ(ウマヅラ)			0.1		1.1	5.2	5.7	12.0	2.6
するめいか					0.0	1.5	7.7	9.3	42.0
まあじ					1.6	1.1	3.1	5.8	2.9
くろまぐろ					0.4	4.7	0.0	5.1	
やしいか			0.0		0.5	1.1	0.8	2.4	2.7
まだら			0.3		0.2	1.4	0.5	2.4	2.8
ふくらぎ・こそくら			0.0		0.4	0.5	0.4	1.3	0.2
まだい			0.0		0.1	0.2	0.4	0.7	0.4
すずき			0.3		0.0	0.1	0.3	0.6	0.2
その他			0.3		1.2	2.1	9.1	12.7	9.2
合計			1.0		549.4	1062.9	1538.7	3151.9	4114.7
まき網									
まいわし	—	109.0			127.9	—		236.9	
ふくらぎ・こそくら	—	10.0				—	8.7	18.7	1.5
がんど	—	0.5			0.0	—	0.5	1.0	31.1
まだい	—	0.0			0.6	—	0.0	0.6	0.1
ぶり	—	0.3			0.1	—		0.4	294.2
その他	—				0.1	—	0.0	0.1	0.0
合計	—	119.8			128.6	—	9.2	257.6	326.9
底びき網・ごち網									
あかがれい	38.3	8.6	6.4	12.1	0.2		—	65.6	59.9
にぎす	1.4	8.9	37.8	0.0			—	48.1	41.7
ふぐ類	0.3	0.2	7.1	12.5			—	20.0	22.6
ズワイガニ雄(加能ガニ)	0.3	4.4	0.0	3.2	2.5		—	10.4	9.9
そうはち	3.4	3.2		3.0	0.1		—	9.7	9.4
まだら	1.1	0.8	1.0	5.9	0.0		—	8.8	21.8
あまえび	0.3	1.8	3.4	2.4	0.0		—	7.9	10.8
みずうお(ノゲソゲ)	0.1	3.9	2.4	0.9			—	7.2	7.2
その他	7.3	7.7	12.6	23.5	0.7	0.8	—	52.6	66.0
合計	52.3	39.5	70.7	63.4	3.6	0.8	—	230.3	249.3
刺網・釣り・その他									
べにずわいがに		33.0	7.3	6.1				46.5	13.7
ふぐ類			1.8	23.6	0.1	0.0		25.4	24.7
がんど			0.1	7.1	0.0	0.0		7.2	13.3
ぶり			0.0	3.7		0.0		3.7	4.1
まだら	0.0		0.0		0.3	3.3	0.0	3.7	4.0
あからばちめ(ハツメ)			0.0	3.4		0.0		3.4	3.0
やなぎばちめ(ウスマバル)	0.0	0.1	0.3	0.9	0.4	0.2	0.2	1.9	9.7
さざえ			0.7	0.3	0.2	0.3	0.3	1.8	0.6
その他	1.8	1.2	3.0	6.2	1.8	8.2	4.6	26.7	48.4
合計	1.8	34.3	13.2	51.2	2.8	12.1	5.0	120.3	121.5
総計	54.2	193.6	84.8	114.6	684.3	1075.7	1552.9	3760.1	4812.4

注:宇出津は松波港を含む、富来・輪島は一部未集計