

石川県漁海況情報

501号
2022年7月5日発行

石川県水産総合センター 電話 0768-62-1324 FAX 0768-62-4324
ホームページ <http://www.pref.ishikawa.lg.jp/suisan/center/sigenbu.html>
携帯電話 http://www.pref.ishikawa.lg.jp/mobile/suisan/center/sigenbu_files/p-index.html



本号の概要

小型いか釣りのスルメイカ水揚状況（期間：5月1日～6月20日）

- 水揚量は前年並みで過去5年平均を下回っていますが、6月16日以降上向いてきました。
- 魚体は前年および過去5年平均に比べて大きめです。

石川県主要港の水揚状況（期間：6月1日～15日）

- 定置網とまき網ではサバが好調でした。

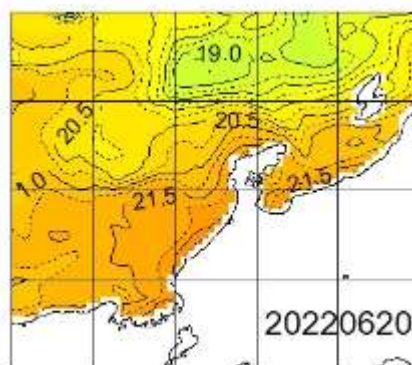
石川県周辺海域の水温（期間：6月16日～20日）

■ **沿岸の海面水温** 6月20日の本県周辺（海岸線より30海里程度）の海面水温は20～22℃台で、過去5年平均との差は+0.5～+1.0℃程度でした。

■ **沿岸観測ブイの水温** 今期の水温は18.8～19.9℃で、6月上旬から約0.2℃上昇しました。過去5年平均との差は-1.1～+0.4℃でした。

■ **港内の水温** 今期の水温は18.8～22.1℃で、前年同時期の差は-1.8℃、過去5年平均との差は-1.1～-0.3℃でした。

石川県周辺の海面水温



沿岸観測ブイの水温（深度10mの値）

観測位置	日間平均 6/16～6/20	前年差	過去5年 平均差
① 橋立沿岸	メンテナンス中	データなし	データなし
② 富来沿岸	19.9	-0.7	+0.2
③ 門前沿岸	19.8	-0.4	+0.4
④ 曾々木沿岸	メンテナンス中	データなし	データなし
⑤ 小泊沿岸	18.9	データなし	-0.6
⑥ 小浦沿岸	メンテナンス中	データなし	データなし
⑦ 鶴川沿岸	18.8	-1.8	-1.1
⑧ 岸端沿岸	19.2	データなし	-0.5

港内の水温（深度1.5m・午前9時の値）

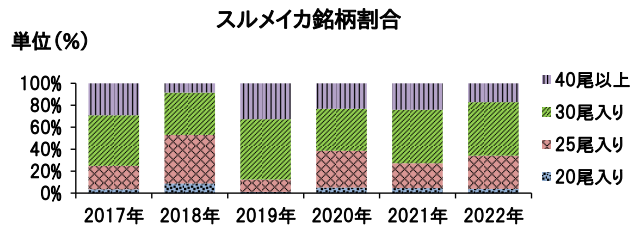
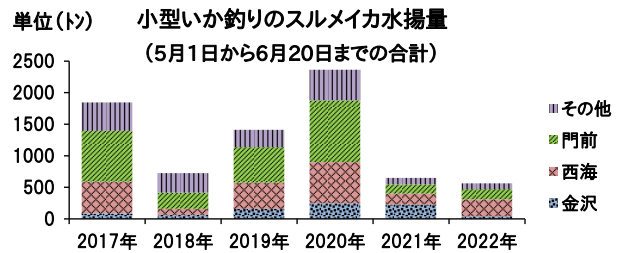
観測位置	日間平均 6/16～6/20	前年差	過去5年 平均差
⑨ 橋立港	メンテナンス中	データなし	データなし
⑩ 宇出津港	18.8	-1.8	-1.1
⑪ 石崎港	22.1	-1.8	-0.3

小型いか釣りのスルメイカ水揚状況（期間:5月1日～6月20日）

■ 小型いか釣り漁船によるスルメイカ漁は後半に入っています。5月1日から6月20日の県内水揚量は565トンであり、前年（649トン）並みで、過去5年平均（1,400トン）を下回って推移しています。水揚げは6月上旬までは低調でしたが、6月16日以降、上向いてきました。

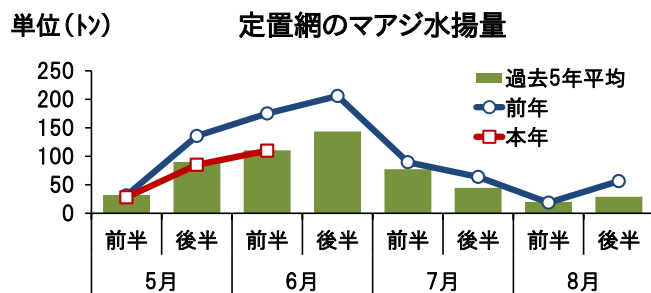
■ 銘柄（1箱当たりの入り尾数）別の箱数割合をみると、今年は20尾入りと25尾入りの割合が34%で、魚体の大きさは前年および過去5年平均よりも大きめとなっています。

■ 5月1日から6月20日までの延べ入港隻数は、1,380隻であり、前年（2,346隻）および過去5年平均（2,964隻）を下回っています。同期間の入港1隻当たりの水揚量を求めたところ、今年は410kgで、前年（277kg）を上回り、過去5年平均（460kg）を下回っています。6月20日現在、主な漁場は富来・門前沖にあり、輪島沖や佐渡以北ではまだ本格的な漁場は形成されていない模様です。



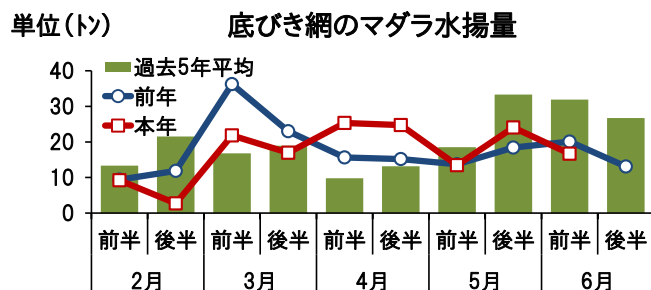
石川県主要港の水揚状況（期間:6月1日～15日）

■ 定置網 サバ・フクラギ・コゾクラ・ガンド・ウルメイワシ・サワラ・サゴシは前年を上回り、マアジ・ブリ・フグ類・トビウオ・スルメイカは前年を下回りました。マアジは111トン水揚げされました。マアジの5月から6月前半までの累計は223トンで、前年（342トン）を下回り、過去5年平均（233トン）並みでした。



■ まき網 サバ・マイワシは前年を上回り、マアジは前年並み、ウルメイワシは前年を下回りました。

■ 底びき網・ごち網 スルメイカ・ホッケは前年を上回り、マダラは前年並み、ニギス・アマエビは前年を下回りました。マダラは17トン水揚げされました。マダラの2月から6



月前半までの累計は155トンで、前年（164トン）並みで過去5年平均（177トン）を下回りました。

■ 刺網・釣り・その他 ベニズワイガニは前年並み、ヤナギバチメは前年を下回りました。

集計期間6月1日～15日 (水揚量の単位はトン)

魚種	水揚港							期間合計	
	橋立	金沢	富来	輪島	珠洲地区	宇出津	七尾地区	本年	前年
定置網									
さば	0.3	0.1	6.2	45.4	85.2	28.7	27.3	193.2	70.9
まあじ	3.5	4.6	3.9	49.8	27.0	10.2	11.8	110.8	175.1
ふくらぎ・こそくら	1.6		12.9	53.7	6.0	18.8	3.1	96.1	37.9
がんど		0.0	51.2	2.4	1.9	1.5	0.4	57.4	6.4
ぶり	2.2	0.1	28.4	4.5	2.0	1.0	0.1	38.4	62.6
うるめいわし			0.0	0.6	0.5	29.2	3.4	33.6	7.4
さわら・さごし	0.7	1.2	0.4	0.8	0.5	11.2	15.3	30.2	13.8
ふぐ類	0.3	0.1	2.7	2.9	1.2	7.7	10.4	25.2	38.4
とびうお	0.7	0.7	2.5	4.1	2.1	4.6	8.3	23.0	41.0
するめいか	0.1	0.0	0.1	0.2	0.7	6.7	5.7	13.5	46.1
その他	2.4	0.8	8.3	4.2	5.2	17.7	13.1	51.8	165.8
合計	11.8	7.5	116.7	168.6	132.4	137.4	98.9	673.3	665.4
まき網									
さば	—		306.8	200.8		—		507.6	13.2
まいわし	—		182.2			—		182.2	121.2
まあじ	—			3.8		—		3.8	4.4
うるめいわし	—		2.5	1.1		—		3.6	9.7
するめいか	—		0.6	0.8		—		1.4	0.7
その他	—		0.0			—		0.0	4.6
合計	—		492.1	206.5		—		698.6	153.8
底びき網・ごち網									
するめいか	1.0	1.5	3.8	72.3	1.1			79.7	21.3
にぎす	1.3	10.2	27.0	5.2	2.7	3.1		49.5	72.8
あまえび	4.7	24.8	1.0	3.5	2.4			36.4	82.3
ほっけ	0.1	0.1	2.2	22.6	1.4	0.5		27.0	10.1
まだら	0.1	0.3	0.4	15.2	0.7			16.7	20.1
その他	10.7	13.2	8.7	28.9	8.2	0.4		70.1	115.6
合計	18.0	50.1	43.1	147.7	16.4	4.1	—	279.4	322.1
刺網・釣り・その他									
べにずわいがに		40.5	6.8					47.3	58.2
やなぎばちめ(ウスマバル)	0.0		0.1	7.4	0.0	0.0	0.3	7.8	12.9
さざえ			0.6	0.1	0.9	2.8	1.0	5.4	7.0
まだこ	0.0			0.3	0.6	2.2	1.3	4.3	6.7
ぶり			0.0	3.9				3.9	0.8
ふぐ類			1.8	1.0	0.0	0.1	0.0	2.9	9.7
まだい	0.0		0.1	1.9	0.0	0.1	0.0	2.2	3.2
あまだい	0.7	0.1	0.2	0.6	0.4	0.0	0.0	1.9	5.1
その他	1.7	0.9	2.5	13.8	0.5	2.8	1.8	23.9	55.2
合計	2.4	41.5	12.2	28.8	2.4	7.9	4.4	99.5	158.8
小型いか釣り									
ルメイカ(20入)		0.2	1.7	0.8	0.2	0.6		3.5	5.4
ルメイカ(25入)		1.4	17.1	6.0	0.8	1.4		26.6	37.6
ルメイカ(30入)		1.2	24.3	8.3	0.9	1.1		35.7	80.5
するめいか40入り以上	0.0	0.2	9.7	1.4	0.1	1.0	0.0	12.5	39.5
合計		2.9	52.8	16.5	2.1	4.1		78.4	163.1
総計	32.2	102.1	716.9	568.2	153.3	153.4	103.2	1829.2	1463.1

注: 宇出津は松波港を含む、富来・輪島は一部未集計