

石川県漁海況情報



495号
2022年4月1日発行

石川県水産総合センター 電話 0768-62-1324 FAX 0768-62-4324
ホームページ <http://www.pref.ishikawa.lg.jp/suisan/center/sigenbu.html>
携帯電話 http://www.pref.ishikawa.lg.jp/mobile/suisan/center/sigenbu_files/p-index.html



本号の概要

ズワイガニ漁のまとめ（期間:2021年11月～2022年3月）

- 2021年漁期の水揚量は、雄ガニは過去5年平均を下回り、雌ガニは過去5年平均並みでした。
- 2021年漁期の総水揚金額は、雄ガニ・雌ガニともに過去5年平均を上回りました。

石川県主要港の水揚状況（期間:3月1日～15日）

- 定置網ではマイワシが好調でした。

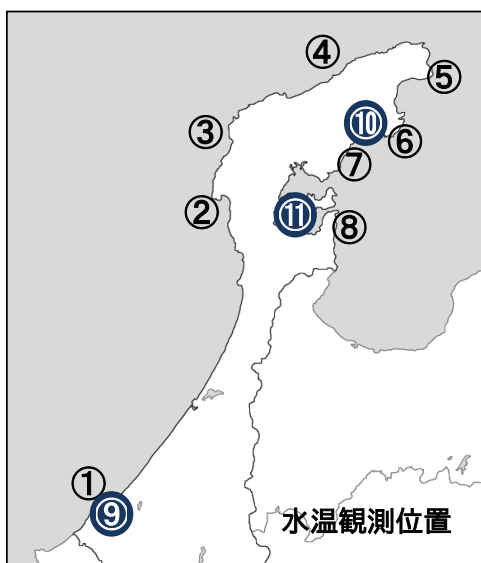
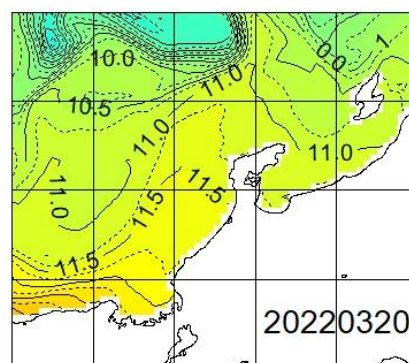
石川県周辺海域の水温（期間:3月16日～20日）

■ **沿岸の海面水温** 3月20日の本県周辺（海岸線より30海里程度）の海面水温は10～11℃台で、過去5年平均との差は±0.0～+0.5℃程度でした。

■ **沿岸観測ブイの水温** 今期の水温は10.3～10.4℃で、3月上旬から0.3℃上昇しました。前年同時期との差は-0.6℃、過去5年平均との差は-0.3℃でした。

■ **港内の水温** 今期の水温は10.7～11.1℃で、前年同時期との差は-1.0～-0.1℃、過去5年平均との差は-0.4～+0.1℃でした。

石川県周辺の海面水温



沿岸観測ブイの水温（深度10mの値）

観測位置	日間平均 3/16～3/20	前年差	過去5年 平均差
① 橋立沿岸	冬季波浪に備えて休止	データなし	データなし
② 富来沿岸	冬季波浪に備えて休止	データなし	データなし
③ 門前沿岸	冬季波浪に備えて休止	データなし	データなし
④ 曾々木沿岸	冬季波浪に備えて休止	データなし	データなし
⑤ 小泊沿岸	10.3	-0.6	-0.3
⑥ 小浦沿岸	10.4	-0.6	-0.3
⑦ 鶴川沿岸	10.4	-0.6	-0.3
⑧ 岸端沿岸	メンテナンス中	データなし	データなし

港内の水温（深度1.5m・午前9時の値）

観測位置	日間平均 3/16～3/20	前年差	過去5年 平均差
⑨ 橋立港	11.1	-1.0	-0.3
⑩ 宇出津港	10.7	-0.7	-0.4
⑪ 石崎港	11.0	-0.1	+0.1

ズワイガニ漁のまとめ（期間：2021年11月～2022年3月）

■ 2021年漁期（昨年11月～今年3月）の底びき網漁船による県内主要港（橋立港・金沢港・富来港・輪島港・蛸島港・鶴飼港）へのズワイガニの水揚状況は以下のとおりでした。

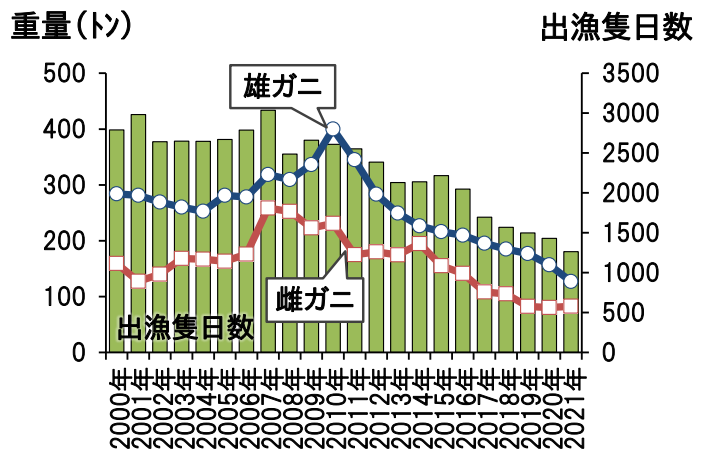
■ 雄ガニ（加能ガニ）の水揚量は127トンで、前年（157トン）の81%、過去5年平均（185トン）の69%でした。2021年漁期の雌ガニ（香箱）の水揚量は83トンで、前年（80トン）の103%、過去5年平均（104トン）の80%でした。

■ 出漁隻日あたりの水揚量は、雄ガニが100キロで、過去5年平均（113キロ）の89%、雌ガニが115キロで、過去5年平均（107キロ）の108%でした。出漁隻日あたりの水揚量は過去5年平均並みであり、雄ガニの水揚量の減少は荒天による出漁回数の減少が主な要因と考えます。

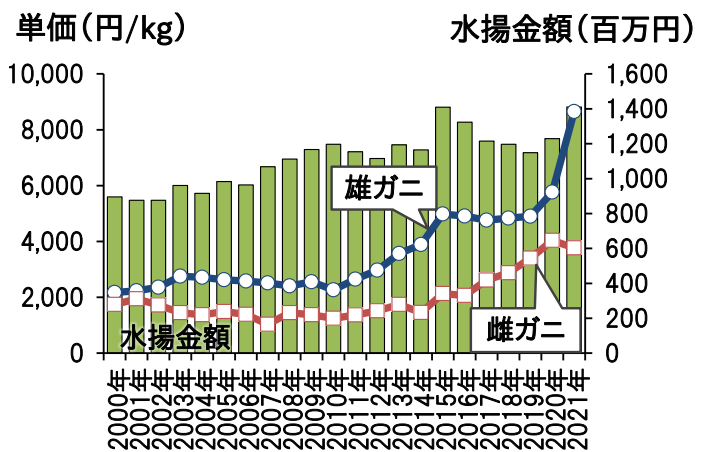
■ 雄ガニのキログラム単価は8,653円で、前年（5,766円）および過去5年平均（5,007円）を上回りました。雌ガニの単価は3,770円で、前年（4,034円）を下回り、過去5年平均（2,865円）を上回りました。2015年以降、雄ガニおよび雌ガニの単価はともに高水準で推移しています。2021年漁期の総水揚金額（14.1億円）は前年（12.3億円）および過去5年平均（12.2億円）を上回りました。

■ 本県の底びき網漁業者は持続的な水揚げに向け、雌ガニの漁期短縮や雄ガニ（ミズガニ）の禁漁など資源管理に積極的に取り組んでいます。

雌雄別の水揚重量と出漁隻日数



雌雄別の単価と総水揚金額



石川県主要港の水揚状況（期間：3月1日～15日）

■ **定置網** マイワシ・サバは前年を上回り、スルメイカは前年を下回りました。

■ **まき網** ブリ主体の水揚げで、合計は前年を上回りました。

■ **底びき網・ごち網** アカガレイは前年を上回り、ニギス・フグ類・ホッケ・ズワイガニは前年並み、マダラ・アマエビが前年を下回りました。

■ **刺網・釣り・その他** ヤナギバチメは前年を上回り、フグ類は前年並み、ベニズワイガニ・ガンドは前年を下回りました。

集計期間3月1日～3月15日（水揚量の単位はトン）

魚種	水揚港							期間合計	
	橋立	金沢	富来	輪島	珠洲地区	宇出津	七尾地区	本年	前年
定置網									
まいわし					689.7	1458.6	1464.3	3612.5	1704.7
さば			0.0		19.0	14.4	387.0	420.5	79.2
するめいか					0.0	0.4	41.6	42.0	93.1
めじ(カマガロ)			0.0		0.9	4.4	0.5	5.8	8.8
まあじ			0.0		0.5	0.1	2.3	2.9	18.2
やりいか					0.3	0.7	1.7	2.8	6.5
まだら			0.7		0.3	1.2	0.6	2.8	4.4
かわはぎ(ウツヲ)			0.0		0.1	1.1	1.4	2.6	6.1
かたくちいわし					1.8			1.8	53.8
ふぐ類			0.2		0.0	0.0	0.2	0.5	1.2
まだい					0.0	0.1	0.3	0.4	1.2
ぶり					0.0	0.3	0.1	0.4	29.3
その他			0.2		0.5	1.8	15.7	18.1	20.6
合計			1.2		713.1	1483.1	1915.6	4113.0	2027.1
まき網									
ぶり		278.3					15.9	294.2	0.0
がんど		29.3					1.8	31.1	
ふくらぎ・こそくら		1.3					0.2	1.5	
まだい		0.1						0.1	0.0
その他		0.0						0.0	190.6
合計		309.1					17.9	326.9	190.6
底びき網・ごち網									
あかがれい	32.3	9.3	5.1	12.7	0.5			59.9	43.2
にぎす	2.2	17.2	22.3					41.7	50.0
ふぐ類	0.4	2.5	15.6	4.1				22.6	25.3
まだら	1.2	1.9	4.6	13.7	0.5			21.8	36.2
あまえび	0.1	1.9	5.3	3.5	0.0			10.8	18.6
ほっけ	0.0	0.0	0.2	10.2	0.0			10.5	10.6
ずわいがに	0.8	5.0	0.3	1.4	2.5			9.9	8.7
そうはち	4.6	1.8		2.5	0.5			9.4	13.7
みずうお(ノゲンゲ)	0.1	3.0	3.4	0.8	0.0			7.2	7.5
その他	8.1	11.2	13.2	19.6	0.9	2.6		55.5	106.6
合計	49.7	53.6	70.0	68.6	4.8	2.6		249.3	320.3
刺網・釣り・その他									
ふぐ類	0.0		0.3	24.4	0.0	0.0	0.0	24.7	20.7
べにずわいがに		13.7						13.7	34.3
がんど			0.0	13.2	0.0			13.3	28.5
やなぎばちめ(ウスガール)	0.1	0.2	3.3	4.3	0.9	0.5	0.4	9.7	5.6
するめいか						6.8	0.5	7.3	2.8
ぶり	0.0			3.9		0.1		4.1	9.0
まだら			0.0		0.0	3.9	0.0	4.0	2.9
その他	3.8	1.2	10.8	16.5	1.8	6.7	3.9	44.7	85.8
合計	3.9	15.2	14.4	62.3	2.8	18.0	4.9	121.5	189.5
総計	53.5	377.9	85.7	130.9	720.8	1503.6	1938.4	4810.7	2727.4

注：宇出津は松波港を含む、富来・輪島は一部未集計