

# 石川県漁海況情報



489号

2021年12月24日発行

石川県水産総合センター 電話 0768-62-1324 FAX 0768-62-4324

ホームページ <http://www.pref.ishikawa.lg.jp/suisan/center/sigenbu.html>

携帯電話 [http://www.pref.ishikawa.lg.jp/mobile/suisan/center/sigenbu\\_files/p-index.html](http://www.pref.ishikawa.lg.jp/mobile/suisan/center/sigenbu_files/p-index.html)



## 本号の概要

### 石川県主要港の水揚状況（期間:12月1日～15日）

- 定置網のブリは前年を下回りました。
- 底びき網のコウバコは前年を上回り、ズワイガニは前年並みでした。

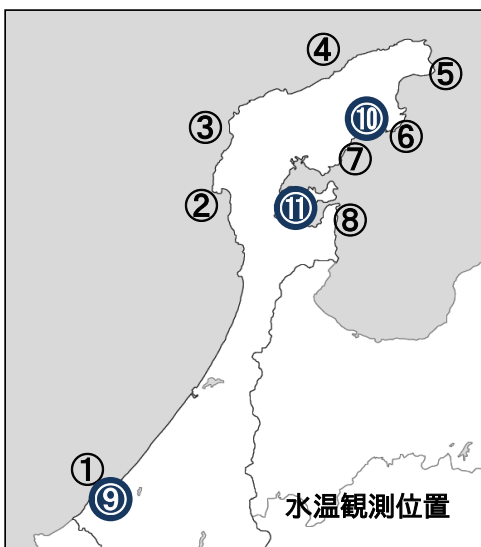
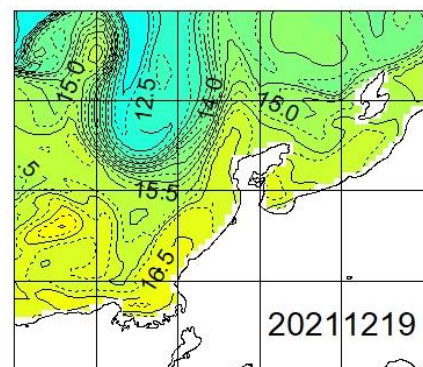
### 石川県周辺海域の海面水温（期間:12月15日～19日）

■ 沿岸の海面水温 12月19日の本県周辺（海岸線より30海里程度）の海面水温は14～16℃台であり、過去5年平均との差は±0.0～+0.5℃程度でした。

■ 沿岸観測ブイの水温 今期の水温は15.8～16.2℃で、12月上旬から約1.1℃低下しました。前年同時期との差は-0.2～-0.1℃、過去5年平均との差は+0.3～+0.5℃でした。

■ 港内の水温 今期の水温は13.9～16.4℃で、前年同時期との差は+0.6～+3.3℃、過去5年平均との差は+0.5～+2.3℃でした。

### 石川県周辺の海面水温



### 沿岸観測ブイの水温（深度10mの値）

観測位置	日間平均		前年差	過去5年平均差
	12/15～12/19			
① 橋立沿岸	メンテナンス中		データなし	データなし
② 富来沿岸	メンテナンス中		データなし	データなし
③ 門前沿岸	メンテナンス中		データなし	データなし
④ 曾々木沿岸	メンテナンス中		データなし	データなし
⑤ 小泊沿岸	15.8		-0.1	+0.3
⑥ 小浦沿岸	16.2		-0.2	+0.3
⑦ 鶴川沿岸	16.1		-0.2	+0.5
⑧ 岸端沿岸	16.2		-0.2	+0.3

### 港内の水温（深度1.5m・午前9時の値）

観測位置	日間平均		前年差	過去5年平均差
	12/15～12/19			
⑨ 橋立港	14.2		+0.9	+0.5
⑩ 宇出津港	16.4		+0.6	+1.1
⑪ 石崎港	13.9		+3.3	+2.3

## 石川県主要港の水揚げ状況（期間:12月1日～15日）

■ **定置網** シイラは前年を上回り、マアジ、サバは前年並み、ソウダガツオ、アオリイカ、サワラ・サゴシ、ブリ、フクラギ・コゾクラは前年を下回りました。ブリは13トン水揚げされ、11月からの累計は27トンで、前年（178トン）および過去5年平均（143トン）を下回りました。フクラギ・コゾクラは9トン水揚げされました。10月からの累計は78トンで、前年（257トン）および過去5年平均（283トン）を下回りました。サワラ・サゴシは21トン水揚げされました。9月からの累計は293トンで、前年（942トン）および過去5年平均（844トン）を下回りました。

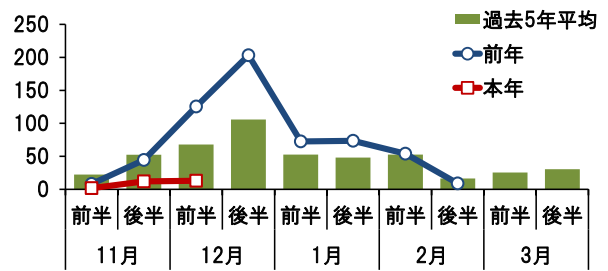
■ **まき網** マアジは前年を上回りました。

■ **底びき網・ごち網** コウバコは前年を上回り、ズワイガニ、アカガレイは前年並み、アマエビは前年を下回りました。ズワイガニは20トン、コウバコは10トン水揚げされました。解禁日からの累計はズワイガニが74トン、コウバコが78トンで、ズワイガニは前年（93トン）および過去5年平均（98トン）を下回り、コウバコは前年（74トン）並みで、過去5年平均（92トン）を下回りました。

■ **刺網・釣り・その他** マダラ、ベニズワイガニ、ガンドは前年を上回り、スルメイカは前年を下回りました。マダラは輪島を中心に50トン水揚げされました。11月からの累計は125トンで、前年（116トン）並みで、過去5年平均（144トン）を下回りました。

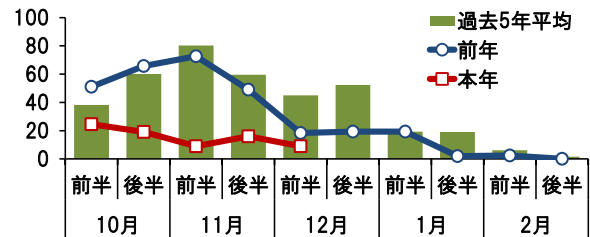
単位(ト)

定置網のブリ水揚げ量



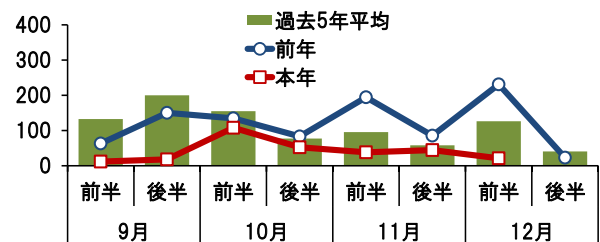
単位(ト)

定置網のフクラギ・コゾクラ水揚げ量



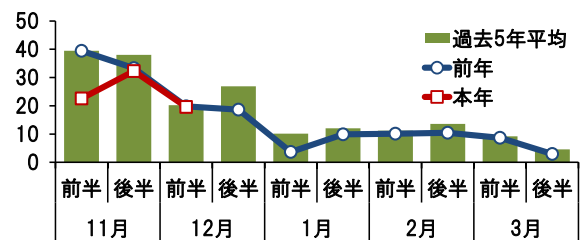
単位(ト)

定置網のサワラ・サゴシ水揚げ量



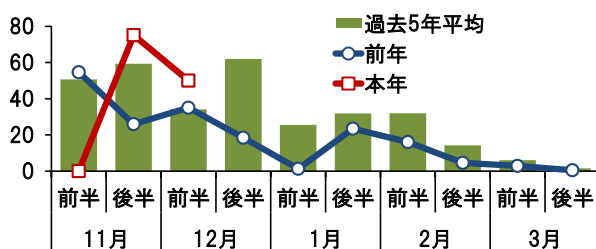
単位(ト)

底びき網のズワイガニ水揚げ量



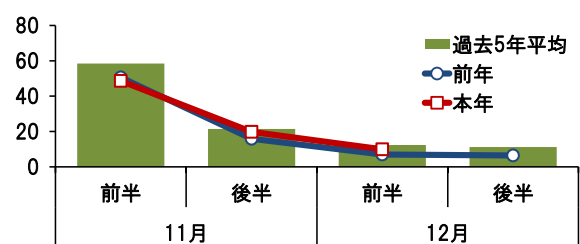
単位(ト)

刺網・釣り・その他のマダラ水揚げ量



単位(ト)

底びき網のコウバコガニ水揚げ量



集計期間12月1日～12月15日 (水揚量の単位はトン)

魚種	水揚港							期間合計	
	橋立	金沢	富来	輪島	珠洲地区	宇出津	七尾地区	本年	前年
<b>定置網</b>									
しいら					3.4	34.6	100.7	138.6	40.7
まあじ			0.0		5.7	8.2	24.2	38.1	44.0
そうだがつお					1.2	6.4	19.6	27.2	58.9
さば					1.1	7.2	13.8	22.0	22.5
あおりいか			0.0		1.3	6.7	13.3	21.3	26.6
さわら・さごし			0.1		4.4	9.6	7.0	21.1	230.8
ぶり			0.0		1.5	3.6	7.4	12.5	125.4
かわはぎ(ウマヅラ)			0.1		0.5	2.7	9.0	12.3	5.3
くろばんちよ(メヅナ)					0.1	0.6	9.8	10.6	7.7
ふくらぎ・こそくら			0.2		0.5	4.1	4.0	8.7	18.4
すずき			2.4		1.5	0.8	2.3	7.0	5.0
ふぐ類			0.0		0.6	0.6	4.2	5.4	4.1
その他			1.0		2.1	10.2	22.7	36.0	157.1
<b>合計</b>			<b>3.8</b>		<b>23.8</b>	<b>95.2</b>	<b>238.0</b>	<b>360.8</b>	<b>746.6</b>
<b>まき網</b>									
まあじ	—				12.4	—	13.0	25.4	2.8
さば	—					—	7.5	7.5	99.6
さわら・さごし	—					—		0.0	
まだい	—					—		0.0	0.0
その他	—					—	0.2	0.2	3.2
<b>合計</b>	<b>—</b>				<b>12.4</b>	<b>—</b>	<b>20.7</b>	<b>33.2</b>	<b>105.6</b>
<b>底びき網・ごち網</b>									
ずわいがに	3.5	4.6	1.9	3.5	6.2		—	19.6	19.8
こうばこ(スワカニ♀)	0.8	4.8	0.2	1.6	2.5		—	9.9	7.4
あかがれい	1.1	2.8	0.6	4.0	0.1		—	8.6	8.6
あまえび	0.0	0.4	1.7	5.1	0.0		—	7.3	13.3
ばいがい	0.5	1.6	0.4	1.3	0.7		—	4.5	4.1
まだら	0.0	0.2	0.2	3.2	0.3		—	3.9	10.7
なめたがれい(ヒク〇)	0.0	0.5	0.2	1.1	0.0		—	1.9	1.5
そうはち	0.0	0.0		0.9	0.1		—	1.0	1.9
のとえび(トゲザコヒ他)	0.3	0.4	0.0	0.2	0.1		—	0.9	2.0
その他	1.0	0.3	0.5	2.1	0.5	1.4	—	5.8	27.8
<b>合計</b>	<b>7.2</b>	<b>15.6</b>	<b>5.7</b>	<b>23.1</b>	<b>10.5</b>	<b>1.4</b>	<b>—</b>	<b>63.3</b>	<b>97.0</b>
<b>刺網・釣り・その他</b>									
まだら				49.7		0.4		50.0	35.2
べにずわいがに		23.1	25.7					48.8	38.1
がんど			0.8	10.3	1.0	0.0	0.0	12.2	1.2
するめいか			0.2	11.1		0.0		11.3	78.3
やなぎばちめ(ウスマル)				4.4	0.0	0.0		4.4	3.3
ふぐ類			0.4	3.7		0.0		4.2	2.4
かわはぎ(ウマヅラ)	0.0	0.3	0.0	0.2	1.9	0.1	0.0	2.5	0.7
その他	1.4	0.4	1.0	8.7	1.6	4.9	4.0	22.0	32.3
<b>合計</b>	<b>1.4</b>	<b>23.8</b>	<b>28.2</b>	<b>88.0</b>	<b>4.6</b>	<b>5.4</b>	<b>4.1</b>	<b>155.4</b>	<b>191.5</b>
<b>総計</b>	<b>8.6</b>	<b>39.3</b>	<b>37.6</b>	<b>111.1</b>	<b>51.2</b>	<b>101.9</b>	<b>262.8</b>	<b>612.6</b>	<b>1140.8</b>

注:宇出津は松波港を含む、富来・輪島は一部未集計