

石川県漁海況情報



488号

2021年12月16日発行

石川県水産総合センター 電話 0768-62-1324 FAX 0768-62-4324

ホームページ <http://www.pref.ishikawa.lg.jp/suisan/center/sigenbu.html>

携帯電話 http://www.pref.ishikawa.lg.jp/mobile/suisan/center/sigenbu_files/p-index.html



本号の概要

スルメイカの漁況の見通し（予報期間:来年1月～3月）

- 定置網によるスルメイカの水揚量は346トン程度で、過去5年平均並みと予想されます。

石川県主要港の水揚状況（期間:11月16日～30日）

- 定置網ではシイラ・サバなどが好調でした。

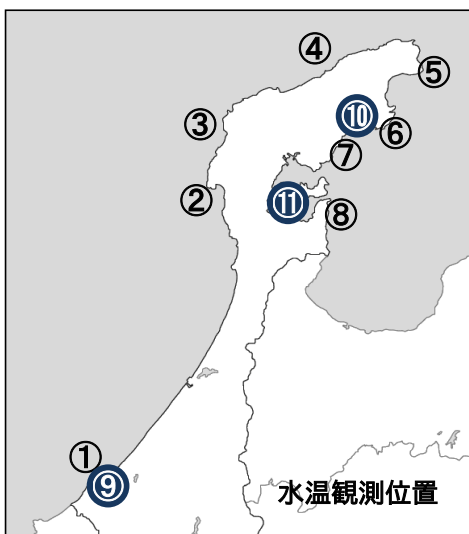
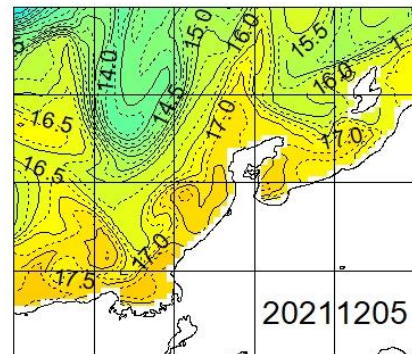
石川県周辺海域の海面水温（期間:12月1日～5日）

■ 沿岸の海面水温 12月5日の本県周辺（海岸線より30海里程度）の海面水温は16～17℃台であり、過去5年平均との差は-1.0～+1.0℃程度でした。

■ 沿岸観測ブイの水温 今期の水温は16.5～17.4℃で、11月中旬から約1.9℃低下しました。前年同時期との差は-0.9～+0.3℃、過去5年平均との差は-0.2～+0.4℃でした。

■ 港内の水温 今期の水温は14.3～17.1℃で、前年同時期との差は-0.2～+1.6℃、過去5年平均との差は-0.1～+1.2℃でした。

石川県周辺の海面水温



沿岸観測ブイの水温（深度10mの値）

観測位置	日間平均 12/1～12/5	前年差	過去5年 平均差
① 橋立沿岸	17.3	+0.3	+0.3
② 富来沿岸	16.5	-0.9	-0.2
③ 門前沿岸	メンテナンス中	データなし	データなし
④ 曾々木沿岸	メンテナンス中	データなし	データなし
⑤ 小泊沿岸	17.1	-0.3	+0.2
⑥ 小浦沿岸	17.4	-0.4	+0.3
⑦ 鶴川沿岸	17.3	-0.6	+0.4
⑧ 岸端沿岸	17.4	-0.4	+0.2

港内の水温（深度1.5m・午前9時の値）

観測位置	日間平均 12/1～12/5	前年差	過去5年 平均差
⑨ 橋立港	15.4	+0.1	-0.1
⑩ 宇出津港	17.1	-0.2	+0.3
⑪ 石崎港	14.3	+1.6	+1.2

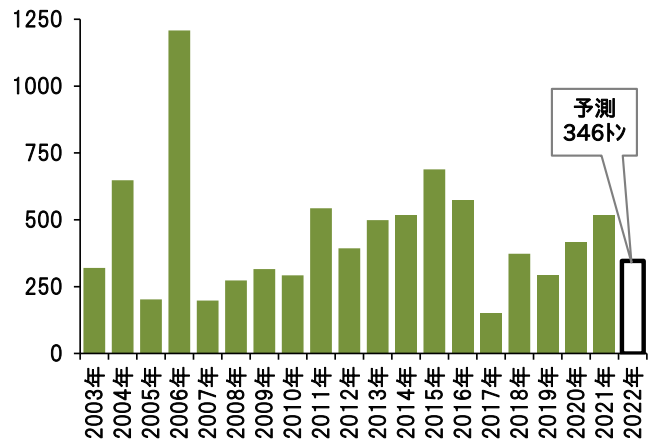
スルメイカの漁況の見通し（予報期間: 来年1月～3月）

■ スルメイカには秋生まれ群と冬生まれ群があり、冬に定置網で漁獲されるスルメイカは主に冬生まれ群です。定置網による水揚量は年変動が大きく、これには水温と資源量が関係しています。

■ 過去19年間の1～3月の水揚量と1月の50m深水温の関係調べたところ、能登半島北沖と秋田県西沖の平均水温が低いほど、水揚量が多い傾向がみられました。海況数値モデル（水産研究・教育機構）によると、来年1月の能登・秋田県沖の50m深平均水温は過去5年平均並みになると予測されています。また、冬生まれ群の資源量は近年減少しており、今年の資源量は前年および過去5年平均を下回っています。

■ この水温と資源量に基づいて、来年1～3月の定置網による水揚量を予測したところ、346トンと見積もられました。今期の定置網による水揚量は前年実績（517トン）を下回るものの、過去5年平均実績（350トン）並みになると予想されます。

単位(ト) 1～3月の定置網によるスルメイカ水揚量



石川県主要港の水揚状況（期間: 11月16日～30日）

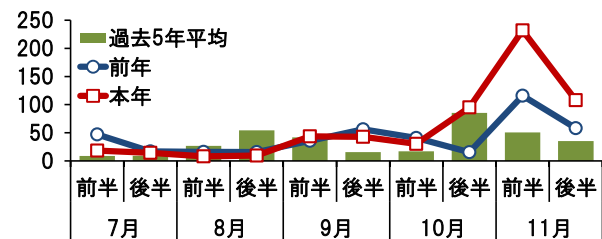
■ **定置網** シイラ・サバ・カタクチイワシ・ソウダガツオ・ガンドは前年を上回り、マアジ・アオリイカは前年並み、サワラ・サゴシ、フクラギ・コゾクラは前年を下回りました。シイラは108トン水揚げされました。7～11月の合計は602トンで、前年（418トン）および過去5年平均（345トン）を上回りました。

■ **まき網** マアジ・ガンドは前年を上回り、フクラギ・コゾクラ、ブリは前年を下回りました。

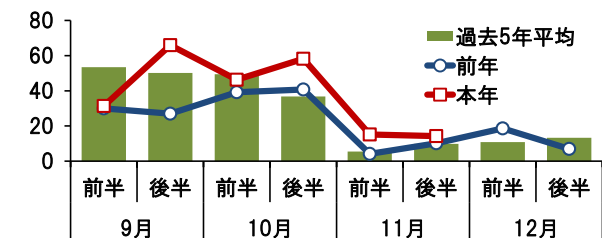
■ **底びき網・ごち網** コウバコ・ニギスは前年を上回り、ズワイガニ・アカガレイは前年並み、アマエビは前年を下回りました。ニギスは14トン水揚げされました。9～11月の合計は231トンで、前年（151トン）および過去5年平均（205トン）を上回りました。

■ **刺網・釣り・その他** マダラは前年を上回り、ベニズワイガニは前年並みでした。

単位(ト) 定置網のシイラ水揚量



単位(ト) 底びき網のニギス水揚量



集計期間11月16日～11月30日 (水揚量の単位はトン)

水揚港 魚種	橋立	金沢	富来	輪島	珠洲 地区	宇出津	七尾 地区	期間合計	
								本年	前年
定置網									
しいら					1.5	22.7	83.7	107.9	58.2
まあじ	0.3	0.0	1.4	0.9	26.7	19.2	24.2	72.8	67.2
さわら・さごし	0.3		0.5	1.4	5.3	21.2	15.7	44.5	84.4
さば	0.0	0.0		1.5	28.5	2.8	7.3	40.1	14.0
かたくちいわし							28.0	28.0	0.6
あおりいか	0.2	0.0	0.1	0.5	1.5	8.1	17.2	27.6	29.3
ふくらぎ・こぞくら	0.0		0.0	2.9	0.3	4.4	7.8	15.4	41.7
そうだがつお					0.5	2.0	11.0	13.5	3.6
がんど			0.1	0.0	0.1	9.9	2.0	12.0	7.9
ぶり	0.2		0.0	0.0	0.1	3.2	5.6	9.1	44.5
かわはぎ(ウマヅラ)	0.3		0.5	0.3	0.1	2.0	5.6	8.8	3.7
くろばんちよ(メヅナ)			0.0		0.0	0.7	8.0	8.7	8.6
その他	0.3	0.1	3.3	0.9	5.2	6.5	27.8	44.0	44.8
合計	1.6	0.1	6.0	8.4	69.8	102.8	243.9	432.5	408.4
まき網									
まあじ	—			8.0	31.7	—		39.7	15.0
がんど	—	17.4	11.0			—	1.7	30.1	12.2
ふくらぎ・こぞくら	—	1.3	27.6			—	0.1	29.0	52.4
ぶり	—	14.1				—	0.0	14.1	24.5
その他	—	0.0	4.9	1.4	3.7	—		10.1	239.1
合計	—	32.7	43.6	9.4	35.4	—	1.9	123.1	343.3
底びき網・ごち網									
ずわいがに	7.3	11.3	3.7	6.0	3.9		—	32.2	33.3
こうばこ(スヅカニ♀)	4.6	6.5	0.7	5.1	2.9		—	19.8	15.9
にぎす	0.0		14.3				—	14.3	10.2
あかがれい	1.0	4.4	1.2	1.2	0.1		—	7.9	8.6
ばいがい	0.6	2.4	0.5	2.2	0.4		—	6.0	4.5
まだら	0.1	0.2	1.2	3.5	0.2		—	5.1	5.8
あまえび			1.6	1.7			—	3.2	6.4
なめたがれい(ヒレグロ)	0.0	0.6	0.3	1.4	0.1		—	2.4	1.1
のとえび(トゲザコヒ他)	0.3	0.2	0.0	0.2	0.1		—	0.9	1.0
その他	1.0	0.4	0.8	2.2	0.2	2.2	—	6.7	8.0
合計	14.9	26.1	24.2	23.4	7.8	2.2	—	98.6	94.8
刺網・釣り・その他									
まだら				75.1				75.1	26.0
べにずわいがに		38.2	17.7					55.9	56.3
がんど			0.4	5.2		0.0	0.0	5.7	2.5
かわはぎ(ウマヅラ)	0.0	0.3	0.0	0.5	1.7	0.0	0.1	2.7	1.9
やなぎばちめ(ウスマル)				2.4	0.0		0.1	2.4	6.2
ふぐ類			0.1	2.3		0.0		2.4	1.8
まだこ				0.1	0.5	0.5	0.9	1.9	1.9
その他	1.6	0.4	1.0	7.8	0.6	1.4	3.3	15.9	20.7
合計	1.6	38.9	19.2	93.4	2.8	1.8	4.3	161.9	117.3
総計	18.1	97.8	93.0	134.6	115.8	106.8	250.0	816.1	963.8

注:宇出津は松波港を含む、富来・輪島は一部未集計