

石川県漁海況情報

477号
2021年7月1日発行

石川県水産総合センター 電話 0768-62-1324 FAX 0768-62-4324
ホームページ <http://www.pref.ishikawa.lg.jp/suisan/center/sigenbu.html>
携帯電話 http://www.pref.ishikawa.lg.jp/mobile/suisan/center/sigenbu_files/p-index.html



本号の概要

小型いか釣りのスルメイカ水揚状況（期間:5月1日～6月22日）

- 水揚量は前年および過去5年平均を下回っています。
- 魚体は前年および過去5年平均に比べてやや小さめです。

石川県主要港の水揚状況（期間:6月1日～15日）

- 定置網ではマアジが好調でした。

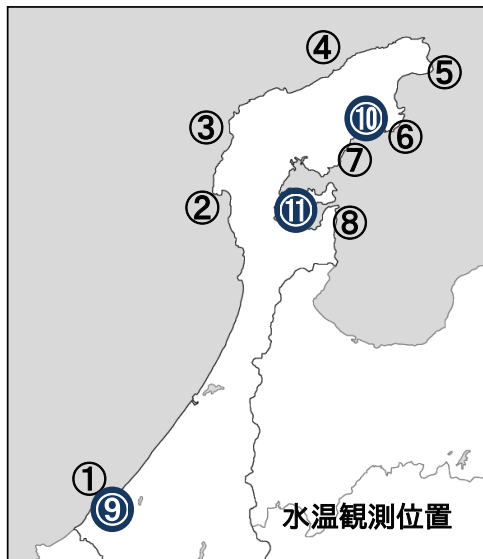
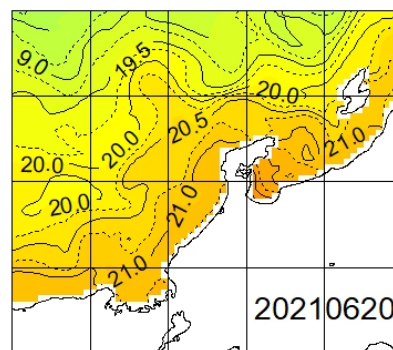
石川県周辺海域の水温（期間:6月16日～20日）

■ **沿岸の海面水温** 6月20日の本県周辺（海岸線より30海里程度）の海面水温は20～22℃台で、過去5年平均との差は±0.0～+0.5℃程度でした。

■ **沿岸観測ブイの水温** 今期の水温は20.0～20.6℃で、6月上旬から約1.9℃上昇しました。過去5年平均との差は±0.0～+0.6℃でした。

■ **港内の水温** 今期の水温は20.6～23.8℃で、前年同時期との差は+0.0～+1.1℃、過去5年平均との差は+0.3～+1.1℃でした。

石川県周辺の海面水温



沿岸観測ブイの水温（深度10mの値）

観測位置	5日間平均 6/16～6/20	前年差	過去5年 平均差
① 橋立沿岸	メンテナンス中	データなし	データなし
② 富来沿岸	20.6	±0.0	±0.0
③ 門前沿岸	20.2	-0.1	+0.3
④ 曾々木沿岸	20.0	-1.1	+0.2
⑤ 小泊沿岸	メンテナンス中	データなし	データなし
⑥ 小浦沿岸	20.6	-0.2	+0.5
⑦ 鶴川沿岸	20.6	-0.2	+0.6
⑧ 岸端沿岸	メンテナンス中	データなし	データなし

港内の水温（深度1.5m・午前9時の値）

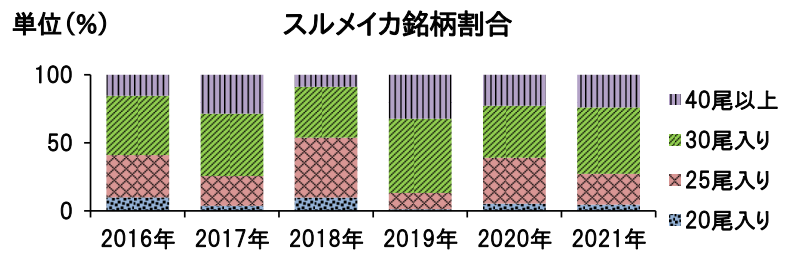
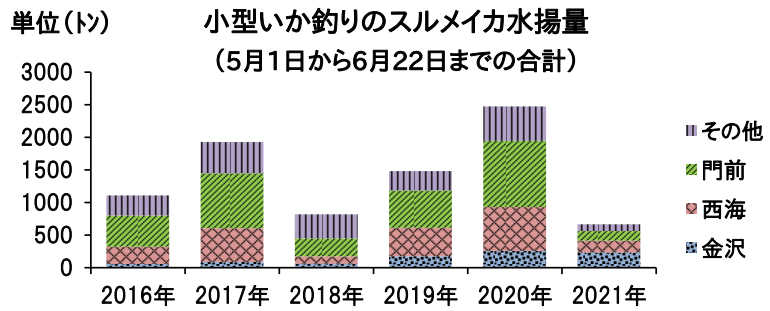
観測位置	5日間平均 6/16～6/20	前年差	過去5年 平均差
⑨ 橋立港	22.6	+0.1	+1.1
⑩ 宇出津港	20.6	+0.0	+0.3
⑪ 石崎港	23.8	+1.1	+1.1

小型いか釣りのスルメイカ水揚状況（期間：5月1日～6月22日）

■ 小型いか釣り漁船によるスルメイカ漁は後半に入っています。5月1日から6月22日の県内水揚量は666トンであり、前年（2,475トン）および過去5年平均（1,563トン）を下回って推移しています。

■ 銘柄（1箱当たりの入り尾数）別の箱数割合をみると、今年は20尾入りと25尾入りの割合が28%で、魚体の大きさは前年および過去5年平均よりもやや小さめとなっています。

■ 5月1日から6月20日までの延べ入港隻数は、今年は2,296隻であり、前年（3,242隻）および過去5年平均（3,048隻）を下回っています。同期間の入港1隻当たりの水揚量は、今年は266kgで、前年（731kg）および過去5年平均（435kg）を下回っています。従って、今年の県沿岸へのスルメイカの来遊量は前年および過去5年平均を下回っていると考えられます。6月22日現在、漁場は富来・門前沖にあり、輪島沖や佐渡以北ではまだ本格的な漁場は形成されていない模様です。



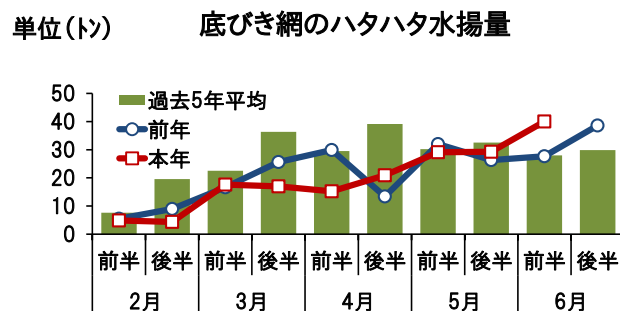
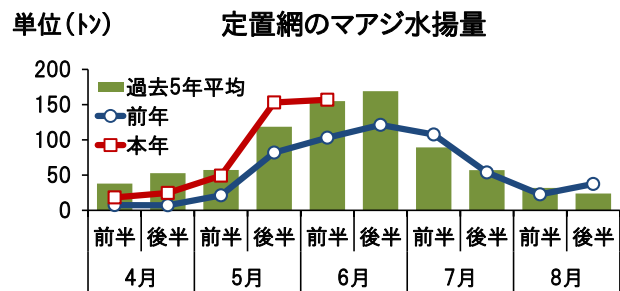
石川県主要港の水揚状況（期間：6月1日～15日）

■ 定置網 マアジ・カタクチイワシ・トビウオ・フグ類は前年を上回り、ブリ・サバ・スルメイカは前年を下回りました。マアジは157トン水揚げされました。マアジの4月から6月前半までの累計は403トンで、前年（221トン）を上回り、過去5年平均（422トン）並みでした。

■ まき網 マイワシ・サバ・ウルメイワシは前年を下回りました。

■ 底びき網・ごち網 アマエビ・ニギス・ハタハタは前年を上回り、スルメイカ・マダラは前年を下回りました。ハタハタは40トン水揚げされました。ハタハタの2月から6月前半までの累計は178トンで、過去5年平均（246トン）を下回りました。

■ 刺網・釣り・その他 ベニズワイガニは前年を上回り、ヤナギバチメは前年を下回りました。



集計期間6月1日～15日 (水揚量の単位はトン)

水揚港 魚種	橋立	金沢	富来	輪島	珠洲 地区	宇出津	七尾 地区	期間合計	
								本年	前年
定置網									
まあじ	4.8	9.4	5.4	32.5	15.3	32.7	57.4	157.4	86.2
ぶり	0.0	0.0	42.4	1.9	0.7	11.5	6.1	62.6	110.1
かたくちいわし						0.0	57.6	57.6	0.8
さば	0.0	0.0	0.2	33.9	5.3	7.5	6.4	53.4	190.5
するめいか	0.2	0.1	0.1	0.3	3.7	33.6	8.1	46.1	181.9
とびうお	1.1	0.5	11.0	14.2	2.3	4.1	7.7	41.0	23.3
ふぐ類	0.1	0.3	3.6	12.4	3.4	9.9	8.7	38.4	12.7
ふくらぎ・こそくら	1.9		16.8	4.1	1.3	8.5	5.3	37.9	233.7
まいわし					0.1	15.4	13.8	29.3	76.3
くろまぐろ				0.3	0.2	11.9	1.8	14.2	0.6
その他	3.3	2.9	6.1	6.8	5.0	31.1	37.3	92.5	113.0
合 計	11.4	13.2	85.7	106.4	37.3	166.3	210.2	630.5	1029.3
まき網									
まいわし	—		121.1	0.0		—		121.2	805.4
さば	—		8.3	4.9		—		13.2	317.1
うるめいわし	—		9.7			—		9.7	36.8
まあじ	—		0.0	4.3		—		4.4	141.8
まだい	—			4.3		—		4.3	1.6
その他	—		0.7	0.3		—		1.0	17.0
合 計	—		140.0	13.8		—		153.8	1319.9
底びき網・ごち網									
あまえび	22.9	55.1	1.0	2.4	1.0		—	82.3	61.5
にぎす	0.2	32.6	26.5	7.8	3.1	2.6	—	72.8	31.7
はたはた	7.5	0.6	0.5	5.8	18.5	6.8	—	39.6	27.7
するめいか	2.3	2.0	0.6	16.0	0.2		—	21.3	33.5
まだら	0.2	0.7	0.1	18.1	0.9		—	20.1	33.1
その他	14.3	17.0	6.5	41.7	4.5	0.8	—	84.8	112.9
合 計	47.3	108.0	35.2	91.9	28.2	10.1	—	320.8	300.2
刺網・釣り・その他									
べにずわいがに		39.6	18.6					58.2	45.7
ふぐ類			6.0	1.8	0.0	0.0	0.1	8.0	4.2
さざえ			0.7	0.0	1.9	2.1	2.2	6.9	6.9
まだこ	0.0			1.8	0.6	2.3	2.0	6.6	8.5
やなぎばちめ(ウスマール)	0.1		0.0	6.0	0.1	0.0	0.4	6.6	10.1
あからばちめ(ハツメ)				5.2				5.2	2.5
あまだい	0.6	0.3	0.3	1.1	0.8	0.0	0.0	3.2	3.3
かわはぎ(ウツラ)	0.1	0.0	0.0	2.7	0.1	0.0	0.1	3.0	4.4
その他	1.8	1.9	3.8	13.0	1.8	2.7	2.8	27.8	50.1
合 計	2.7	41.9	29.5	31.6	5.4	7.0	7.6	125.6	135.8
小型いか釣り									
するめいか20入		2.9	2.2	0.4	0.0			5.4	32.8
するめいか25入		22.9	11.0	2.0	1.4	0.3		37.6	201.5
するめいか30入		41.1	22.7	5.1	10.3	1.3		80.5	209.2
するめいか40入り以上		14.0	9.6	2.7	6.9	6.3		39.5	143.8
合 計		80.8	45.5	10.2	18.7	7.9		163.1	587.2
総 計	61.4	243.9	335.8	254.0	89.5	191.4	217.7	1393.8	3372.4

注: 宇出津は松波港を含む、富来・輪島は一部未集計