

# 石川県漁海況情報



492号  
2022年2月18日発行

石川県水産総合センター 電話 0768-62-1324 FAX 0768-62-4324  
ホームページ <http://www.pref.ishikawa.lg.jp/suisan/center/sigenbu.html>  
携帯電話 [http://www.pref.ishikawa.lg.jp/mobile/suisan/center/sigenbu\\_files/p-index.html](http://www.pref.ishikawa.lg.jp/mobile/suisan/center/sigenbu_files/p-index.html)



## 本号の概要

### 底びき網漁業の年間水揚状況のまとめ（期間：2021年1月～12月）

- 昨年の水揚重量は前年並みで過去10年平均を下回り、水揚金額は前年および過去10年平均並みでした。
- 産地価格指数は前年および過去10年平均を上回りました。

### 石川県主要港の水揚状況（期間：1月16日～31日）

- 底びき網ではアマエビ、刺網・釣・その他ではマダラが比較的好調でした。

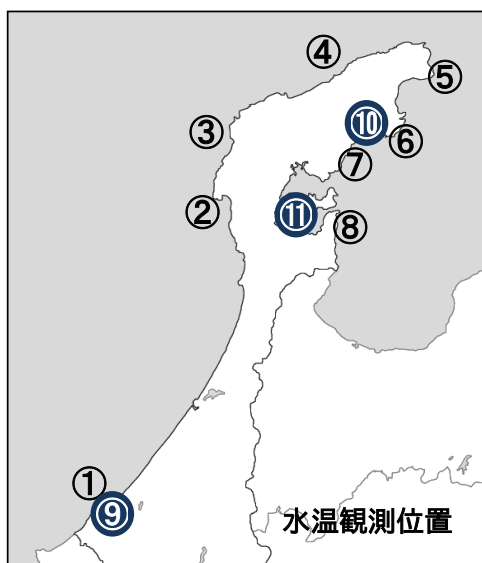
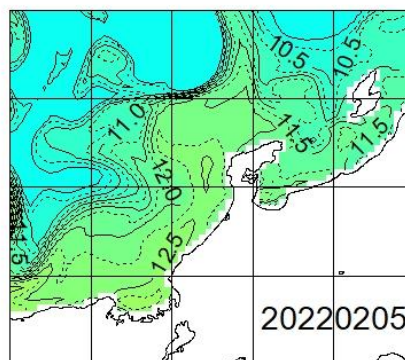
## 石川県周辺海域の水温（期間：2月1日～5日）

■ 沿岸の海面水温 2月5日の本県周辺（海岸線より30海里程度）の海面水温は11～12℃台で、過去5年平均との差は±0.0～+0.5℃程度でした。

■ 沿岸観測ブイの水温 今期の水温は11.0～11.6℃で、1月中旬から約1.2℃低下しました。前年同時期との差は-0.8～-0.5℃、過去5年平均との差は-0.6～-0.4℃でした。

■ 港内の水温 今期の水温は9.8～11.7℃で、前年同時期との差は-1.0～+0.5℃、過去5年平均との差は-0.6～+0.5℃でした。

### 石川県周辺の海面水温



### 沿岸観測ブイの水温（深度10mの値）

観測位置	日間平均 2/1～2/5	前年差	過去5年 平均差
① 橋立沿岸	冬季波浪に備えて休止	データなし	データなし
② 富来沿岸	冬季波浪に備えて休止	データなし	データなし
③ 門前沿岸	冬季波浪に備えて休止	データなし	データなし
④ 曾々木沿岸	冬季波浪に備えて休止	データなし	データなし
⑤ 小泊沿岸	11.0	-0.5	-0.4
⑥ 小浦沿岸	11.6	-0.6	-0.5
⑦ 鶴川沿岸	11.5	-0.8	-0.6
⑧ 岸端沿岸	メンテナンス中	データなし	データなし

### 港内の水温（深度1.5m・午前9時の値）

観測位置	日間平均 2/1～2/5	前年差	過去5年 平均差
⑨ 橋立港	10.1	-1.0	-0.6
⑩ 宇出津港	11.7	-0.8	-0.2
⑪ 石崎港	9.8	+0.5	+0.5

## 底びき網の年間水揚状況のまとめ（期間：2021年1月～12月）

■ 2021年の県内主要港（橋立漁港・金沢港・富来漁港・輪島港・蛸島漁港・鵜飼漁港・宇出津港）の沖合底びき網漁業と小型底びき網漁業による水揚げの概要は以下のとおりです。

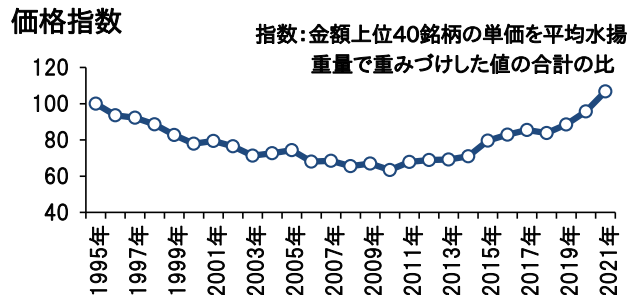
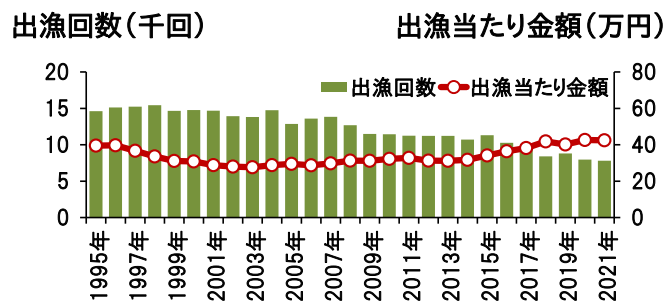
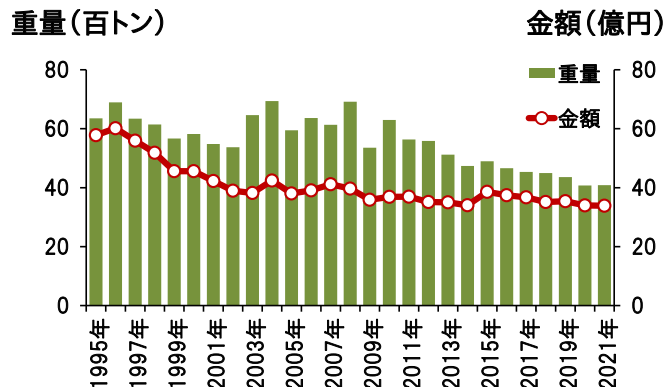
■ **水揚重量と水揚金額** 2021年の水揚重量は4,088トンで、前年（4,075トン）の100%、過去10年平均（4,810トン）の85%でした。過去10年平均に比べて、ノドグロ・ホッケ・スルメイカなどが多く、ズワイガニ・コウバコ・アカガレイなどが少なくなりました。2021年の水揚金額は33.9億円であり、前年（34.0億円）の100%、過去10年平均（35.8億円）の94%でした。過去10年平均に比べて、ノドグロ・ホッケ・スルメイカなどで多く、アカガレイ・ハタハタなどで少なくなりました。

■ **出漁回数** 2021年の延べ出漁回数は7,802回で、前年の98%、過去10年平均の77%でした。また、2021年の1回出漁当たりの水揚金額は42.5万円で、前年の100%、過去10年平均の118%でした。

■ **産地価格** 水揚金額の多い上位40魚種について、1995年を100とする産地価格

指数を計算したところ、2021年の指数は105.2で、前年（94.7）および過去10年平均（79.7）を上回りました。過去10年平均に比べて、アンコウ・マダラ・ソウハチなどの単価が低下したものの、ズワイガニ・コウバコ・ヤナギムシガレイ・マガレイなどの単価は上昇しました。

底びき網の水揚重量・金額・価格指数



## 石川県主要港の水揚状況（期間：1月16日～31日）

■ **定置網** マアジ、フクラギ・コゾクラ、サワラ・サゴシは前年を上回り、カワハギは前年並み、カタクチイワシ、スルメイカ、ブリ、サバは前年を下回りました。

■ **まき網** サバは前年を上回りました。

■ **底びき網・ごち網** アマエビ、ニギス、アカガレイ、ノトエビ（トゲザコエビ他）は前年を上回り、ズワイガニ、マダラは前年並み、ソウハチは前年を下回りました。

■ **刺網・釣り・その他** ベニズワイガニ、マダラ、カワハギ、ガンドは前年を上回り、スルメイカは前年並みでした。

集計期間1月16日～1月31日 (水揚量の単位はトン)

魚種	水揚港							期間合計	
	橋立	金沢	富来	輪島	珠洲地区	宇出津	七尾地区	本年	前年
<b>定置網</b>									
かたくちいわし					8.6	16.2	135.2	159.9	544.8
するめいか					3.1	17.3	38.7	59.1	142.9
ぶり			0.1		3.1	28.5	14.3	45.9	73.5
かわはぎ(ウマグラ)					0.7	13.4	25.4	39.5	43.8
まあじ			0.1		17.1	5.3	11.8	34.4	12.8
ふくらぎ・こぞくら			0.0		5.2	12.6	10.5	28.3	2.0
さば					6.0	7.0	10.5	23.6	50.7
さわら・さごし			0.0		3.1	6.5	6.7	16.3	5.2
そうだがつお					2.8	2.1	2.8	7.7	0.8
めじ(ウマガク)					2.2	3.3	1.4	6.9	10.3
まいわし					6.4	0.3	0.3	6.9	14.0
うるめいわし					0.1	1.3	5.1	6.4	13.5
その他			0.8		4.5	14.8	14.0	34.1	63.4
<b>合計</b>			1.0		62.9	128.6	276.7	469.2	977.6
<b>まき網</b>									
さば		18.6			20.9			39.4	10.8
まあじ					1.8			1.8	0.0
かます					0.1			0.1	
ふぐ類					0.1			0.1	
その他					0.1			0.1	
<b>合計</b>		18.6			22.9			41.5	10.8
<b>底びき網・ごち網</b>									
あまえび	0.3	13.5	27.0	3.9				44.9	31.9
にぎす	0.4	13.8	21.8	0.0	0.1			36.1	13.5
あかがれい	14.3	4.3	4.5	10.6	0.1	0.0		33.8	26.6
のとえび(トゲザコ比 <sup>〇</sup> 他)	0.3	5.6	6.3	0.2	0.0			12.4	7.4
ずわいがに	1.1	3.9	0.2	1.9	3.4			10.5	9.9
まだら	1.6	1.3	0.8	6.3	0.6	0.0		10.5	11.1
そうはち	3.7	0.4		1.0	0.1			5.2	8.3
みずうお(ノケ <sup>〇</sup> ソ <sup>〇</sup> )	0.7	2.1	1.9	0.2	0.0			5.0	3.5
ふぐ類	0.1	0.1	0.0	2.7				3.0	4.7
その他	3.8	5.9	3.5	9.0	0.6	0.4		23.3	27.3
<b>合計</b>	26.4	51.0	66.1	35.8	4.9	0.5		184.7	144.3
<b>刺網・釣り・その他</b>									
べにずわいがに		41.5						41.5	30.8
まだら			0.0	27.1	2.5	8.0	0.2	37.8	23.5
かわはぎ(ウマグラ)				0.0	0.0	12.5		12.5	6.5
がんど			0.1	10.7		0.0		10.8	5.0
するめいか				7.4		1.6		9.0	8.2
ふぐ類			1.9	3.0		0.1	0.0	5.0	2.3
なまこ			0.0	0.0	0.5	2.7	0.7	3.9	4.1
その他		0.2	4.0	8.6	2.5	10.3	2.8	28.4	40.5
<b>合計</b>		41.7	6.1	57.0	5.5	35.1	3.8	149.1	121.1
<b>総計</b>	26.4	111.2	73.2	92.8	96.2	164.2	280.5	844.5	1253.8

注: 宇出津は松波港を含む、富来・輪島は一部未集計