

# 石川県漁海況情報



462号

2020年11月13日発行

石川県水産総合センター 電話 0768-62-1324 FAX 0768-62-4324

ホームページ <http://www.pref.ishikawa.lg.jp/suisan/center/sigenbu.html>

携帯電話 [http://www.pref.ishikawa.lg.jp/mobile/suisan/center/sigenbu\\_files/p-index.html](http://www.pref.ishikawa.lg.jp/mobile/suisan/center/sigenbu_files/p-index.html)



## 本号の概要

### 寒ブリの漁況の見通し（予報期間:11月～来年3月）

- 定置網による寒ブリの水揚量は前年を上回り平年（過去10年平均）を下回ると予想されます。

### ズワイガニの解禁日の水揚速報

- 雄ガニの水揚量は前年を下回り、雌ガニは前年を上回っています。

### 石川県主要港の水揚状況（期間:10月16日～31日）

- 定置網ではカマスが好調でした。

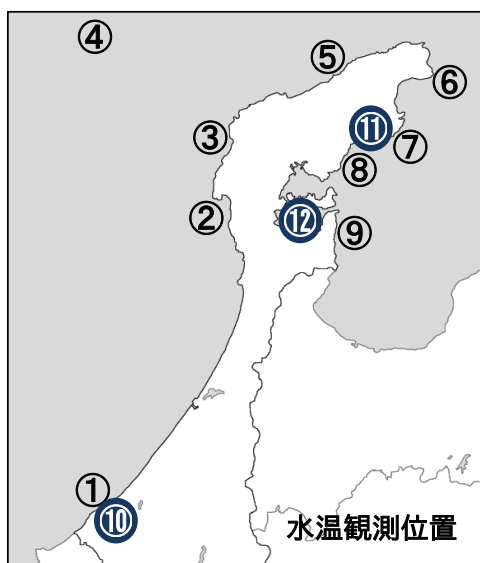
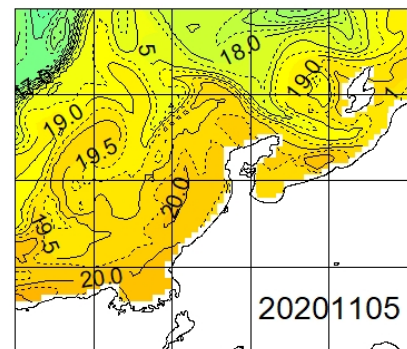
## 石川県周辺海域の海面水温（期間:11月1日～5日）

■ **沿岸の海面水温** 11月5日の本県周辺（海岸線より30海里程度）の海面水温は18～20℃台で、過去5年平均との差は±0.0～1.0℃程度でした。

■ **沿岸観測ブイの水温** 今期の水温は19.4～20.5℃で、10月下旬から約2.2℃低下しました。前年同時期との差は-0.7～+0.5℃で、過去5年平均との差は±0.0～+0.8℃でした。

■ **港内の水温** 今期の水温は18.2～20.5℃で、前年同時期との差は-1.1～+0.4℃、過去5年平均との差は-0.2～+0.7℃でした。

### 石川県周辺の海面水温



### 沿岸観測ブイの水温（深度10mの値）

観測位置	5日間平均 11/1～11/5	前年差	過去5年 平均差
① 橋立沿岸	20.2	-0.1	+0.0
② 富来沿岸	20.2	-0.2	+0.5
③ 門前沿岸	20.3	+0.2	+0.7
④ 猿山岬沖	19.4	-0.7	+0.0
⑤ 萱々木沿岸	20.3	+0.1	+0.8
⑥ 小泊沿岸	メンテナンス中	データなし	データなし
⑦ 小浦沿岸	20.5	データなし	+0.8
⑧ 鶴川沿岸	20.4	+0.4	+0.8
⑨ 岸端沿岸	20.4	+0.5	+0.4

### 港内の水温（深度1.5m・午前9時の値）

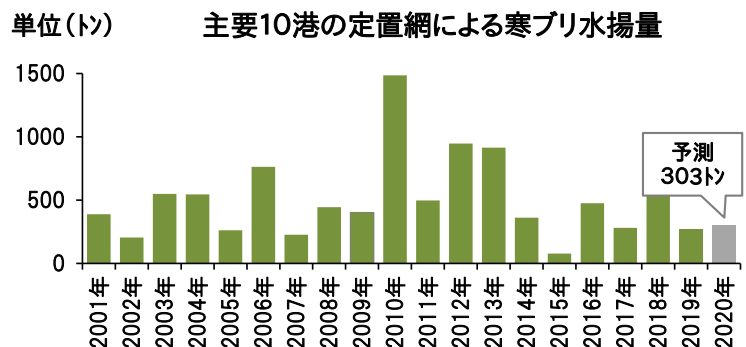
観測位置	5日間平均 11/1～11/5	前年差	過去5年 平均差
⑩ 橋立港	18.4	-1.1	-0.2
⑪ 宇出津港	20.5	+0.4	+0.7
⑫ 石崎港	18.2	-0.8	+0.1

## 寒ブリの漁況の見通し（予報期間:11月～来年3月）

■ 本県の寒ブリ漁は11月後半頃に始まり、12～1月に盛漁期を迎えます。県内主要10港の定置網による寒ブリ(11～3月に漁獲される体重4kg以上のブリ)の水揚量は来遊状況の影響を受けて大きく変動し、昨年漁期には平年(過去10年平均)を下回りました。

■ 寒ブリの水揚量は、ガンド(2kg以上4kg未満のブリ)の2年前の年間水揚量が多いほど、また、南下期(12月)の富山湾の水温が高くて能登半島北西沖の水温が低いほど、多くなる傾向があります。このことから、寒ブリの水揚量は、ガンドの2年前の年間水揚量および南下期(12月)の水温の関係から予測できます。

■ 2年前のガンドの水揚量は1,129トンでした。また、海況数値モデルによると、今年12月の富山湾の100m深水温および能登半島北西沖の100m深水温は平年並みになると予想されています。これらに基づく予測式から、今期の寒ブリ漁の水揚量は303トンと見積もられ、前年の水揚量実績(271トン)は上回るが平年(601トン)は下回ると予想されます。



## ズワイガニの解禁日の水揚速報

■ 11月6日にズワイガニ漁が解禁されました。当日はまずまずの天候に恵まれ、県内で約100隻の漁船が出漁しました。また、かなざわ総合市場と橋立港では蟹-1グランプリ(一枚売)が開催され、活気にあふれていました。

■ かなざわ総合市場と橋立港の当日の水揚量は雄ガニ(加能ガニ):13.8トン、雌ガニ(香箱):29.3トンでした。雄ガニは前年(15.4トン)を下回っており、雌ガニは前年(23.0トン)を上回りました。



かなざわ総合市場での初競りの様子

## 石川県主要港の水揚状況（期間:10月16日～31日）

■ 定置網 カマスは前年を上回り、フクラギ・コゾクラ・マアジは前年並み、サバは前年を下回りました。

■ まき網 サバは前年を上回り、ブリ・マアジは前年を下回りました。

■ 底びき網・ごち網 ヤリイカ・アンコウは前年を上回り、ニギスは前年並み、アマエビは前年を下回りました。

■ 刺網・釣り・その他 スルメイカは前年を上回り、ベニズワイガニは前年を下回りました。

集計期間 10月16日～31日 (水揚量の単位はトン)

魚種	水揚港							期間合計	
	橋立	金沢	富来	輪島	珠洲地区	宇出津	七尾地区	本年	前年
<b>定置網</b>									
かます	0.2		0.6	0.1	1.6	12.6	80.1	95.2	22.2
さわら・さごし	0.3	1.1	40.7	20.1	1.3	1.6	9.7	74.8	115.3
ふくらぎ・こそくら	0.2		6.6	29.4	1.5	3.0	17.8	58.5	52.6
まあじ	0.7	2.9	1.4	3.1	6.9	3.9	21.4	40.4	34.2
さば	0.0		1.0	14.9	6.3	0.6	0.6	23.4	34.8
しいら			0.0	0.5	0.8	0.7	13.5	15.5	8.3
あおりいか	0.3	0.0	1.2	0.9	0.6	0.6	5.5	9.0	11.1
がんど			2.2	0.4	0.0	0.2	4.0	6.7	8.0
そうだがつお	0.0		0.1	0.1	0.2	1.0	4.9	6.3	37.2
かわはぎ(ウマヅラ)	0.1		0.7	1.0	0.7	0.2	1.3	3.9	11.6
さけ	0.0		0.6	0.1	0.3	0.3	1.9	3.2	0.8
ひらまさ	0.0		0.7	0.2	0.0	0.0	0.2	1.1	6.1
まだい	0.1		0.4	0.1	0.1	0.1	0.3	1.0	4.7
その他	0.9	0.0	1.1	1.7	3.1	0.8	22.5	30.1	66.1
<b>合計</b>	<b>2.8</b>	<b>4.1</b>	<b>57.2</b>	<b>72.6</b>	<b>23.2</b>	<b>25.7</b>	<b>183.7</b>	<b>369.2</b>	<b>412.8</b>
<b>まき網</b>									
さば	—	10.8	617.3	193.0	71.9	—		893.0	83.6
ぶり	—	156.4	0.2			—	26.5	183.1	230.5
まあじ	—	0.0	63.0	45.8	1.3	—		110.0	150.1
まだい	—	31.5	4.3			—	1.3	37.1	22.8
その他	—	25.1	19.0	0.3	0.1	—	2.6	47.0	350.0
<b>合計</b>	<b>—</b>	<b>223.7</b>	<b>703.7</b>	<b>239.1</b>	<b>73.2</b>	<b>—</b>	<b>30.4</b>	<b>1270.1</b>	<b>837.0</b>
<b>底びき網・ごち網</b>									
にぎす	2.5	18.9	11.6	0.8	3.8	3.1	—	40.7	50.0
あまえび	4.4	22.9	2.1	0.8	1.2		—	31.4	58.6
やりいか	7.2	2.9	1.8	10.0	0.5		—	22.4	10.5
あんこう	2.2	0.6	0.8	3.4	0.9		—	7.9	6.3
すがれい(ムシガレイ)	1.6	1.5	0.4	1.5	0.1		—	5.1	5.6
するめいか	0.8	0.3	0.2	2.2	1.1		—	4.6	2.1
みずうお(ノケノケ)	0.3	2.5	0.2	0.1	0.3		—	3.3	5.7
のとえび(トゲザコエビ他)	0.2	2.5	0.1	0.0	0.2		—	3.0	3.8
のどぐろ(アカムツ)	0.8	0.4	0.2	0.9	0.6		—	3.0	3.6
その他	10.5	4.9	3.0	17.8	4.6		—	40.8	63.3
<b>合計</b>	<b>30.6</b>	<b>57.3</b>	<b>20.5</b>	<b>37.6</b>	<b>13.2</b>	<b>3.1</b>	<b>—</b>	<b>162.3</b>	<b>209.8</b>
<b>刺網・釣り・その他</b>									
するめいか			6.4	46.7	0.7	1.0		54.7	24.8
べにずわいがに		12.7	13.1					25.8	63.7
やなぎばちめ(ウスマル)		0.2	0.0	10.0	0.0	0.0	0.2	10.5	7.9
かわはぎ(ウマヅラ)	0.1	0.1	2.8	1.7	0.0	0.1	0.1	4.8	3.4
まだい	0.1		0.4	2.8	0.0	0.5	0.2	3.9	5.0
めつきだい(キダイ)	0.8	0.2	0.0	1.4	0.0			2.4	3.1
あまだい	0.6	0.2	0.1	1.2	0.1	0.0		2.2	2.7
あからばちめ(ハツメ)				2.0				2.0	5.4
その他	0.7	0.9	2.8	17.6	1.0	2.7	4.5	30.1	34.1
<b>合計</b>	<b>2.2</b>	<b>14.2</b>	<b>25.6</b>	<b>83.4</b>	<b>1.9</b>	<b>4.2</b>	<b>4.9</b>	<b>136.5</b>	<b>150.0</b>
<b>総計</b>	<b>35.6</b>	<b>299.4</b>	<b>807.0</b>	<b>432.8</b>	<b>111.5</b>	<b>33.0</b>	<b>218.9</b>	<b>1938.0</b>	<b>1609.5</b>

注: 宇出津は松波港を含む、富来・輪島は一部未集計