

石川県漁海況情報



458号

2020年9月17日発行

石川県水産総合センター 電話 0768-62-1324 FAX 0768-62-4324

ホームページ <http://www.pref.ishikawa.lg.jp/suisan/center/sigenbu.html>

携帯電話 http://www.pref.ishikawa.lg.jp/mobile/suisan/center/sigenbu_files/p-index.html



本号の概要

大型クラゲ情報（期間:8月8日～9月8日）

- 長崎県から北海道の日本海、青森県から宮城県の太平洋で大型クラゲが確認されています。

石川県主要港の水揚状況（期間:8月16日～31日）

- 定置網ではマイワシが好調でした。

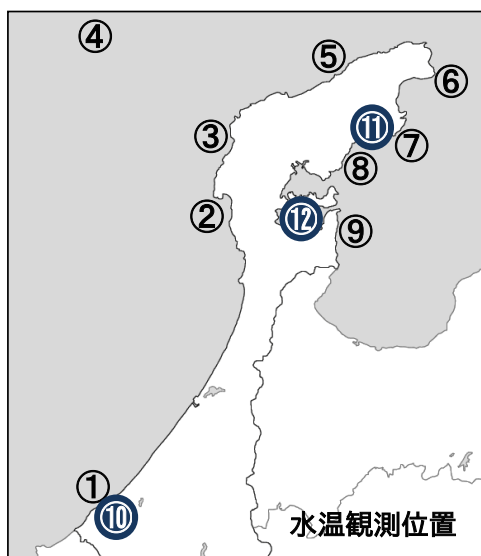
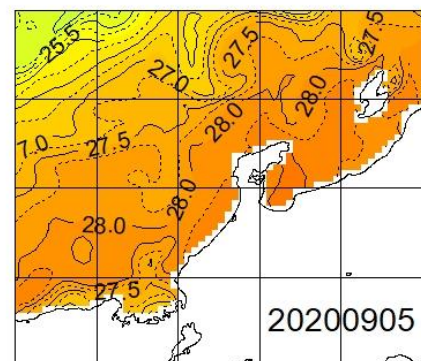
石川県周辺海域の水温（期間:9月1日～5日）

■ 沿岸の海面水温 9月5日の本県周辺（海岸線より30海里程度）の海面水温は28℃台で、過去5年平均との差は+2.5℃程度でした。

■ 沿岸観測ブイの水温 今期の水温は27.2～29.1℃で、8月中旬から約1.1℃上昇しました。前年同時期との差は+1.3～+3.0℃、過去5年平均との差は+2.0～+3.3℃でした。

■ 港内の水温 今期の水温は29.1～30.7℃で、前年同時期との差は+3.2～+4.4℃、過去5年平均との差は+3.2～+4.0℃でした。

石川県周辺の海面水温



沿岸観測ブイの水温（深度10mの値）

観測位置	5日間平均 9/1～9/5	前年差	過去5年 平均差
① 橋立沿岸	28.5	+2.4	+2.8
② 富来沿岸	28.3	+2.3	+2.8
③ 門前沿岸	28.0	+2.2	+2.4
④ 猿山岬沖	メンテナンス中	データなし	データなし
⑤ 曾々木沿岸	27.2	+1.3	+2.0
⑥ 小泊沿岸	28.1	+2.1	+2.5
⑦ 小浦沿岸	29.0	+2.6	+3.1
⑧ 鶴川沿岸	29.1	+3.0	+3.3
⑨ 岸端沿岸	28.4	データなし	+2.4

港内の水温（深度1.5m・午前9時の値）

観測位置	5日間平均 9/1～9/5	前年差	過去5年 平均差
⑩ 橋立港	休止中	データなし	データなし
⑪ 宇出津港	29.1	+3.2	+3.2
⑫ 石崎港	30.7	+4.4	+4.0

大型クラゲ情報（期間:8月8日～9月8日）

■ 水産研究教育機構、並びに漁業情報サービスセンターが9月8日までに発表した大型クラゲに関する情報は以下のとおりです。

日本海 日本海側では長崎県から北海道（渡島半島）、太平洋側では青森県から宮城県の広い範囲で大型クラゲの入網が確認されています。1日当たりの入網個体数は、ほとんどの場合、数個体から数十個体程度ですが、島根県（隠岐諸島）の定置網では、8月15日以降、多い日で100～300個体（傘径50～180cm）の入網が確認されています。石川県では、定置網と底曳網で大型クラゲが確認されていますが、1日当たり入網個体数は数個体から40個体にとどまっています。

対馬海峡 水産研究教育機構が8月31日～9月1日に行った博多・対馬間フェリーによる目視調査で確認された大型クラゲは1個体であり、対馬海峡東水道（博多・対馬間）では大型クラゲの出現はほぼ収束しています。一方、対馬海峡西水道（対馬・韓国間）の韓国沿岸では近年最大級の出現が報告されており、大量の大型クラゲが日本海に流入していると考えられます。予測計算によると、それらの多くは日本海沖合を通過し、日本沿岸に接近するものは少ないと見込まれています。ただし、今後の流況変化によっては、沿岸に接近する可能性もあり、今後の動向に注意が必要です。

■ 水産総合センターでは、大型クラゲの出現情報を収集しています。県内で大型クラゲを見つけたときは当センターにお知らせください。

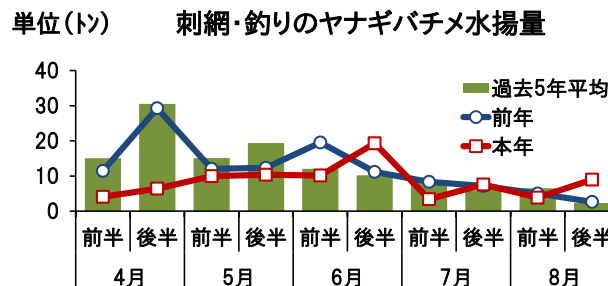
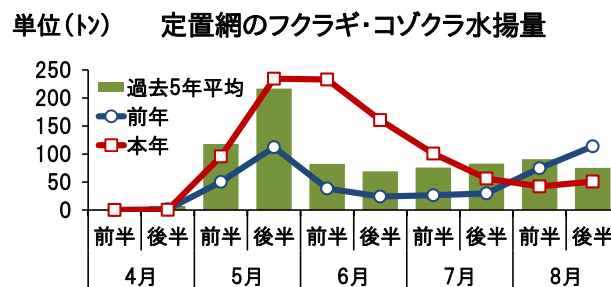
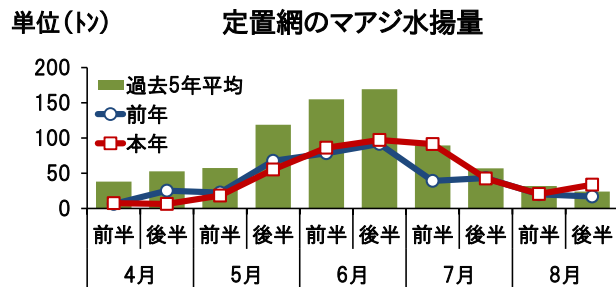
石川県主要港の水揚状況（期間:8月16日～31日）

■ **定置網** マイワシ・マアジは前年を上回り、フクラギ・コゾクラ・シイラは前年を下回りました。マアジは34トン水揚げされました。4月から8月までの累計は459トンで、前年（411トン）を上回り、過去5年平均（794トン）を下回りました。フクラギ・コゾクラは51トン水揚げされました。4月から8月までの累計は975トンで、前年（472トン）および過去5年平均（820トン）を上回りました。

■ **まき網** ガンド・フクラギ・コゾクラは前年を上回りました。

■ **底びき・ごち網** マダイは前年を上回りました。

■ **刺網・釣り・その他** スルメイカ・ベニズワイガニ・ヤナギバチメは前年を上回り、サザエは前年を下回りました。ヤナギバチメは9トン水揚げされました。4月から8月までの累計は84トンで、前年（119トン）および過去5年平均（126トン）を下回りました。



集計期間 8月16日～8月31日 (漁獲量の単位はトン)

魚種	水揚港							期間合計	
	橋立	金沢	富来	輪島	珠洲地区	宇出津	七尾地区	本年	前年
定置網									
まいわし	0.1				0.1	0.0	50.9	51.0	14.2
ふくらぎ・こそくら	0.4		3.0	13.9	0.6	0.1	33.0	50.9	113.9
まあじ	0.1	0.7	7.0	0.5	10.1	1.1	14.2	33.7	16.9
しいら	0.1	0.0	7.9	0.4	0.1		6.2	14.8	56.5
さば	0.0		0.2	4.4	4.9		0.4	9.8	4.9
さわら・さごし	0.1	0.0	2.4	2.9	0.1		2.5	8.1	32.8
かわはぎ(ウマヅラ)	0.9		1.2	1.7	0.2	0.1	1.2	5.5	2.2
まだい	0.2		0.9	0.2	0.1	0.1	3.6	5.0	7.9
かます	0.0		0.4	0.0	0.1	0.0	2.5	3.0	1.6
あかいか(ケンキカ)	0.4		0.8	1.0	0.1	0.0	0.7	3.0	5.2
うるめいわし	0.0		0.0		0.0		2.6	2.6	7.1
ひらまさ	1.3		0.1	0.8	0.0	0.0	0.2	2.4	5.5
とびうお	0.0		0.0	1.0	0.4		0.3	1.7	0.1
その他	0.8	0.7	1.8	1.3	3.8	1.3	167.7	177.4	38.3
合計	4.5	1.4	25.8	28.1	20.5	2.8	285.9	368.9	307.0
まき網									
まいわし	—		996.4			—		996.4	
がんど	—		411.6	216.3	34.6	—	31.3	693.7	12.0
ふくらぎ・こそくら	—	36.4	268.0	66.7		—	1.6	372.7	240.7
さば	—		172.7			—		172.7	
するめいか	—	36.6	2.8		2.1	—	1.4	43.0	28.1
その他	—	4.9	14.1	29.1	1.1	—	0.7	50.0	77.4
合計	—	77.9	1865.7	312.1	37.8	—	35.1	2328.6	358.2
底びき網・ごち網									
まだい	0.6		2.2	—	—	—	—	2.8	1.4
あまえび	0.9			—	—	—	—	0.9	2.2
さこだい(サダイ)	0.1		0.8	—	—	—	—	0.9	0.7
かわはぎ(ウマヅラ)	0.0		0.5	—	—	—	—	0.5	0.0
めっきだい(キダイ)	0.0		0.3	—	—	—	—	0.4	0.1
その他	0.0		0.2	—	—	—	—	0.3	0.2
合計	1.7		4.1	—	—	—	—	5.7	4.6
刺網・釣り・その他									
するめいか		0.6	24.1	97.8	24.9	0.4		147.8	18.5
べにずわいがに		22.3	22.4					44.8	12.3
かわはぎ(ウマヅラ)	0.1		10.6	1.6	0.2	0.0	0.0	12.6	4.2
やなぎばちめ(ウスハル)	0.0			8.6	0.0	0.1	0.3	9.0	2.6
さぎえ	0.3		2.0	1.7	0.6	1.3	1.4	7.3	23.4
あからばちめ(ハツメ)				6.6				6.6	0.5
あまだい	0.3	0.4	0.3	3.1	0.4	0.0	0.1	4.6	3.7
まだこ		0.0		1.0	0.4	1.0	1.8	4.3	4.2
めっきだい(キダイ)	0.6	0.5	0.1	2.5	0.2			3.8	2.5
のどぐろ(アカムツ)	0.6		0.4	1.9	0.0	0.8	0.0	3.8	0.7
ふぐ類				3.0	0.0	0.0		3.1	1.3
その他	1.5	1.5	1.5	20.6	1.9	5.9	3.1	35.9	30.9
合計	3.4	25.3	61.4	148.4	28.7	9.5	6.7	283.5	104.8
総計	9.5	104.7	1956.9	488.6	87.0	12.2	327.7	2986.7	774.6

注:宇出津は松波港を含む、富来・輪島は一部未集計