

石川県漁海況情報



469号

2021年3月2日発行

石川県水産総合センター 電話 0768-62-1324 FAX 0768-62-4324

ホームページ <http://www.pref.ishikawa.lg.jp/suisan/center/sigenbu.html>

携帯電話 http://www.pref.ishikawa.lg.jp/mobile/suisan/center/sigenbu_files/p-index.html



本号の概要

スルメイカ稚仔調査の結果(期間:2020年10月~11月)

- 今春以降に漁獲対象に成長するスルメイカ稚仔の発生量は前年を上回り、過去10年平均並みでした。

石川県主要港の水揚状況(期間:2月1日~15日)

- 定置網ではカワハギなどが好調でした。

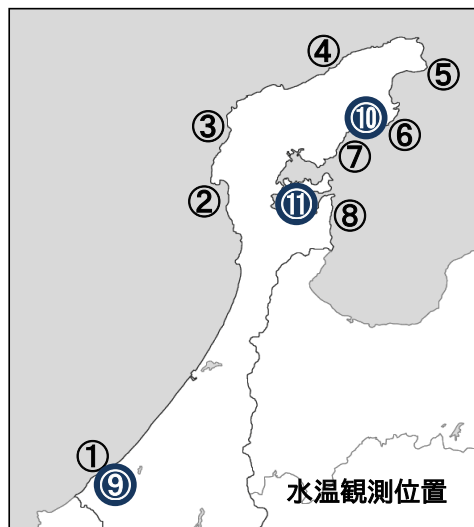
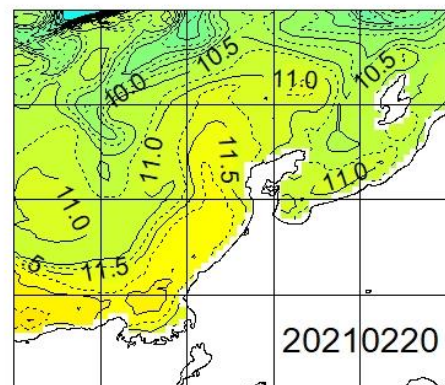
石川県周辺海域の水温(期間:2月16日~20日)

■ 沿岸の海面水温 2月20日の本県周辺(海岸線より30海里程度)の海面水温は11℃台で、過去5年平均との差は±0.0~+1.0℃程度でした。

■ 沿岸観測ブイの水温 今期の水温は11.1~11.3℃で、1月下旬から約0.8℃低下しました。前年同時期との差は-0.5℃、過去5年平均との差は+0.0~+0.2℃でした。

■ 港内の水温 今期の水温は8.8~11.6℃で、前年同時期との差は-1.5~-0.5℃、過去5年平均との差は-0.5~+0.4℃でした。

石川県周辺の海面水温



沿岸観測ブイの水温(深度10mの値)

観測位置	5日間平均 2/16~2/20	前年差	過去5年 平均差
① 橋立沿岸	冬季波浪に備え休止	データなし	データなし
② 富来沿岸	冬季波浪に備え休止	データなし	データなし
③ 門前沿岸	冬季波浪に備え休止	データなし	データなし
④ 曾々木沿岸	冬季波浪に備え休止	データなし	データなし
⑤ 小泊沿岸	11.1	データなし	+0.2
⑥ 小浦沿岸	11.3	-0.5	+0.0
⑦ 鶴川沿岸	休止中	データなし	データなし
⑧ 岸端沿岸	休止中	データなし	データなし

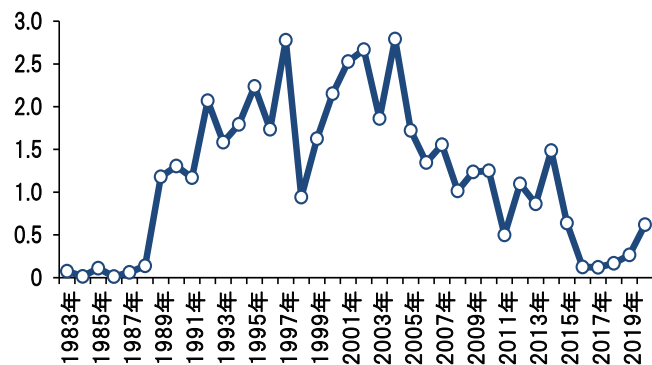
港内の水温(深度1.5m・午前9時の値)

観測位置	5日間平均 2/16~2/20	前年差	過去5年 平均差
⑨ 橋立港	10.5	-0.9	+0.2
⑩ 宇出津港	11.6	-0.5	+0.4
⑪ 石崎港	8.8	-1.5	-0.5

スルメイカ稚仔調査の結果（期間：2020年10月～11月）

■ 日本海に分布するスルメイカは主に秋頃に生まれ、翌年の春以降に漁獲されます。水産研究教育機構は孵化直後のスルメイカ稚仔（外套長1～3mm程度）の分布状況を調べるため、毎年秋に山陰から九州北西部の沿岸でプランクトンネットによる採集調査を行っており、昨年10月から11月には合計79点で調査が行われました。

単位(尾/網) 調査点当たり稚仔採集個体数

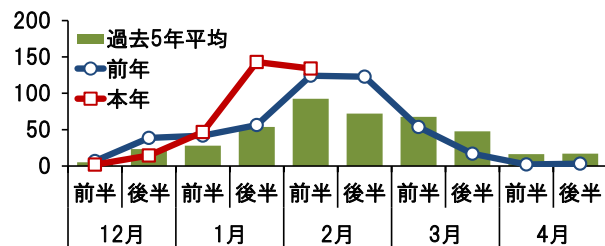


■ 調査点当たりの稚仔採集個体数は0.62尾と前年(0.27尾)を上回り過去10年平均(0.65尾)並みでした。採集個体数は過去10年平均並みであるものの、資源量の多かった2000年代前半より低い水準に留まっていることから、今後も資源動向に注意する必要があります。

石川県主要港の水揚げ状況（期間：2月1日～15日）

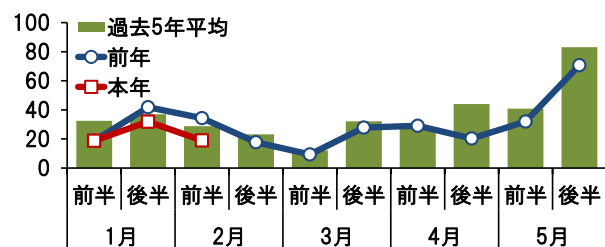
■ **定置網** カワハギ・ブリ・メジは前年を上回り、スルメイカは前年並み、カタクチイワシ・マアジ・サワラ・サゴシは前年を下回りました。スルメイカは134トン水揚げされました。12月から2月前半までの累計は340トンで、前年(267トン)および過去5年平均(202トン)を上回りました。

単位(トン) 定置網のスルメイカ水揚げ量



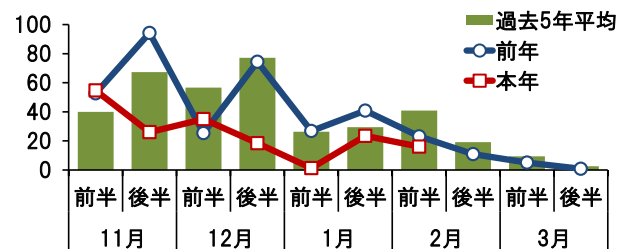
■ **まき網** サバは前年を上回りました。

単位(トン) 底びき網のアマエビ水揚げ量



■ **底びき網・ごち網** アカガレイ・ニギスズワイガニは前年並み、アマエビ・ソウハチは前年を下回りました。アマエビは19トン水揚げされました。1月から2月前半までの累計は70トンで、前年(95トン)および過去5年平均(98トン)を下回りました。

単位(トン) 刺網・釣り・その他のマダラ水揚げ量



■ **刺網・釣り・その他** フクラギ・コゾクラ・スルメイカは前年を上回り、ベニズワイガニは前年並み、マダラは前年を下回りました。マダラは16トン水揚げされました。11月から2月前半までの累計は175トンで、前年(337トン)および過去5年平均(338トン)を下回りました。

集計期間 2月1日～15日 (水揚量の単位はトン)

水揚港 魚種	橋立	金沢	富来	輪島	珠洲 地区	宇出津	七尾 地区	期間合計	
								本年	前年
定置網									
かたくちいわし					17.1	26.8	241.6	285.5	875.2
するめいか					3.1	40.1	90.7	133.9	124.1
かわはぎ(ウマヅラ)					0.6	31.1	42.0	73.6	19.9
ぶり					4.8	25.5	22.2	52.5	17.9
めじ(クマガロ)					5.3	16.9	14.4	36.7	1.4
さば					0.1	8.4	19.6	28.2	34.3
まいわし					7.4	11.7	3.5	22.6	20.4
やりいか			0.0		1.2	3.9	5.3	10.4	3.8
まあじ			0.0		1.9	4.3	3.3	9.6	18.7
さわら・さごし			0.0		1.1	3.2	2.9	7.1	9.1
まだら			0.4		0.9	3.0	1.4	5.6	5.6
うるめいわし					2.8	0.1	0.9	3.8	5.5
がんど			0.0		2.2	1.1	0.2	3.6	0.4
すずき			1.0		0.0	1.1	1.1	3.3	1.4
その他			1.9		1.9	10.4	11.1	25.4	62.2
合計			3.5		50.5	187.6	460.3	701.9	1200.0
まき網									
ふくらぎ・こぞくら	—	17.1						17.1	
さば	—	16.4						16.4	8.2
その他	—	11.7			10.3			22.1	180.2
合計	—	45.2			10.3	—		55.6	188.4
底びき網・ごち網									
あかがれい	40.8	6.2	1.7	12.3				61.0	75.7
あまえび	0.0	2.6	9.1	7.7				19.4	34.3
にぎす	0.8	7.1	9.5	1.1				18.4	20.2
ずわいがに	0.9	8.1	0.1	1.0	0.0			10.1	11.3
まだら	2.4	1.0	0.8	5.3				9.4	25.5
そうはち	5.5	0.5		1.9				7.9	14.6
ふぐ類	0.1	0.1	2.2	3.2				5.6	12.2
はたはた	0.8	1.2	0.2	2.2		0.4		4.9	5.5
のとえび(トゲザコヒ他)	0.2	2.6	1.1	0.1				3.9	2.7
のどぐろ(アカツ)	0.1	0.0	0.0	3.7				3.9	1.7
その他	5.3	7.8	3.6	14.3	0.1	0.3		31.4	31.0
合計	56.9	37.1	28.4	52.8	0.1	0.7	—	175.9	234.6
刺網・釣り・その他									
べにずわいがに		38.9						38.9	36.7
ふくらぎ・こぞくら	0.0		0.0	37.4		0.0		37.5	0.1
まだら		0.0	0.3	0.0	2.6	13.1	0.1	16.1	23.1
するめいか			0.1	7.1	1.5	1.3	0.0	9.9	2.1
かわはぎ(ウマヅラ)	0.0	0.0	0.1	0.1	0.0	4.6	0.0	4.8	5.5
ふぐ類			0.0	4.2	0.2	0.1	0.0	4.5	2.5
がんど			0.0	3.0	0.0			3.1	23.3
まあじ	0.5			2.1	0.0		0.1	2.8	0.9
その他	1.0	2.4	4.5	9.4	3.3	7.9	3.8	32.4	42.5
合計	1.6	41.4	5.0	63.4	7.6	26.9	4.1	149.9	136.8
総計	58.4	123.7	36.9	116.2	68.5	215.2	464.3	1083.2	1759.8

注:宇出津は松波港を含む、富来・輪島は一部未集計