

# 石川県漁海況情報



399号  
2018年3月29日発行

石川県水産総合センター 電話 0768-62-1324 FAX 0768-62-4324  
ホームページ <http://www.pref.ishikawa.lg.jp/suisan/center/sigenbu.html>  
携帯電話 [http://www.pref.ishikawa.lg.jp/mobile/suisan/center/sigenbu\\_files/p-index.html](http://www.pref.ishikawa.lg.jp/mobile/suisan/center/sigenbu_files/p-index.html)



## 本号の概要

### ズワイガニ漁のまとめ（期間:2017年11月～2018年3月）

- 2017年漁期の雄ガニおよび雌ガニの水揚量は過去5年平均を下回りました。
- 2017年漁期の雄ガニおよび雌ガニの総水揚金額は過去5年平均並みでした。

### 石川県主要港の水揚状況（期間:3月1日～15日）

- 定置網ではマイワシ、その他では籠のアマエビなどが好調でした。

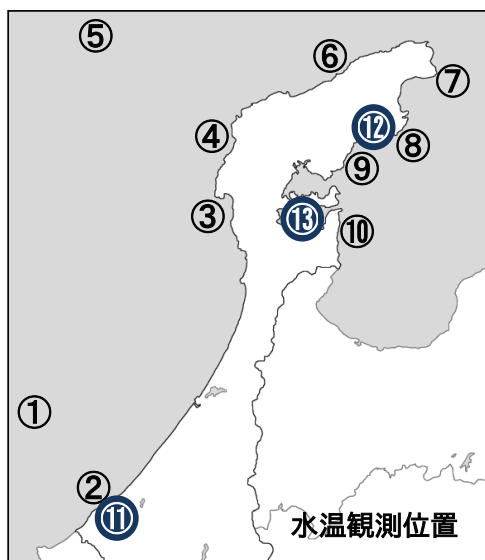
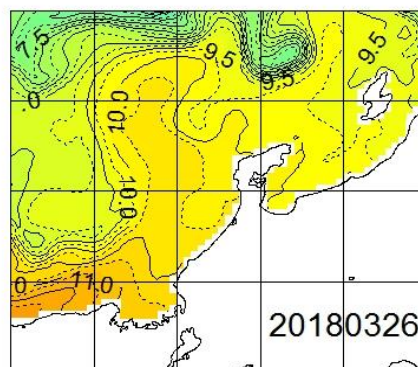
## 石川県周辺海域の水温（期間:3月22日～26日）

■ **沿岸の海面水温** 3月26日の本県周辺（海岸線より30海里程度）の海面水温は9～10℃台で、過去5年平均との差は-1.0～-0.5℃程度でした。

■ **沿岸観測ブイの水温** 今期の水温は9.7～10.5℃で、3月中旬から0.1℃低下しました。前年同時期との差は-0.9～-0.7℃、過去3年平均との差は-1.0～-0.5℃でした。

■ **港内の水温** 今期の水温は10.1～10.5℃で、前年同時期との差は-1.4～-0.5℃、過去3年平均との差は-1.2～-0.6℃でした。

石川県周辺の海面水温



沿岸観測ブイの水温（深度10mの値）

観測位置	5日間平均 3/22～3/26	前年差	過去3年 平均差
① 橋立沖	10.4	-0.9	-0.9
② 橋立沿岸	休止中	データなし	データなし
③ 富来沿岸	休止中	データなし	データなし
④ 門前沿岸	休止中	データなし	データなし
⑤ 猿山岬沖	10.5	データなし	-0.5
⑥ 萱々木沿岸	休止中	データなし	データなし
⑦ 小泊沿岸	9.7	-0.9	-1.0
⑧ 小浦沿岸	9.8	-0.7	-0.8
⑨ 鶴川沿岸	9.8	-0.7	-0.7
⑩ 岸端沿岸	9.8	-0.7	-0.8

港内の水温（深度1.5m・午前9時の値）

観測位置	5日間平均 3/22～3/26	前年差	過去3年 平均差
⑪ 橋立港	10.5	-0.9	-0.7
⑫ 宇出津港	10.2	-0.5	-0.6
⑬ 石崎港	10.1	-1.4	-1.2

## ズワイガニのまとめ（期間：2017年11月～2018年3月）

■ 2017年漁期（昨年11月～今年3月）の底びき網漁船による県内主要港（橋立港・金沢港・富来港・輪島港・蛸島港・鶴飼港）へのズワイガニの水揚状況は以下のとおりでした。

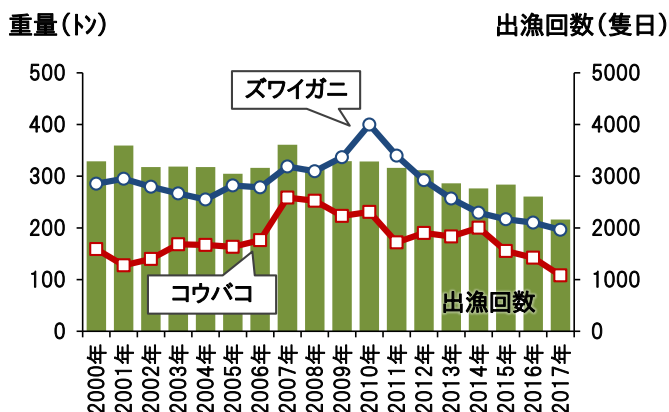
■ 2017年漁期の雄ガニ（加能ガニ）の水揚量は196トンで、前年（210トン）の93%、過去5年平均（241トン）の81%でした。2011年漁期以降、雄ガニの水揚量は減少傾向にあります。2017年漁期の雌ガニ（香箱）の水揚量は108トンで、前年（142トン）の76%、過去5年平均（174トン）の62%でした。今漁期は時化が多かった影響で出漁が少なく、水揚量は低水準となりました。

■ 2017年漁期の雄ガニのキログラム単価は4,755円で、前年（4,905円）並みで過去5年平均（4,049円）をやや上回りました。雌ガニの単価は2,614円で、前年（2,070円）および過去5年平均（1,773円）を上回りました。2015年以降雄ガニ

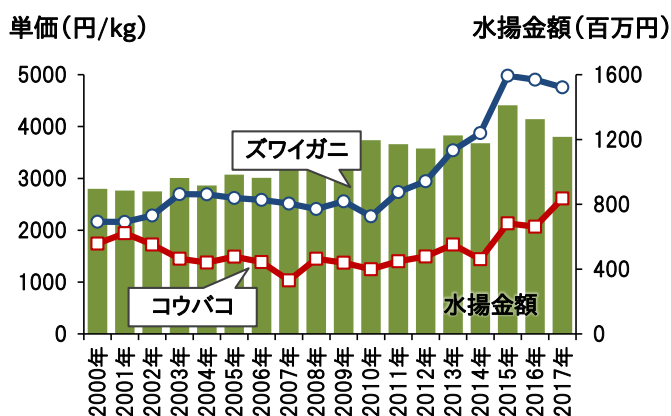
および雌ガニの単価はともに高水準で推移していますが、今漁期は特に雌ガニの単価が大きく上昇しました。総水揚金額（12.2億円）は前年（13.3億円）および過去5年平均（12.6億円）並みでした。

■ 本県の底びき網漁業者は資源を保護するために雌ガニの漁期短縮やミズガニの禁漁など資源管理に積極的に取り組んでいます。ズワイガニはおおむね7～8歳以降に漁獲対象になるため、資源保護の効果が出るまでには時間がかかりますが、引き続き資源管理への協力をお願いします。

雌雄別の水揚重量と出漁回数



雌雄別の単価と総水揚金額



## 石川県主要港の水揚状況（期間：3月1日～15日）

■ **定置網** スルメイカは前年を上回り、マアジ・マダラは前年を下回りました。マイワシは3,646トン水揚げされました。1月前半から3月前半までの累計は7,594トンで、前年（0トン）および過去5年平均（824トン）を上回りました。

■ **まき網** ブリ主体の水揚げで、前年を下回りました。

■ **底びき網・ごち網** フグ類は前年を上回り、アカガレイ・ニギスは前年並み、ハタハタ・ズワイガニ・マダラは前年を下回りました。

■ **刺網・釣り・その他** アマエビは前年を上回り、ベニズワイガニ・マダラは前年を下回りました。

集計期間 3月1日～3月15日 (水揚量の単位はトン)

魚種	水揚港							期間合計	
	橋立	金沢	富来	輪島	珠洲地区	宇出津	七尾地区	本年	前年
<b>定置網</b>									
まいわし					451.1	1395.9	1799.2	3646.2	0.1
するめいか					0.0	3.7	25.8	29.5	18.9
まあじ					0.6	4.2	2.9	7.6	49.4
まだら			0.2		0.6	2.3	1.3	4.4	8.5
かわはぎ(ウマヅラ)			0.0		0.1	1.9	0.9	3.0	4.6
さば					0.0	0.3	2.2	2.6	13.6
やりいか					0.4	0.3	0.7	1.5	1.7
ふぐ類			0.1		0.0	0.5	0.1	0.7	0.6
ふくらぎ・こぞくら						0.4	0.1	0.5	2.7
はちめ(マル)			0.0		0.1		0.4	0.4	0.5
かながしら					0.1	0.0	0.3	0.4	1.2
まだい					0.1	0.1	0.1	0.2	0.4
ひらめ			0.0		0.0	0.1	0.1	0.2	0.4
その他			0.1		0.3	3.4	3.6	7.3	46.3
<b>合計</b>			<b>0.3</b>		<b>453.4</b>	<b>1413.1</b>	<b>1837.8</b>	<b>3704.6</b>	<b>148.9</b>
<b>まき網</b>									
ぶり	—	51.3				—	1.4	52.6	66.9
まだい	—	0.4				—		0.4	0.0
その他	—	0.1				—		0.1	78.1
<b>合計</b>	<b>—</b>	<b>51.7</b>				<b>—</b>	<b>1.4</b>	<b>53.1</b>	<b>145.1</b>
<b>底びき網・ごち網</b>									
あかがれい	60.9	9.4	4.1	0.4	0.6		—	75.4	72.8
にぎす	0.3	16.3	16.7				—	33.4	39.6
ふぐ類	6.0	1.0	10.5	0.0			—	17.6	5.6
はたはた	5.1	5.4	0.2	0.1	0.5	6.1	—	17.4	28.3
ずわいがに	0.5	4.6	0.2	1.6	1.0		—	7.9	14.1
まだら	1.2	1.9	1.1	0.9	0.8		—	5.8	23.2
あんこう	0.9	0.4	3.8	0.0			—	5.1	4.4
あまえび	0.7	0.3	2.6	1.2	0.0		—	4.8	14.0
そうはち	2.4	1.7		0.0	0.0		—	4.1	9.1
みずうお(ノケノケ)	0.3	1.4	1.7	0.1	0.0		—	3.5	8.4
まだい	0.1	2.9	0.3	0.2			—	3.5	1.2
その他	4.2	10.8	5.4	2.2	0.8	0.6	—	24.0	41.0
<b>合計</b>	<b>82.6</b>	<b>56.2</b>	<b>46.5</b>	<b>6.6</b>	<b>3.6</b>	<b>6.7</b>	<b>—</b>	<b>202.3</b>	<b>261.6</b>
<b>刺網・釣り・その他</b>									
べにずわいがに		22.8	2.5					25.3	51.9
あまえび			13.6				0.0	13.7	6.8
まいわし	0.0						7.2	7.2	0.0
まだら	0.0		0.1		0.2	3.6	0.9	4.9	11.5
するめいか				0.1		4.1	0.4	4.5	2.2
みずだこ	0.1	0.0	0.0	3.9	0.0	0.1	0.0	4.2	1.4
やなぎばちめ(ウスマル)	0.0		1.6	1.0	0.1	0.5	0.3	3.5	6.0
ぶり				3.5				3.5	5.9
その他	3.1	1.3	4.8	5.7	2.4	13.0	10.1	40.4	71.9
<b>合計</b>	<b>3.2</b>	<b>24.1</b>	<b>22.7</b>	<b>14.0</b>	<b>2.8</b>	<b>21.3</b>	<b>18.8</b>	<b>107.0</b>	<b>157.6</b>
<b>総計</b>	<b>85.8</b>	<b>132.0</b>	<b>69.6</b>	<b>20.7</b>	<b>459.9</b>	<b>1441.1</b>	<b>1858.0</b>	<b>4067.1</b>	<b>713.2</b>

注:宇出津は松波港を含む、富来・輪島は一部未集計