

# 石川県漁海況情報



398号  
2018年3月16日発行

石川県水産総合センター 電話 0768-62-1324 FAX 0768-62-4324  
ホームページ <http://www.pref.ishikawa.lg.jp/suisan/center/sigenbu.html>  
携帯電話 [http://www.pref.ishikawa.lg.jp/mobile/suisan/center/sigenbu\\_files/p-index.html](http://www.pref.ishikawa.lg.jp/mobile/suisan/center/sigenbu_files/p-index.html)



## 本号の概要

### サヨリの漁況の見通し（予報期間:3月～5月）

- 船曳網等によるサヨリの水揚量は、近年低水準で推移しています。
- 主要港におけるサヨリの水揚量は前年を上回り過去5年平均並みになる見込みです。

### 石川県主要港の水揚状況（期間:2月16日～28日）

- 定置網ではマイワシ、底びき網ではアカガレイなどが好調でした。

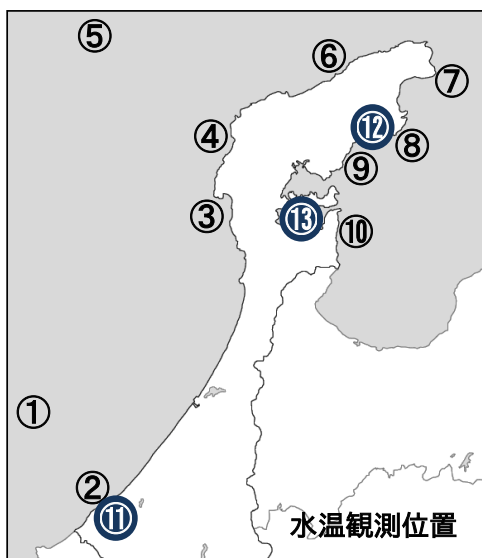
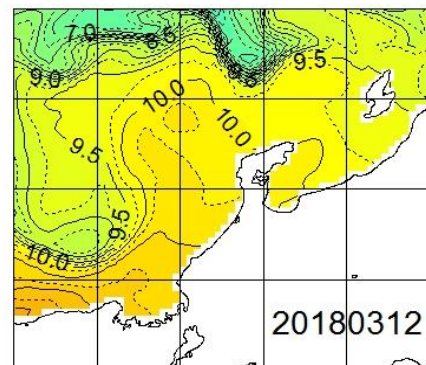
## 石川県周辺海域の水温（期間:3月8日～12日）

■ **沿岸の海面水温** 3月12日の本県周辺（海岸線より30海里程度）の海面水温は9～10℃台で、過去5年平均との差は-0.5～±0.0℃程度でした。

■ **沿岸観測ブイの水温** 今期の水温は9.7～10.3℃で、2月下旬から約0.3℃低下しました。前年同時期との差は-1.4～-0.5℃、過去3年平均との差は-1.1～-0.5℃でした。

■ **港内の水温** 今期の水温は8.9～10.0℃で、前年同時期との差は-1.5～-0.4℃、過去3年平均との差は-1.1～-0.4℃でした。

石川県周辺の海面水温



沿岸観測ブイの水温（深度10mの値）

観測位置	5日間平均 3/8～3/12	前年差	過去3年 平均差
① 橋立沖	10.3	-1.4	-1.1
② 橋立沿岸	休止中	データなし	データなし
③ 富来沿岸	休止中	データなし	データなし
④ 門前沿岸	休止中	データなし	データなし
⑤ 猿山岬沖	10.2	データなし	-0.5
⑥ 萱々木沿岸	休止中	データなし	データなし
⑦ 小泊沿岸	9.7	-0.5	-0.7
⑧ 小浦沿岸	9.9	-0.7	-0.7
⑨ 鶴川沿岸	9.9	-0.6	-0.7
⑩ 岸端沿岸	9.8	-0.7	-1.0

港内の水温（深度1.5m・午前9時の値）

観測位置	5日間平均 3/8～3/12	前年差	過去3年 平均差
⑪ 橋立港	10.0	-0.4	-0.4
⑫ 宇出津港	10.0	-0.6	-0.7
⑬ 石崎港	8.9	-1.5	-1.1

## サヨリの漁況の見通し（予報期間:3月～5月）

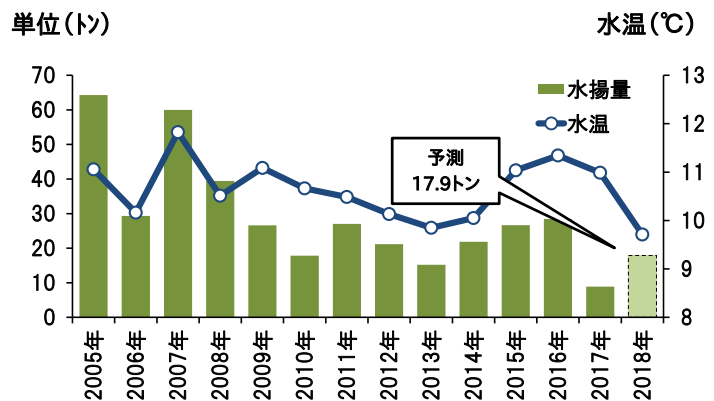
■ 石川県では、季節を代表する水産物を「石川の四季のさかな」とし、春の魚としてサヨリを選定しています。サヨリは主に2隻の船で網を曳く船曳網により漁獲され、主漁期は3～5月です。

■ 県内主要港の3～5月の船曳網等によるサヨリの水揚量は、1998年には163.0トンありましたが、その後減少し、2010年以降は10～30トン程度で推移しています。この長期的な水揚量

の減少の主な理由としては、操業隻数の減少があげられます。一方、近年の水揚量の変動と沿岸水温（宇出津港内の水温）との関係を調べたところ、一部例外的な年はあるものの、2月下旬の沿岸水温が低いほど、3～5月の水揚量が少ない傾向がみられました。

■ 今年2月下旬の宇出津港の平均水温は9.7℃でした。この値を水温と水揚量の関係式に当てはめると、今年3～5月の主要港の船曳網等による水揚量は17.9トンと推定され、前年（8.9トン）を上回り、過去5年平均（20.2トン）並みになると予想されます。

船曳網等のサヨリ水揚量と宇出津港の水温



## 石川県主要港の水揚状況（期間:2月16日～28日）

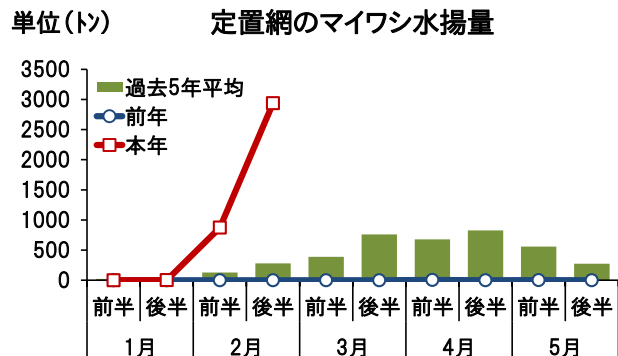
■ **定置網** スルメイカ・マダラ・マアジは前年を下回りました。マイワシは2,939トン水揚げされました。1月前半から2月後半までの累計は3,816トンで、前年（0トン）および過去5年平均（436トン）を上回りました。

■ **まき網** ブリ主体の水揚げで、前年を下回りました。

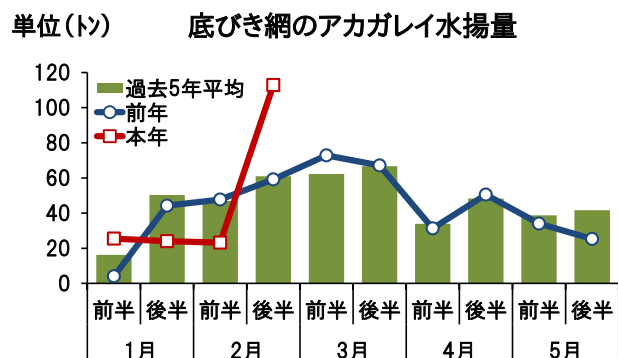
■ **底びき網・ごち網** ニギス・アマエビ・ズワイガニ・ミズウオは前年を上回り、マダラは前年並み、ハタハタは前年を下回りました。アカガレイは113トン水揚げされました。1月前半から2月後半までの累計は186トンで、前年（155トン）を上回り、過去5年平均（174トン）並みでした。

■ **刺網・釣り・その他** ベニズワイガニは前年を上回り、アマエビは前年並み、ガンド・マダラは前年を下回りました。

定置網のマイワシ水揚量



底びき網のアカガレイ水揚量



集計期間 2月16日～2月28日 (水揚量の単位はトン)

魚種	水揚港							期間合計	
	橋立	金沢	富来	輪島	珠洲地区	宇出津	七尾地区	本年	前年
<b>定置網</b>									
まいわし					232.5	1099.6	1606.4	2938.5	0.0
するめいか					0.2	0.5	9.0	9.7	48.0
まだら			1.1		0.6	2.8	1.3	5.9	10.4
まあじ					1.2	1.1	2.5	4.9	14.5
かわはぎ(ウマヅラ)			0.0		0.1	0.4	2.1	2.6	5.4
さば					0.1	0.4	1.8	2.2	9.1
ふぐ類			0.2		0.0	1.0	0.6	1.9	0.7
やりいか					0.0	0.8	0.7	1.5	1.2
ふくらぎ・こそくら			0.0		0.0	0.7	0.2	1.0	1.3
すずき			0.7		0.0	0.0	0.1	0.8	0.5
かたくちいわし					0.7			0.7	
ぶり			0.0		0.3	0.2	0.0	0.5	10.6
みずだこ			0.0		0.1	0.2	0.0	0.3	0.2
その他			0.1		0.2	3.1	2.2	5.7	27.4
<b>合計</b>			2.2		236.1	1110.9	1627.1	2976.3	129.3
<b>まき網</b>									
ぶり	—	57.3				—	11.4	68.8	139.3
かわはぎ(ウマヅラ)	—	0.1				—		0.1	
その他	—	0.0				—		0.0	3.0
<b>合計</b>	—	57.5				—	11.4	68.9	142.4
<b>底びき網・ごち網</b>									
あかがれい	71.3	19.3	1.1	19.3	1.9		—	112.8	59.1
にぎす	0.9	27.6	9.7	0.4			—	38.7	30.9
あまえび	1.0	9.1	18.7	7.7	0.0		—	36.6	20.4
まだら	3.7	5.0	1.5	19.9	1.1		—	31.1	27.5
ずわいがに	1.0	11.0	0.3	5.8	2.7		—	20.8	12.0
みずうお(ノケソゲ)	0.3	12.0	2.0	0.7	0.0		—	15.1	6.8
はたはた	1.3	2.1	0.3	5.3	0.3	3.2	—	12.5	26.1
のとえび(トゲザコビ)他)	0.1	5.2	3.3	0.1	0.1		—	8.7	9.3
そうはち	2.3	1.2		2.1	0.1		—	5.7	5.6
なめたがれい(ヒレゴロ)	0.7	1.3	0.9	2.6	0.1		—	5.6	3.9
その他	6.7	6.8	2.1	9.5	1.0	0.6	—	26.6	26.8
<b>合計</b>	89.3	100.5	39.8	73.7	7.2	3.8	—	314.2	228.4
<b>刺網・釣り・その他</b>									
べにずわいがに		33.4						33.4	23.4
あまえび			17.2				0.0	17.2	15.0
がんど			0.0	11.5		0.0		11.5	15.9
まだら			0.3		0.9	7.3	2.1	10.7	23.4
なまこ			0.1		0.0	6.9	0.6	7.6	8.7
みずだこ	0.1	0.0	0.0	6.1	0.1	0.0	0.1	6.4	0.9
ぶり				6.1		0.0	0.0	6.2	9.7
あからばちめ(ハツメ)			0.0	5.0				5.0	5.2
やなぎばちめ(ウスハル)		0.0	0.7	2.9	0.1	1.0	0.1	4.9	1.7
その他	1.0	2.4	5.6	7.2	1.7	13.5	7.9	39.2	38.7
<b>合計</b>	1.1	35.8	23.9	38.8	2.8	28.8	10.9	142.0	142.7
<b>総計</b>	90.3	193.8	65.8	112.4	246.1	1143.5	1649.4	3501.5	642.7

注:宇出津は松波港を含む、富来・輪島は一部未集計