

石川県漁海況情報



391号

2017年11月30日発行

石川県水産総合センター 電話 0768-62-1324 FAX 0768-62-4324

ホームページ <http://www.pref.ishikawa.lg.jp/suisan/center/sigenbu.html>

携帯電話 http://www.pref.ishikawa.lg.jp/mobile/suisan/center/sigenbu_files/p-index.html



本号の概要

ズワイガニの水揚状況（期間：11月6日～20日）

- 解禁後15日間の水揚量は時化の影響もあり、雌雄ともに低調でした。
- 出漁隻日当たりの水揚量は雄ガニは過去5年平均並みで、雌ガニは過去5年平均を下回りました。

石川県主要港の水揚状況（期間：11月1日～15日）

- 定置網ではカマス・サバなどが好調でした。

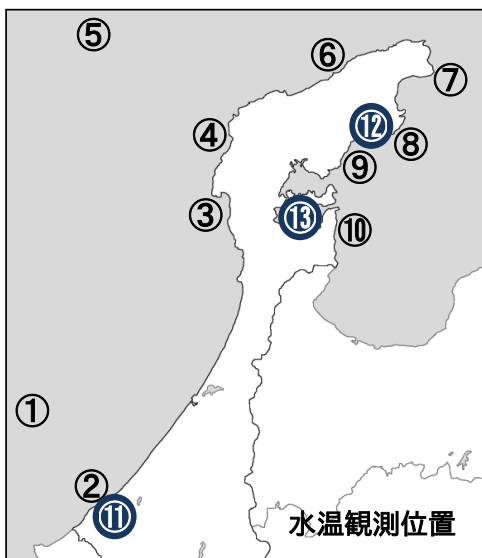
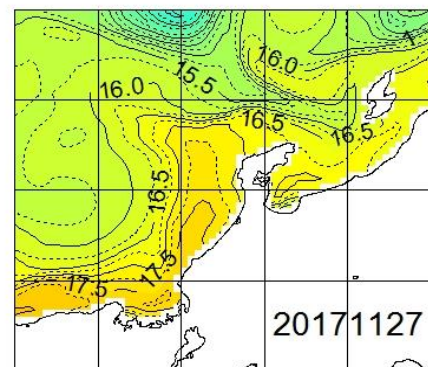
石川県周辺海域の海面水温（期間：11月23日～27日）

■ **沿岸の海面水温** 11月27日の本県周辺（海岸線より30海里程度）の海面水温は16～17℃台で、過去5年平均との差は-1.0～±0.0℃程度でした。

■ **沿岸観測ブイの水温** 今期の水温は15.7～17.6℃で、11月中旬から約1.3℃低下しました。過去3年平均との差は-1.6～-0.4℃でした。

■ **港内の水温** 今期の水温は13.8～15.9℃で、前年同時期との差は-1.3～+0.1℃、過去3年平均との差は-1.7～-0.7℃でした。

石川県周辺の海面水温



沿岸観測ブイの水温（深度10mの値）

観測位置	5日間平均 11/23～11/27	前年差	過去3年 平均差
① 橋立沖	17.6	+0.1	-0.4
② 橋立沿岸	休止中	データなし	データなし
③ 富来沿岸	15.7	-1.5	-1.6
④ 門前沿岸	16.1	データなし	データなし
⑤ 猿山岬沖	16.1	-1.4	-1.6
⑥ 首々木沿岸	休止中	データなし	データなし
⑦ 小泊沿岸	16.7	-0.7	-0.9
⑧ 小浦沿岸	17.1	-0.5	-0.7
⑨ 鶴川沿岸	17.2	-0.4	-0.6
⑩ 岸端沿岸	17.1	データなし	-0.7

港内の水温（深度1.5m・午前9時の値）

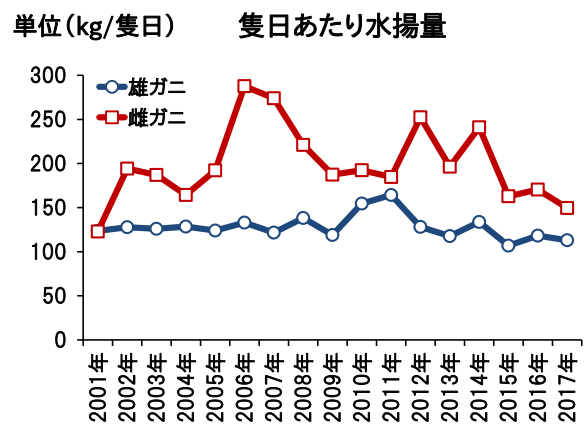
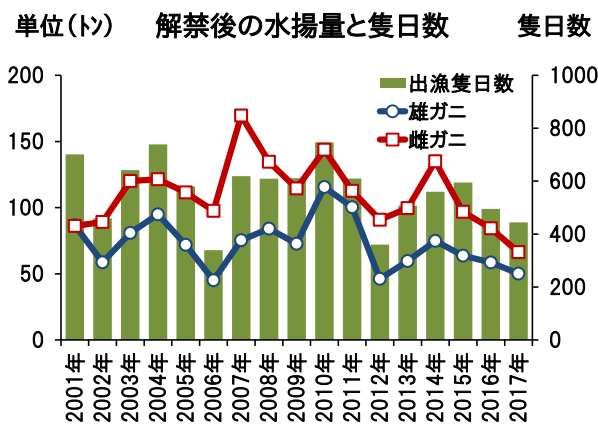
観測位置	5日間平均 11/23～11/27	前年差	過去3年 平均差
① 橋立港	14.9	-0.1	-1.2
② 宇出津港	15.9	-1.3	-1.7
③ 石崎港	13.8	+0.1	-0.7

ズワイガニの水揚状況（期間：11月6日～20日）

■ 11月6日にズワイガニ漁が解禁されました。橋立港・金沢港・輪島港・蛸島港の解禁後15日間の水揚量は雄ガニ（加能ガニ）：50.2トン、雌ガニ（香箱）：66.4トンでした。

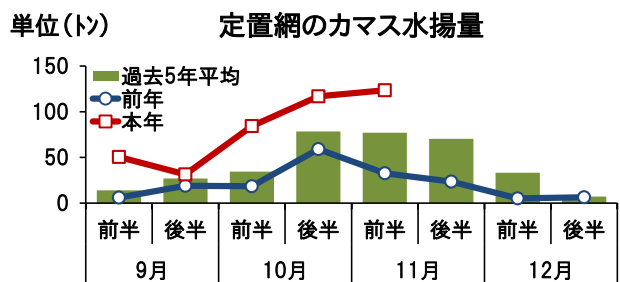
■ 水揚量の前年同期比は雄ガニ：86%、雌ガニ：79%であり、雄ガニは前年をやや下回り、雌ガニは前年を下回りました。同過去5年平均比は雄ガニ：83%、雌ガニ：66%であり、雄ガニは過去5年平均をやや下回り、雌ガニは過去5年平均を下回りました。時化の影響もあり、低調な水揚げでした。

■ 出漁隻日当たりの水揚量の前年同期比は雄ガニ：96%、雌ガニ：88%、同過去5年平均比は雄ガニ：94%、雌ガニ：74%であり、雌ガニは前年をやや下回り、過去5年平均を下回りましたが、雄ガニは前年および過去5年平均並みでした。石川県の底びき網漁業者は、雌ガニの漁期短縮およびミズガニの禁漁に取り組んでおり、雄ガニに対しては資源の安定に寄与していると考えられます。



石川県主要港の水揚状況（期間：11月1日～15日）

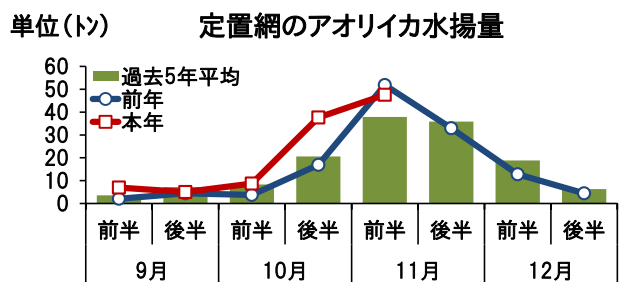
■ **定置網** サバは前年を上回り、フクラギ・コゾクラ・マアジは前年並みでした。カマスは124トン水揚げされました。9月前半から11月前半までの累計は407トンで、前年（135トン）および過去5年平均（231トン）を上回りました。アオリイカは48トン水揚げされました。9月前半から11月前半までの累計は106トンで、前年（79トン）および過去5年平均（78トン）を上回りました。



■ **まき網** フクラギ・コゾクラは前年を上回り、マアジは前年並み、ガンド・ブリは前年を下回りました。

■ **底びき網・ごち網** アカガレイ・アマエビは前年を上回り、コウバコ・ズワイガニは前年並み、マダラは前年を下回りました。

■ **刺網・釣り・その他** マダラ・ベニズワイガニは前年並みでした。



集計期間 11月1日～11月15日 (水揚量の単位はトン)

魚種	水揚港							期間合計	
	橋立	金沢	富来	輪島	珠洲地区	宇出津	七尾地区	本年	前年
定置網									
かます			0.8	0.7	9.4	57.1	55.6	123.6	32.6
ふくらぎ・こぞくら			2.5	2.9	5.5	15.5	74.7	101.1	105.2
まあじ			7.4	15.6	8.5	22.5	21.1	75.2	77.2
さば			1.3	22.8	9.4	24.6	12.0	70.1	55.8
あおりいか			0.2	0.6	2.6	15.5	28.6	47.6	51.8
しいら				0.2	1.0	5.8	39.8	46.8	40.0
さわら・さごし			22.4	0.3	1.0	8.2	8.7	40.6	54.6
かたくちいわし					1.1	0.0	35.2	36.4	5.2
ぶり			0.1	0.0	0.1	11.5	9.7	21.4	39.5
そうだがつお			0.0	0.0	0.2	4.7	8.5	13.4	64.9
ふぐ類			0.0	0.0	0.3	2.8	10.2	13.3	3.9
かわはぎ(ウマヅラ)			0.5	1.7	0.3	2.3	2.7	7.6	10.0
まだい			1.7	0.8	0.7	1.4	1.6	6.2	4.9
その他			4.7	0.6	4.4	7.8	19.6	37.0	56.2
合計			41.7	46.3	44.5	179.8	328.1	640.3	601.9
まき網									
がんど	—	30.8						30.8	39.6
ふくらぎ・こぞくら	—	20.3	5.3					25.6	7.1
まあじ	—	0.7		11.6				12.3	11.7
ぶり	—	9.8		0.9				10.7	33.1
さば	—	0.0		3.0				3.0	19.5
その他	—	0.2		3.0				3.2	1.7
合計	—	61.8	5.3	18.5				85.6	112.7
底びき網・ごち網									
こうばこ(ズワガニ♀)	12.0	21.4	2.4	16.3	6.8		—	58.9	71.3
ずわいがに	7.6	12.7	2.5	7.4	8.2		—	38.4	40.2
あかがれい	4.7	7.1	0.7	1.9	0.2	0.0	—	14.6	10.7
あまえび	3.4	4.2	0.5	1.1	1.6		—	10.9	0.9
まだら	0.3	1.5	0.4	5.8	2.5	0.0	—	10.4	17.3
にぎす	0.1	2.0	3.3	0.6	1.6	0.5	—	8.1	4.2
ばいがい	0.9	1.5	0.2	1.3	0.7		—	4.5	3.9
めっきだい(キガイ)	1.2	0.2		2.9	0.0		—	4.3	0.1
なめたがれい(ヒレグロ)	0.5	1.1	0.1	1.8	0.2		—	3.7	2.3
その他	4.8	4.5	0.6	12.5	2.7	3.4	—	28.5	8.9
合計	35.4	56.1	10.6	51.5	24.7	3.9	—	182.4	159.9
刺網・釣り・その他									
まだら		0.1		44.3	0.0	0.7	0.2	45.3	52.3
べにずわいがに		27.0	11.9	1.6				40.5	36.7
まだこ	0.0	0.0		0.1	0.2	1.0	2.9	4.2	3.3
かわはぎ(ウマヅラ)	0.0	0.0	0.4	1.2	0.1	2.2	0.1	4.1	1.8
がんど			0.5	1.7		0.0		2.3	4.5
まだい	0.1	0.0	0.1	1.5	0.1	0.3	0.0	2.2	0.7
めっきだい(キガイ)	0.3	0.1	0.0	1.1	0.0	0.2		1.7	0.7
その他	0.5	0.2	1.1	10.1	0.7	2.1	3.7	18.4	16.7
合計	1.0	27.4	14.1	61.6	1.2	6.6	6.9	118.7	116.7
総計	36.4	145.4	71.7	177.9	70.3	190.3	335.0	1027.0	991.2

注:宇出津は松波港を含む、富来・輪島は一部未集計