

石川県漁海況情報



385号
2017年8月30日発行

石川県水産総合センター 電話 0768-62-1324 FAX 0768-62-4324
ホームページ <http://www.pref.ishikawa.lg.jp/suisan/center/sigenbu.html>
携帯電話 http://www.pref.ishikawa.lg.jp/mobile/suisan/center/sigenbu_files/p-index.html



本号の概要

調査船白山丸のアマエビ調査結果（期間：7月29日～8月2日）

- 2014年生まれの3歳エビは分布量が多く、調査開始以来の最高水準でした。
- 現在の高い水揚量が今後も維持されることが期待できます。

大型クラゲ情報（期間：7月19日～8月17日）

- 大型クラゲの分布水準は昨年よりかなり低く、大量出現の可能性は非常に低いと考えられます。

石川県主要港の水揚状況（期間：8月1日～15日）

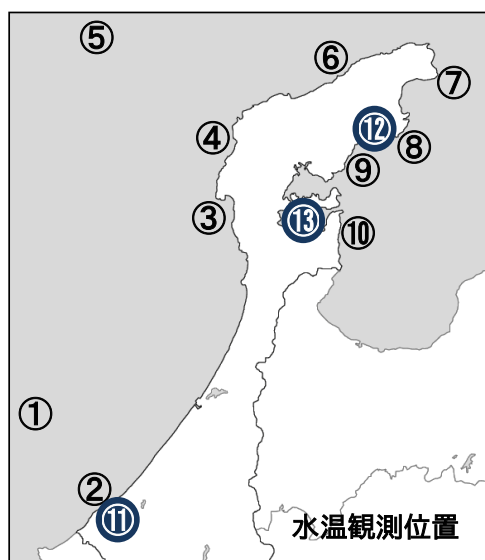
- 全体的に低調な水揚げでした。

石川県周辺海域の水温（期間：8月20日～24日）

■ **沿岸の海面水温** 8月24日の本県周辺（海岸線より30海里程度）の海面水温は27℃台で、過去5年平均との差は±0.0～+0.5℃程度でした。

■ **沿岸観測ブイの水温** 今期の水温は26.8～27.5℃で、8月中旬から約0.3℃上昇しました。前年同時期との差は-1.3～+1.2℃、過去3年平均との差は-1.3～+1.2℃でした。

■ **港内の水温** 今期の水温は27.3～29.3℃で、前年同時期との差は-1.2～+0.7℃、過去3年平均との差は+0.2～+1.0℃でした。



沿岸観測ブイの水温（深度10mの値）

観測位置	5日間平均 8/20～8/24	前年差	過去3年 平均差
① 橋立沖	27.5	-0.5	+0.8
② 橋立沿岸	27.5	+1.1	+1.1
③ 富来沿岸	27.5	+1.2	+1.2
④ 門前沿岸	27.3	+0.8	+1.0
⑤ 猿山岬沖	27.4	-0.8	+0.4
⑥ 曾々木沿岸	27.2	+0.7	+1.2
⑦ 小泊沿岸	26.8	-1.0	+0.3
⑧ 小浦沿岸	26.9	-1.1	+0.1
⑨ 鶴川沿岸	26.8	-1.3	-0.1
⑩ 岸端沿岸	26.9	-1.3	-1.3

港内の水温（深度1.5m・午前9時の値）

観測位置	5日間平均 8/20～8/24	前年差	過去3年 平均差
⑪ 橋立港	28.4	+0.7	+1.0
⑫ 宇出津港	27.3	-1.1	+0.2
⑬ 石崎港	29.3	-1.2	+0.8

調査船白山丸のアマエビ調査結果（期間：7月29日～8月2日）

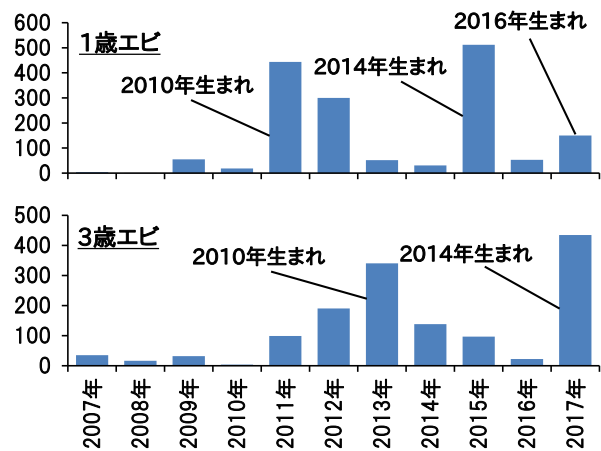
■ 調査船白山丸は7月29日～8月2日に金沢沖の水深375～500mの海域でアマエビ（標準和名：ホッコクアカエビ）の分布量調査を行いました。この調査は冬期と夏期の年2回実施しており、金属枠に袋網をつけた漁具を30分間曳網し、来年以降に漁獲対象となる小型エビ（若齢エビ）の分布を調べています。

■ 1歳エビ（2016年生まれ）は、1回の曳網当たり150尾採集されました。

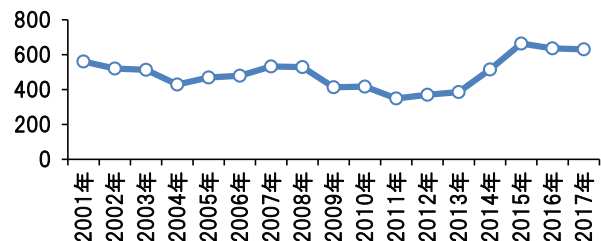
■ 来年以降に漁獲対象となる3歳エビ（2014年生まれ）は、1回の曳網当たり434尾採集され、調査開始以来最も高い値でした。この2014年生まれは2015年の夏期調査から高い分布量を維持しているため、卓越年級群であると考えられます。

■ アマエビの県内水揚量は、2015年以降高水準を維持しています。この水揚げを主に支えてきた2010年生まれに代わって、2014年生まれが漁獲対象サイズまで成長するので、今後も高水準の水揚げが継続するものと考えられます。

単位(尾/網) 調査年別のアマエビ平均採集尾数



単位(ト) 主要港のアマエビ水揚量(1～7月)



大型クラゲ情報（期間：7月19日～8月21日）

■ 国立研究開発法人水産研究・教育機構および一般社団法人漁業情報サービスセンターが8月22日までに発表した大型クラゲに関する情報は次の通りです。

対馬海峡において、8月16～21日に一日あたり2～10個体程度の大型クラゲ（傘径30～60cm）が底びき網に入網しました。また、7月19～28日にかけて東シナ海・黄海・対馬海峡で調査船や国際フェリーによる調査が実施されましたが、出現量は昨年をかなり下回りました。

■ 今年度の大型クラゲの大量出現の可能性はかなり低いと考えられますが、石川県周辺では例年9～11月頃が出現のピークになりますので注意してください。水産総合センターでは今後も大型クラゲの出現情報を収集・提供してまいります。大型クラゲの目視情報がありましたら、水産総合センターまでお知らせください。

石川県主要港の水揚状況（期間：8月1日～15日）

■ **定置網** カタクチイワシ・マアジ・サバは前年を上回り、フクラギ・サワラ・サゴシは前年を下回りました。

■ **まき網** ブリは前年を上回り、ガンド・フクラギは前年を下回りました。

■ **刺網・釣り・その他** サザエ・ベニズワイガニは前年を下回りました。

集計期間 8月1日～8月15日 (漁獲量の単位はトン)

魚種	水揚港							期間合計	
	橋立	金沢	富来	輪島	珠洲地区	宇出津	七尾地区	本年	前年
定置網									
ふくらぎ	0.2		19.7	12.7	3.9	3.7	14.0	54.2	154.9
かたくちいわし			0.0			0.6	46.3	46.9	5.9
さわら・さごし	0.7	0.0	22.8	14.5	1.4	1.0	0.5	40.9	144.0
まあじ	0.0	0.9	4.5	1.6	2.8	4.8	4.1	18.8	15.5
さば			0.5	10.9	4.5	0.9	0.7	17.5	5.7
しいら			7.4	1.8	2.3	0.4	2.6	14.5	49.4
まだい	0.0		0.6	0.5	1.3	1.2	2.4	6.1	4.9
まいわし			0.0		3.9	1.7	0.2	5.8	159.2
あかいか(ケンサキカ)	0.1	0.0	1.4	1.1	0.2	0.4	0.4	3.6	6.0
かわはぎ(ウマヅラ)	0.2	0.1	0.9	0.8	0.3	0.3	0.7	3.3	3.1
しろがれい(マコカレ)							2.0	2.0	
いしだい	0.2	0.0	0.6	0.3	0.1	0.2	0.4	1.8	3.1
とびうお	0.1		0.1	0.1	0.5	0.4	0.2	1.4	3.2
その他	0.2	0.1	1.6	0.8	5.6	2.3	59.4	69.9	35.5
合計	1.8	1.2	60.1	45.1	26.7	17.9	133.9	286.6	590.6
まき網									
がんど	—	11.0	199.4			—		210.4	398.0
ふくらぎ	—	49.6	0.3	73.2		—	17.4	140.5	626.7
ぶり	—	106.6	0.8	0.6		—	11.1	119.1	59.8
さば	—			61.3		—		61.3	18.3
まあじ	—		0.0	2.5		—		2.5	2.3
その他	—	0.1	0.3	0.4		—		0.8	14.5
合計	—	167.3	200.7	138.1		—	28.5	534.6	1119.7
底びき網・ごち網									
あまえび		6.0					—	6.0	8.0
まだい			2.2			0.0	—	2.2	1.7
はたはた		0.4					—	0.4	4.8
かわはぎ(ウマヅラ)			0.3				—	0.3	0.4
さこだい(チガイ)			0.2				—	0.2	1.0
その他		0.1	0.4			0.1	—	0.5	0.3
合計		6.5	3.1			0.1	—	9.7	16.1
刺網・釣り・その他									
さざえ	0.7		2.3	13.9	1.0	1.8	2.8	22.6	35.2
べにずわいがに			13.8	2.0				15.9	19.9
まだこ		0.0		0.9	0.9	1.9	1.8	5.5	6.7
あかがれい						5.1		5.1	7.7
あからばちめ(ハツメ)				5.1			0.0	5.1	4.9
あまだい	0.3	0.2	0.1	3.7	0.7	0.0	0.1	5.0	6.4
ふぐ類		0.0	1.3	3.6	0.0	0.0		5.0	4.7
めつきだい(キガイ)	0.6	0.5	0.2	2.9	0.1			4.3	4.2
いわがき	0.5		2.2		0.9	0.0	0.1	3.8	4.0
はたはた						2.3		2.3	2.4
まだい	0.0		0.5	1.1	0.4	0.3	0.0	2.3	4.5
その他	1.2	1.8	2.6	12.9	2.8	3.8	3.8	28.9	64.6
合計	3.4	2.5	23.1	46.1	6.7	15.3	8.7	105.8	165.3
総計	5.2	177.5	287.0	229.3	33.4	33.3	171.0	936.7	1891.7

注:宇出津は松波港を含む、富来・輪島は一部未集計