

# 石川県漁海況情報



368号

2016年12月15日発行

石川県水産総合センター 電話 0768-62-1324 FAX 0768-62-4324

ホームページ <http://www.pref.ishikawa.lg.jp/suisan/center/sigenbu.html>

携帯電話 [http://www.pref.ishikawa.lg.jp/mobile/suisan/center/sigenbu\\_files/p-index.html](http://www.pref.ishikawa.lg.jp/mobile/suisan/center/sigenbu_files/p-index.html)



## 本号の概要

### スルメイカの漁況の見通し（予報期間:来年1月～3月）

- 定置網によるスルメイカの水揚量は597トン程度で、過去5年平均をやや上回ると見込まれます。

### 石川県主要港の水揚状況（期間:11月16日～30日）

- 定置網のブリは前年および過去5年を上回って推移しています。
- 定置網ではフクラギ・マアジ、まき網ではフクラギなどが好調でした。

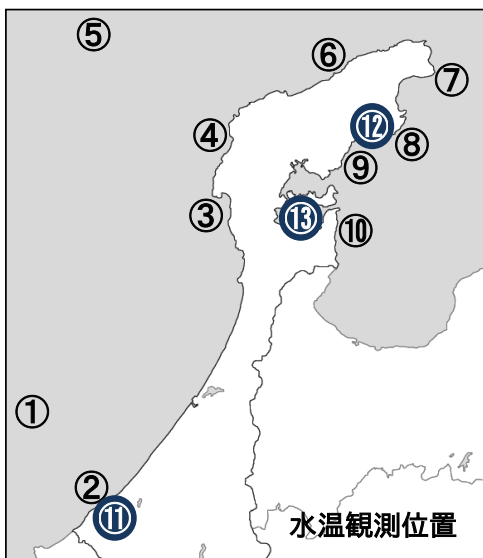
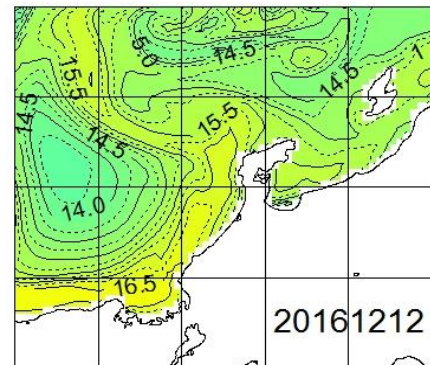
## 石川県周辺海域の海面水温（期間:12月8日～12日）

■ **沿岸の海面水温** 12月12日の本県周辺（海岸線より30海里程度）の海面水温は15～16℃台であり、過去5年平均との差は-0.5～±0.0℃程度でした。

■ **沿岸観測ブイの水温** 今期の水温は15.6～16.3℃で、11月下旬から約1.4℃低下しました。前年同時期との差は-1.2～+0.4℃、過去3年平均との差は-1.2～+0.2℃でした。

■ **港内の水温** 今期の水温は12.9～15.7℃で、前年同時期との差は-0.7～+0.4℃、過去3年平均との差は-0.8～-0.1℃でした。

石川県周辺の海面水温



沿岸観測ブイの水温（深度10mの値）

| 観測位置    | 5日間平均<br>12/8～12/12 | 前年差   | 過去3年<br>平均差 |
|---------|---------------------|-------|-------------|
| ① 橋立沖   | 15.9                | -1.1  | -1.2        |
| ② 橋立沿岸  | 15.9                | データなし | データなし       |
| ③ 富来沿岸  | 15.6                | -1.2  | -0.4        |
| ④ 門前沿岸  | 休止中                 | データなし | データなし       |
| ⑤ 猿山岬沖  | 16.3                | データなし | -0.1        |
| ⑥ 曹々木沿岸 | 休止中                 | データなし | データなし       |
| ⑦ 小泊沿岸  | 15.6                | -0.5  | -0.5        |
| ⑧ 小浦沿岸  | 16.1                | +0.1  | -0.2        |
| ⑨ 鶴川沿岸  | 16.2                | +0.1  | -0.0        |
| ⑩ 岸端沿岸  | 16.3                | +0.4  | +0.2        |

港内の水温（深度1.5m・午前9時の値）

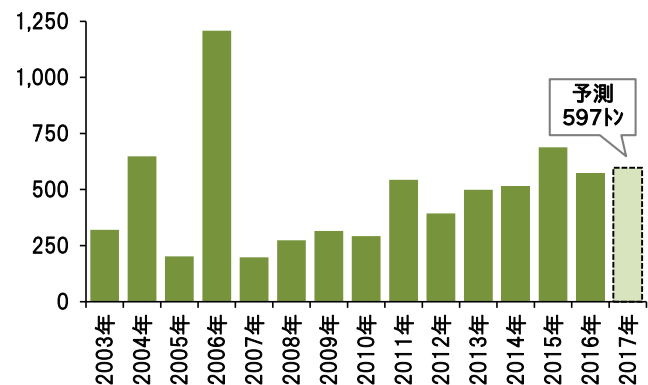
| 観測位置   | 5日間平均<br>12/8～12/12 | 前年差  | 過去3年<br>平均差 |
|--------|---------------------|------|-------------|
| ① 橋立港  | 14.2                | -0.7 | -0.8        |
| ② 宇出津港 | 15.7                | -0.4 | -0.6        |
| ③ 石崎港  | 12.9                | +0.4 | -0.1        |

## スルメイカの漁況の見通し（予報期間:来年1月～3月）

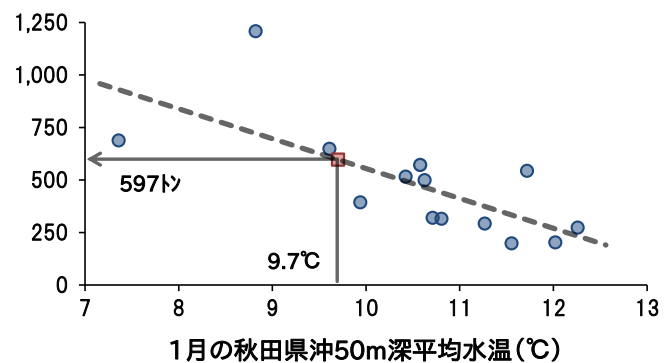
■ 本県沿岸の定置網では12月頃からスルメイカの水揚量が徐々に増えてきます。スルメイカには秋生まれ群と冬生まれ群があり、冬季に定置網で漁獲されるスルメイカは冬生まれ群です。定置網による水揚量は年変動が大きく、これには海水温が関係しています。過去14年間の1～3月の水揚量と1月の50m深水温の関係を調べたところ、秋田県沖（北緯39.2～40.2度・東経137～139度の海域）の平均水温が低いほど、水揚量が多い傾向がみられました。

■ 拡張版日本海海況予測システムでは、来年1月の秋田県沖の50m深平均水温は9.7℃と予測されています。この値を水温と水揚量の関係式に当てはめると、来年1～3月の定置網による水揚量は597トン程度と推定され、過去5年平均（534トン）をやや上回り、昨年（572トン）並みになると予想されます。

単位(ト) 1～3月の定置網によるスルメイカ水揚量



水揚量(ト) 秋田県沖水温と水揚量の関係



## 石川県主要港の水揚状況（期間:11月16日～30日）

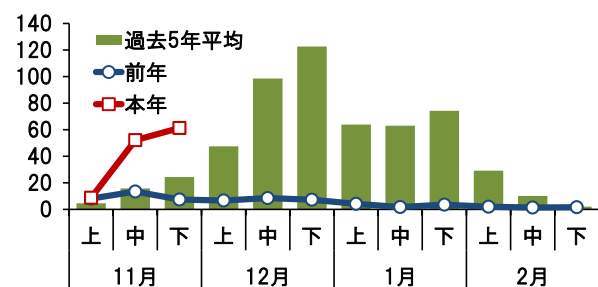
■ **定置網** ブリは77トン水揚げされました。11月上旬から11月下旬の累計は122トンで、前年（29トン）および過去5年平均（45トン）を上回りました。フクラギは105トン水揚げされました。9月上旬から11月下旬の累計は381トンで、前年（210トン）を上回り、過去5年平均（443トン）並みでした。マアジは前年を上回り、サワラ・サゴシは前年並み、カタクチイワシ・サバは前年を下回りました。

■ **まき網** フクラギは前年を上回り、ブリは前年並み、ガンドは前年を下回りました。

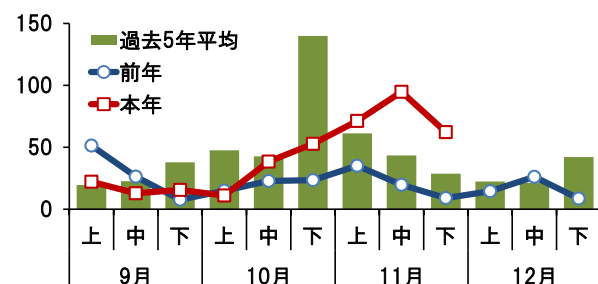
■ **底びき網・ごち網** マダラは前年を上回り、ズワイガニ・コウバコは前年並みでした。

■ **刺網・釣り・その他** ベニズワイガニは前年並み、マダラは前年を下回りました。

単位(ト) 定置網のブリ水揚量



単位(ト) 定置網のフクラギ水揚量



集計期間 11月16日～11月30日 (水揚量の単位はトン)

| 魚種               | 水揚港         |              |              |              |              |              |              | 期間合計          |               |
|------------------|-------------|--------------|--------------|--------------|--------------|--------------|--------------|---------------|---------------|
|                  | 橋立          | 金沢           | 富来           | 輪島           | 蛸島           | 宇出津          | 七尾地区         | 本年            | 前年            |
| <b>定置網</b>       |             |              |              |              |              |              |              |               |               |
| ふくらぎ             | 0.4         |              | 1.7          |              | 5.3          | 22.5         | 88.0         | 117.8         | 18.7          |
| まあじ              | 0.5         |              | 7.7          |              | 35.0         | 21.5         | 22.4         | 87.0          | 58.4          |
| ぶり               | 0.2         |              | 3.9          |              | 2.5          | 41.2         | 34.5         | 82.2          | 17.1          |
| さわら・さごし          | 2.5         |              | 5.0          |              | 9.7          | 24.4         | 26.0         | 67.5          | 78.5          |
| かたくちいわし          |             |              |              |              |              | 0.1          | 65.4         | 65.5          | 100.5         |
| さば               | 0.1         |              | 0.4          |              | 40.2         | 11.2         | 8.6          | 60.6          | 427.5         |
| しいら              |             |              |              |              | 6.5          | 7.4          | 21.8         | 35.8          | 20.9          |
| あおりいか            | 0.0         |              | 0.1          |              | 4.7          | 6.0          | 20.6         | 31.5          | 23.6          |
| かます              | 0.1         |              | 1.1          |              | 8.0          | 3.3          | 10.8         | 23.2          | 280.1         |
| かわはぎ(ウマヅラ)       | 0.2         |              | 1.8          |              | 0.7          | 1.5          | 10.3         | 14.5          | 4.2           |
| そうだがつお           |             |              |              |              | 1.5          | 3.5          | 9.1          | 14.1          | 106.9         |
| がんど              |             |              | 4.4          |              | 0.3          | 0.8          | 1.3          | 6.7           | 30.5          |
| まだい              | 0.1         |              | 0.7          |              | 0.6          | 0.9          | 2.0          | 4.2           | 3.9           |
| その他              | 0.5         | 0.0          | 0.9          |              | 3.6          | 7.6          | 23.6         | 36.3          | 45.8          |
| <b>合計</b>        | <b>4.7</b>  | <b>0.0</b>   | <b>27.6</b>  |              | <b>118.5</b> | <b>151.9</b> | <b>344.4</b> | <b>647.0</b>  | <b>1216.7</b> |
| <b>まき網</b>       |             |              |              |              |              |              |              |               |               |
| ぶり               | —           | 257.4        | 3.3          | 0.1          |              | —            | 26.5         | 287.2         | 311.2         |
| ふくらぎ             | —           | 59.2         | 9.8          | 1.5          |              | —            | 0.8          | 71.3          | 29.6          |
| がんど              | —           | 30.6         | 28.4         | 0.1          |              | —            | 1.1          | 60.2          | 122.9         |
| まあじ              | —           |              | 6.8          | 9.3          |              | —            |              | 16.1          | 4.6           |
| さば               | —           |              | 0.3          | 13.3         |              | —            |              | 13.6          | 221.1         |
| その他              | —           | 0.2          |              | 0.1          |              | —            |              | 0.3           | 12.6          |
| <b>合計</b>        | <b>—</b>    | <b>347.4</b> | <b>48.6</b>  | <b>24.4</b>  |              | <b>—</b>     | <b>28.4</b>  | <b>448.8</b>  | <b>702.1</b>  |
| <b>底びき網・ごち網</b>  |             |              |              |              |              |              |              |               |               |
| ずわいがに            | 9.0         | 19.2         | 3.9          | 5.3          | 4.9          |              | —            | 42.2          | 36.5          |
| こうばこ(スワカニ♀)      | 8.1         | 8.7          | 1.7          | 7.6          | 3.3          |              | —            | 29.4          | 28.4          |
| まだら              | 0.7         | 2.2          | 0.5          | 13.4         | 3.3          |              | —            | 20.1          | 7.0           |
| あかがれい            | 1.6         | 8.0          | 2.0          | 2.5          | 0.3          |              | —            | 14.5          | 10.2          |
| にぎす              |             |              | 6.9          | 1.1          | 0.2          | 0.2          | —            | 8.4           | 1.9           |
| ばいがい             | 0.8         | 2.5          | 0.1          | 1.3          | 0.9          |              | —            | 5.6           | 5.1           |
| あまえび             | 0.6         | 0.5          | 1.2          | 1.6          | 0.0          | 0.5          | —            | 4.5           | 4.1           |
| みずうお(ノケンゲ)       | 0.7         | 1.4          | 0.1          | 0.8          | 0.0          |              | —            | 2.9           | 0.4           |
| まだい              | 2.2         | 0.0          |              | 0.0          |              |              | —            | 2.3           | 0.3           |
| その他              | 2.7         | 2.8          | 0.4          | 6.6          | 1.0          | 3.2          | —            | 16.5          | 12.9          |
| <b>合計</b>        | <b>26.4</b> | <b>45.4</b>  | <b>16.8</b>  | <b>40.1</b>  | <b>13.9</b>  | <b>3.8</b>   | <b>—</b>     | <b>146.4</b>  | <b>106.8</b>  |
| <b>刺網・釣り・その他</b> |             |              |              |              |              |              |              |               |               |
| べにずわいがに          |             | 36.3         | 7.3          |              |              |              |              | 43.6          | 37.5          |
| まだら              |             |              |              | 33.0         |              | 0.8          | 0.1          | 33.8          | 66.0          |
| がんど              |             |              | 0.8          | 5.3          | 1.6          | 0.0          | 0.0          | 7.9           | 16.8          |
| まだこ              |             |              |              | 0.0          | 1.1          | 0.6          | 1.8          | 3.5           | 3.5           |
| かわはぎ(ウマヅラ)       | 0.4         | 0.0          | 0.1          | 0.8          | 0.5          | 0.0          | 0.3          | 2.1           | 2.0           |
| ぶり               | 0.0         |              | 0.3          | 1.2          | 0.6          | 0.0          | 0.0          | 2.1           | 2.6           |
| さざえ              |             |              | 0.2          | 0.1          | 0.7          | 0.2          | 0.7          | 1.8           | 1.8           |
| その他              | 1.8         | 1.3          | 1.7          | 6.3          | 3.2          | 0.8          | 5.7          | 20.7          | 18.4          |
| <b>合計</b>        | <b>2.2</b>  | <b>37.6</b>  | <b>10.4</b>  | <b>46.7</b>  | <b>7.7</b>   | <b>2.5</b>   | <b>8.5</b>   | <b>115.5</b>  | <b>148.5</b>  |
| <b>総計</b>        | <b>33.3</b> | <b>430.4</b> | <b>103.3</b> | <b>111.1</b> | <b>140.0</b> | <b>158.2</b> | <b>381.4</b> | <b>1357.7</b> | <b>2174.2</b> |

注: 富来・輪島は一部未集計