

# 石川県漁海況情報



362号  
2016年9月15日発行

石川県水産総合センター 電話 0768-62-1324 FAX 0768-62-4324  
ホームページ <http://www.pref.ishikawa.lg.jp/suisan/center/sigenbu.html>  
携帯電話 [http://www.pref.ishikawa.lg.jp/mobile/suisan/center/sigenbu\\_files/p-index.html](http://www.pref.ishikawa.lg.jp/mobile/suisan/center/sigenbu_files/p-index.html)



## 本号の概要

### 調査船白山丸のアマエビ調査結果（期間：8月23日～25日）

- 2014年生まれの2歳エビは発生量が多く、調査開始以来2番目の水準でした。
- 現在の高い漁獲量が今後も維持されることが期待できます。

### 大型クラゲ情報（期間：8月22日～9月12日）

- 日本海沿岸の各県で入網が続いており、9月上旬には山形・秋田・青森でも初入網がありました。
- 石川県内では、加賀・外浦海域の定置網・底びき網で入網が続いています。

### 石川県主要港の水揚げ状況（期間：8月15日～31日）

- 定置網ではシイラ、まき網ではフクラギ・ガンドなどが好調でした。

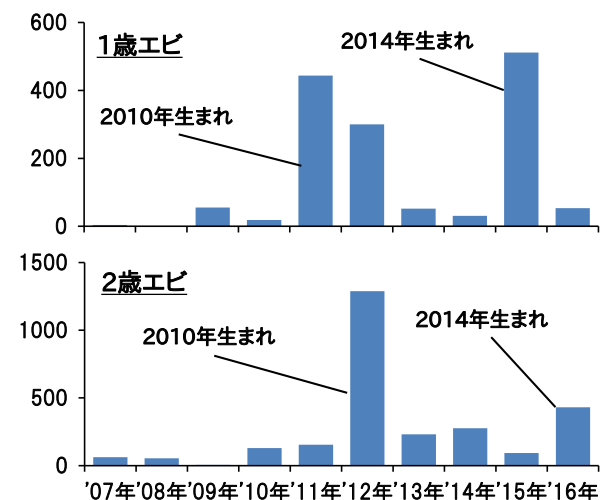
## 白山丸のアマエビ調査結果（期間：8月23日～25日）

■ 調査船白山丸は8月23～25日に金沢沖の水深375～500mの海域でアマエビ（ホッコクアカエビ）の分布量調査を行いました。本調査は2007年から冬期と夏期の年に2回実施しており、縦150cm×横220cmの金属枠に長さ10m・目合16節の袋網を付けた漁具を30分間曳網し、来年以降の漁獲に関わる若齢エビの分布を調べています。

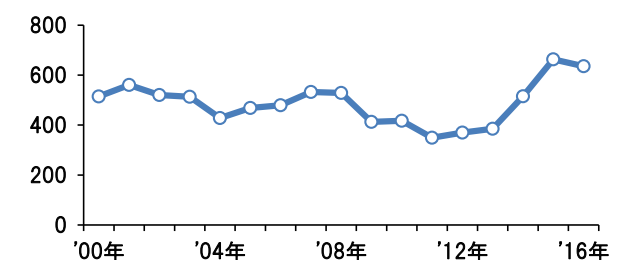
■ 2015年生まれである1歳エビは、1回の曳網当たり53尾採集されました。

■ 2014年生まれである2歳エビは、1回の曳網当たり430尾採集され、2010年生まれに次いで2番目に高い水準でした。2014年生まれは、去年の夏期調査でも高水準であり、資源が多いことは確実と思われます。アマエビの県内漁獲量は、2012年から増加が続いており、今年は7月時点で、昨年と同程度の水揚げとなっています。2014年生まれが本格的に漁獲対象となる2018年以降も、引き続き好漁が見込まれます。

単位(尾/網) 調査年別のアマエビ平均採取尾数



単位(ト) 主要港のアマエビ水揚げ量(1～7月)



## 大型クラゲ情報（期間:8月22日～9月12日）

■ 一般社団法人漁業情報サービスセンターが9月12日までに発表した大型クラゲに関する情報は次のとおりです。

**日本海(石川県以外)** 9月5日に山形県の底びき網で、9月7日に秋田県の底びき網と青森県の定置網で、また、9月3日には青森県津軽半島の定置網で、傘径80～200cmの大型クラゲ1～20個体の入網が初確認されました。また、長崎県から福井県にかけての定置網では引き続き1～30個体程度の入網が確認されているほか、底びき網でも各地で1～数十個体程度の入網が続いています。

また、各県の目視調査で分布が確認されたほか、島根県が9月2・3日に兵庫県沖で行ったトロール調査では、傘径約100cm程度の個体が20～30個体入網しました。長崎県が対馬周辺で行った航空機による目視調査では、計61個体が確認されました。

■ 石川県内においては、8月22日には門前沖の定置網で、8月30日には曾々木沖の定置網で傘径50～100cmの個体の初入網がありました。また、9月1日の沿岸域の底びき網解禁以降、加賀・外浦海域では1曳網当たり数個体の入網が続いています。内浦海域でも、十分注意してください。水産総合センターでは今後も大型クラゲの出現情報を収集・提供してまいります。大型クラゲの目視・入網情報等がありましたら、水産総合センターまでお知らせください。

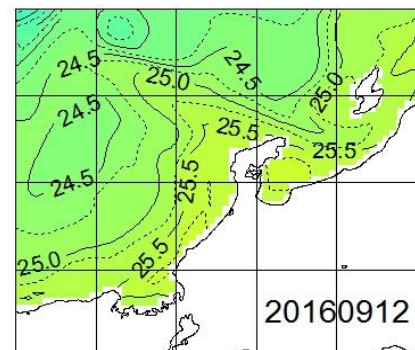
## 石川県周辺海域の海面水温（期間:9月8日～12日）

■ **沿岸の海面水温** 9月12日の本県周辺（海岸線より30海里程度）の海面水温は25℃台で、過去5年平均との差は-0.5～+0.5℃程度でした。

■ **沿岸観測ブイの水温** 今期の水温は24.6～26.1℃で、8月下旬から約1.5℃低下しました。前年同時期との差は+1.0～+2.6℃、過去3年平均との差は-0.3～+0.5℃でした。

■ **港内の水温** 今期の水温は25.9～27.0℃で、前年同時期との差は+1.6～+2.7℃、過去3年平均との差は+0.4～+0.9℃でした。

石川県周辺の海面水温



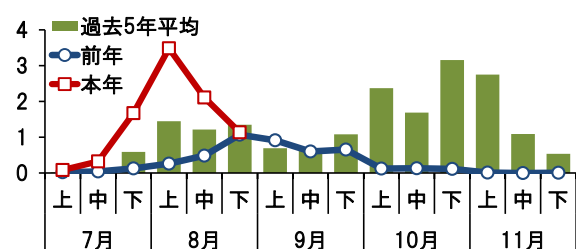
## 石川県主要港の水揚げ状況（期間:8月16日～31日）

■ **定置網** マイワシ・シイラは前年を上回り、フクラギ・サワラ・サゴシは前年並みでした。

■ **まき網** フクラギ・ブリは前年を上回り、ガンドは前年並みでした。

■ **刺網・釣り・その他** アカイカは1.8トン水揚げされました。7月上旬から8月下旬までの累計は8.8トンで、前年(2.0トン)および過去5年平均(4.7トン)を上回りました。サザエ・ベニズワイガニは前年を下回りました。

単位(ト) 刺網・釣り・その他のアカイカ水揚げ量



集計期間 8月16日～8月31日 (漁獲量の単位はトン)

魚種	水揚港							期間合計	
	橋立	金沢	富来	輪島	蛸島	宇出津	七尾地区	本年	前年
<b>定置網</b>									
まいわし						4.4	271.4	275.8	22.8
しいら	0.5	0.0	40.7	21.2	0.1	0.4	36.2	99.2	30.2
ふくらぎ	0.5		5.4	20.2	0.2	0.7	39.7	66.6	70.4
さわら・さごし	3.2		10.5	15.4	0.1	0.3	2.1	31.6	37.1
まあじ	0.3	0.9	5.0	3.4	13.4	3.3	4.0	30.3	38.1
さば	0.0		3.5	11.5	0.7	0.1	1.4	17.2	25.0
あかいか(ケンサキイ)	0.8	0.0	2.4	1.6	0.0	0.2	0.2	5.2	4.7
かます	0.2		0.9	0.6	0.0	0.0	1.0	2.8	1.4
まだい	0.1	0.0	0.4	0.5	0.3	0.2	1.2	2.7	5.3
いしだい	0.4	0.1	0.8	0.3	0.0	0.2	0.8	2.6	1.6
かわはぎ(ウマヅラ)	0.1		0.6	0.7	0.1	0.4	0.6	2.5	4.0
ひらまさ	1.0		0.3	0.3	0.0	0.0	0.8	2.4	1.4
すずき	0.9	0.0	0.2	0.1	0.0	0.0	0.1	1.5	1.1
その他	0.3	0.0	1.5	1.0	1.1	0.7	19.6	24.2	34.3
<b>合計</b>	<b>8.4</b>	<b>1.0</b>	<b>72.3</b>	<b>76.6</b>	<b>16.1</b>	<b>10.9</b>	<b>379.1</b>	<b>564.5</b>	<b>277.5</b>
<b>まき網</b>									
ふくらぎ	—	16.7	1313.0	3.3	—	—	1.1	1334.0	463.3
ぶり	—	115.9		0.1	—	—	22.2	138.2	12.9
がんど	—	67.6	18.2	50.1	—	—	0.5	136.4	166.1
まだい	—	1.0		0.2	—	—		1.2	0.0
ひらまさ	—	0.0		0.3	—	—		0.3	0.1
その他	—		0.1		—	—		0.1	36.3
<b>合計</b>	<b>—</b>	<b>201.2</b>	<b>1331.3</b>	<b>54.0</b>	<b>—</b>	<b>—</b>	<b>23.7</b>	<b>1610.2</b>	<b>678.8</b>
<b>底びき網・ごち網</b>									
あまえび		3.0					—	3.0	4.0
はたはた		1.3					—	1.3	0.5
さこだい(サダイ)			0.6				—	0.6	0.7
まだい			0.5				—	0.5	0.6
かわはぎ(ウマヅラ)			0.2				—	0.2	0.1
その他		0.3	0.3				—	0.6	0.2
<b>合計</b>		<b>4.5</b>	<b>1.6</b>				<b>—</b>	<b>6.1</b>	<b>6.1</b>
<b>刺網・釣り・その他</b>									
さざえ	0.3		2.2	15.7	3.4	0.8	1.2	23.5	33.1
べにずわいがに			8.5	1.7				10.2	23.8
かわはぎ(ウマヅラ)	0.0	0.0	2.2	0.5	1.4	0.1	0.1	4.3	3.5
まだこ	0.0	0.0		0.6	0.9	0.6	1.4	3.6	6.1
ばいがい	0.0	1.9	0.0	1.3	0.1			3.4	3.1
あかがれい						2.8		2.8	1.2
あまだい	0.1	0.1	0.4	1.3	0.4	0.0	0.0	2.3	5.1
あかいか(ケンサキイ)	0.1	0.8	0.4	0.4	0.0	0.1	0.0	1.8	1.4
やなぎばちめ(ウスハバル)		0.3		0.8	0.1	0.2	0.1	1.5	3.6
あからばちめ(ハツメ)				1.4				1.4	5.2
めっきだい(キダイ)	0.2	0.2	0.1	0.8	0.1			1.4	3.7
その他	1.2	0.3	1.8	6.8	4.0	3.5	2.6	20.3	53.7
<b>合計</b>	<b>2.0</b>	<b>3.5</b>	<b>15.5</b>	<b>31.4</b>	<b>10.4</b>	<b>8.1</b>	<b>5.4</b>	<b>76.4</b>	<b>143.5</b>
<b>総計</b>	<b>10.4</b>	<b>210.3</b>	<b>1420.7</b>	<b>162.1</b>	<b>26.5</b>	<b>19.0</b>	<b>408.3</b>	<b>2257.3</b>	<b>1105.9</b>

注:富来・輪島は一部未集計