

石川県漁海況情報

352号
2016年4月15日発行

石川県水産総合センター 電話 0768-62-1324 FAX 0768-62-4324
ホームページ <http://www.pref.ishikawa.lg.jp/suisan/center/sigenbu.html>
携帯電話 http://www.pref.ishikawa.lg.jp/mobile/suisan/center/sigenbu_files/p-index.html



本号の概要

寒ブリ漁(期間:2015年11月~2016年3月)・冬期のスルメイカ漁(期間:2016年1月~3月)のまとめ

- 寒ブリの合計水揚量は79トンであり、低調な水揚げでした。
- 冬期のスルメイカの合計水揚量は572トンであり、過去5年平均をやや上回りました。

石川県主要港の水揚状況(期間:3月16日~31日)

- まき網ではブリ、底びき網ではハタハタ、刺網・釣り・その他ではガンドなどが好調でした。

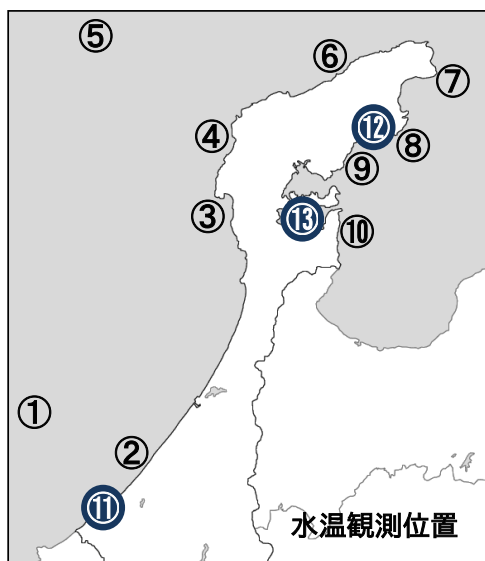
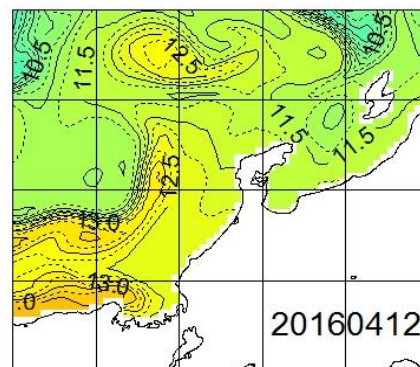
石川県周辺海域の水温(期間:4月8日~12日)

■ **沿岸の海面水温** 4月12日の本県周辺(海岸線より30海里程度)の海面水温は11~12℃台で、過去5年平均との差は+1.0~+1.25℃程度でした。

■ **沿岸観測ブイの水温** 今期の水温は11.7~13.0℃で、3月下旬から1.0℃上昇しました。前年同時期との差は+1.1~+1.6℃、過去3年平均との差は+1.2~+1.5℃でした。

■ **港内の水温** 今期の水温は12.0~13.5℃で、前年同時期との差は+1.1~+2.3℃、過去3年平均との差は+1.3~+1.9℃でした。

石川県周辺の海面水温



沿岸観測ブイの水温(深度10mの値)

観測位置	5日間平均 4/8~4/12	前年差	過去3年 平均差
① 橋立沖	13.0	+1.6	+1.3
② 安宅沿岸	休止中	データなし	データなし
③ 富来沿岸	12.3	+1.6	+1.5
④ 門前沿岸	休止中	データなし	データなし
⑤ 猿山岬沖	12.3	+1.3	+1.4
⑥ 萱々木沿岸	休止中	データなし	データなし
⑦ 小泊沿岸	11.7	+1.2	+1.2
⑧ 小浦沿岸	11.7	+1.1	+1.2
⑨ 鶴川沿岸	11.7	+1.2	+1.2
⑩ 岸端沿岸	休止中	データなし	データなし

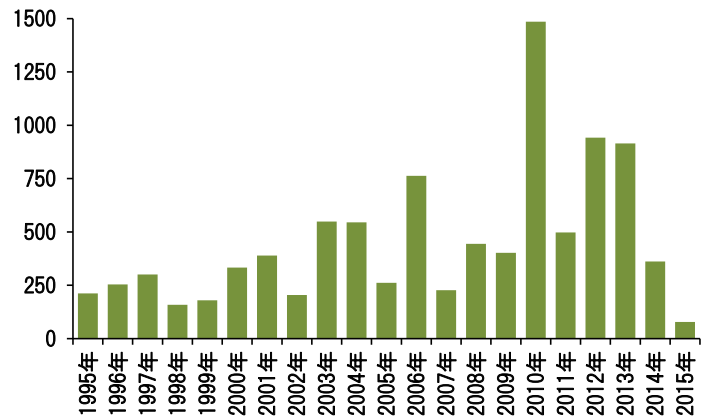
港内の水温(深度1.5m・午前9時の値)

観測位置	5日間平均 4/8~4/12	前年差	過去3年 平均差
⑪ 橋立港	13.5	+2.2	+1.8
⑫ 宇出津港	12.0	+1.1	+1.3
⑬ 石崎港	13.5	+2.3	+1.9

寒ブリ漁のまとめ（期間：2015年11月～2016年3月）

■ 今期の寒ブリ漁（定置網）は、例年より早い11月上旬から始まったものの、期間を通して低調に推移しました。今期の合計水揚量（速報値）は79トン（約9,700尾）であり、1995年以降最低の数字となりました。漁海況情報342号（11月17日発行）では、夏季の北上量がやや少ないことと、12月の海水温が沖通りしやすい状況であったことから、平年を下回る356トンと予測しましたが、それを大きく下回る結果となりました。この原因について今後詳細に検証するとともに、より精度の高い予測手法を検討していきたいと考えています。

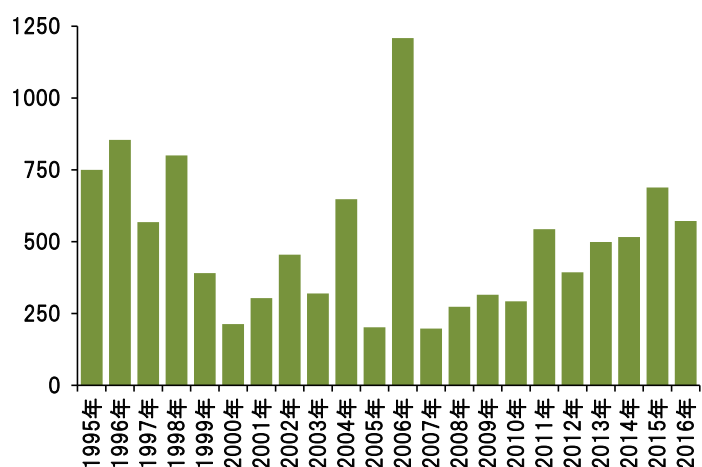
単位(ト) 主要10港の定置網による寒ブリ水揚量



冬期のスルメイカ漁のまとめ（期間：2016年1月～3月）

■ 冬から春は定置網によるスルメイカの盛漁期です。今期の水揚量は1月には49トンと振るいませんでしたが、2月には179トンに増加し、3月は343トンと好調でした。1月から3月の累計は572トンであり、昨年（688トン）を下回り、過去5年平均（528トン）をやや上回りました。漁海況情報344号では、今期の漁獲量は前年をやや下回り、過去5年平均をやや上回ると予測しており、予想どおりの結果になりました。

単位(ト) 主要10港の定置網によるスルメイカ水揚量



石川県主要港の水揚状況（期間：3月16日～31日）

■ **定置網** マイワシは1253トン水揚げされました。2月上旬から3月下旬までの累計は2166トンで、前年（2698トン）を下回り、過去5年平均（1296トン）を上回りました。カタクチイワシは前年を上回り、スルメイカ・サバは前年並み、マアジは前年を下回りました。

■ **まき網** ブリは前年を上回り、ガンドは前年並みでした。

■ **底びき網・ごち網** ハタハタは前年を上回り、アマエビ・ニギス・フグ類・マダラは前年並み、アカガレイは前年を下回りました。

■ **刺網・釣り・その他** ガンド・ヤナギバチメは前年を上回り、ベニズワイガニは前年並み、フクラギは前年を下回りました。

集計期間 3月16日～3月31日 (水揚量の単位はトン)

魚種	水揚港							期間合計	
	橋立	金沢	富来	輪島	蛸島	宇出津	七尾地区	本年	前年
定置網									
まいわし			0.7		44.7	479.8	727.6	1252.9	1782.1
するめいか					0.0	3.4	152.2	155.7	144.3
さば			0.1		0.0	28.7	26.0	54.8	65.6
まあじ			0.4		1.6	14.5	25.1	41.5	88.2
かたくちいわし					1.8	0.7	21.0	23.5	15.2
さわら・さごし			1.1		0.0	1.6	4.8	7.5	4.7
まだら			0.1		0.0	3.3	1.8	5.3	9.3
かわはぎ(ウマヅラ)			0.1			2.0	3.2	5.2	2.2
すずき			1.2		0.2	0.4	0.6	2.4	2.8
ぶり			0.1		0.0	1.2	0.3	1.6	0.0
にぎす						0.0	1.6	1.6	0.0
まだい			0.1		0.0	0.4	1.0	1.5	0.8
はちめ(マル)					0.1	0.0	1.3	1.3	0.4
その他			0.7		0.1	13.4	14.7	28.9	23.8
合計			4.6		48.5	549.6	981.1	1583.8	2139.5
まき網									
ぶり	—	335.7				—	13.5	349.2	37.7
がんど	—	14.5				—	0.7	15.1	15.1
まだい	—	0.2				—		0.2	0.0
その他ふぐ類	—	0.0				—		0.0	0.0
ふくらぎ	—	0.0				—		0.0	0.1
その他	—	0.0				—		0.0	81.8
合計	—	350.3				—	14.2	364.5	134.8
底びき網・ごち網									
あまえび	3.9	35.1	6.5	1.2	4.2	0.4	—	51.1	46.9
はたはた	4.2	10.4	1.3	18.2	4.0	10.0	—	48.1	24.2
にぎす	0.3	18.9	18.9	4.8	3.3	0.2	—	46.3	51.3
あかがれい	22.9	5.3	1.5	13.8	0.1		—	43.7	67.9
その他ふぐ類	1.5	3.8	10.9	8.1			—	24.3	22.2
まだら	1.4	2.4	0.3	18.7	0.6		—	23.4	25.3
すずき	2.5	3.8	2.9	4.5	0.0		—	13.7	5.3
みずうお(ノケツガ)	0.3	8.7	2.3	0.2	1.1		—	12.7	10.1
なまこ	0.1	0.1	10.6		1.1	0.0	—	11.9	5.4
その他	17.6	28.6	11.0	32.8	2.4	0.3	—	92.6	88.4
合計	54.7	117.1	66.1	102.4	16.7	10.8	—	367.8	346.9
刺網・釣り・その他									
べにずわいがに		54.9	12.1	3.6				70.6	59.2
ふくらぎ	0.0		0.0	65.8	0.2	0.0		66.1	290.6
がんど		0.0	2.6	49.5	3.6	0.1		55.7	33.0
やなぎばちめ(ウスマル)	0.0	0.9	13.1	2.0	0.2	0.2	0.4	16.9	9.5
あまえび			13.2					13.2	13.0
するめいか						7.4	3.1	10.5	3.3
なまこ			0.0	0.0	0.4	5.5	0.7	6.7	6.3
その他	5.8	4.2	12.6	29.4	2.1	15.2	13.1	82.6	84.8
合計	5.9	60.1	53.6	150.4	6.5	28.4	17.3	322.2	499.7
総計	60.5	527.5	124.4	252.8	71.6	588.9	1012.6	2638.3	3120.8

注:富来・輪島は一部未集計