

石川県漁海況情報



371号
2017年1月30日発行

石川県水産総合センター 電話 0768-62-1324 FAX 0768-62-4324
ホームページ <http://www.pref.ishikawa.lg.jp/suisan/center/sigenbu.html>
携帯電話 http://www.pref.ishikawa.lg.jp/mobile/suisan/center/sigenbu_files/p-index.html



本号の概要

定置網の年間水揚量のまとめ（期間:2016年1月～12月）

- 昨年の水揚重量は前年並みで過去10年平均を上回り、水揚金額は前年・過去10年平均並みでした。
- 産地価格指数は前年をやや上回り、過去10年平均並みでした。

石川県主要港の水揚状況（期間:1月1日～15日）

- 時化の影響もあり、全体的に低調な漁模様でした。

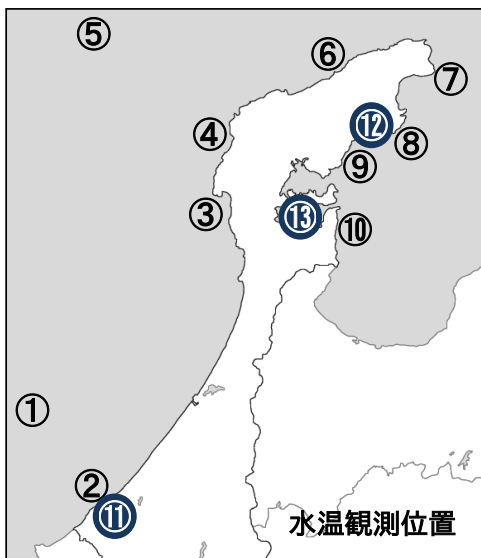
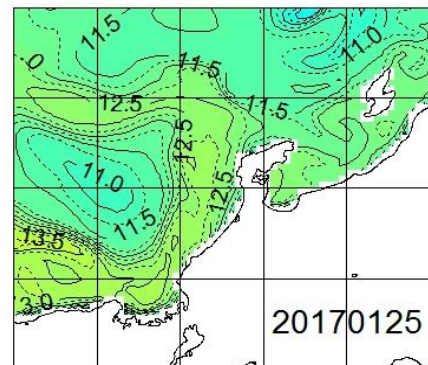
石川県周辺海域の水温（期間:1月21日～25日）

■ **沿岸の海面水温** 1月25日の本県周辺（海岸線より30海里程度）の海面水温は11～12℃台で、過去5年平均との差は-1.0～+0.5℃程度でした。

■ **沿岸観測ブイの水温** 今期の水温は12.1～13.1℃で、1月上旬から約1.7℃低下しました。前年同時期との差は-0.6～-0.4℃、過去3年平均との差は-0.4～-0.1℃でした。

■ **港内の水温** 今期の水温は9.3～12.3℃で、前年同時期との差は-1.0～+0.7℃、過去3年平均との差は-0.8～+0.2℃でした。

石川県周辺の海面水温



沿岸観測ブイの水温（深度10mの値）

観測位置	5日間平均 1/21～1/25	前年差	過去3年 平均差
① 橋立沖	13.1	データなし	データなし
② 橋立沿岸	休止中	データなし	データなし
③ 富来沿岸	休止中	データなし	データなし
④ 門前沿岸	休止中	データなし	データなし
⑤ 猿山岬沖	休止中	データなし	データなし
⑥ 菅々木沿岸	休止中	データなし	データなし
⑦ 小泊沿岸	12.1	-0.6	-0.3
⑧ 小浦沿岸	12.4	-0.5	-0.2
⑨ 鶴川沿岸	12.4	-0.4	-0.1
⑩ 岸端沿岸	12.3	-0.6	-0.4

港内の水温（深度1.5m・午前9時の値）

観測位置	5日間平均 1/21～1/25	前年差	過去3年 平均差
⑪ 橋立港	10.2	-1.0	-0.8
⑫ 宇出津港	12.3	-0.4	-0.1
⑬ 石崎港	9.3	+0.7	+0.2

定置網の年間水揚量のまとめ（期間：2016年1月～12月）

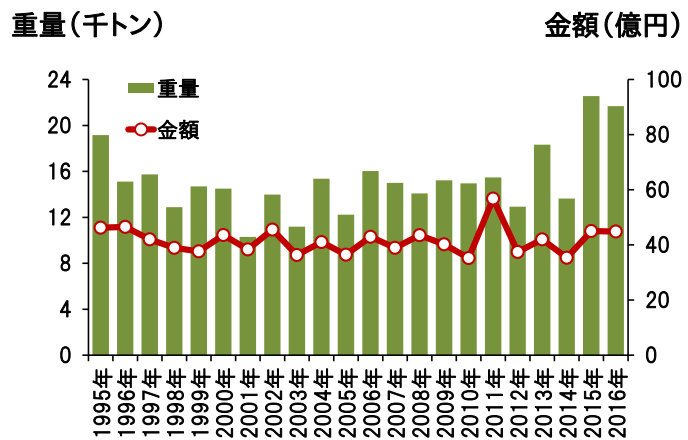
■ 2016年の県内主要港（橋立港・金沢港・富来港・輪島港・蛸島港・鶴飼港・松波港・宇出津港・七尾地区）の定置網による水揚げの概要は以下のとおりです。

■ **水揚重量** 2016年の水揚重量は21,680トンであり、前年（22,550トン）の96%、過去10年平均（15,820トン）の137%でした。過去10年平均に比べてマイワシ・サワラ・サゴシ・サバ・ガンドが多く、カタクチイワシ・マアジ・マルソウダ・フクラギ・ブリなどが少なめでした。昨年同様にマイワシの水揚量が多く、全体の水揚量を押し上げました。

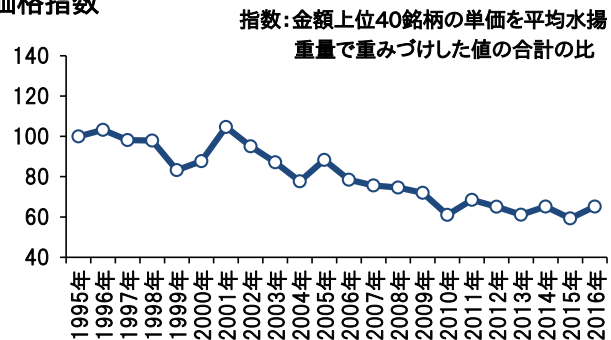
■ **水揚金額** 2016年の水揚金額は44.8億円であり、前年（45.0億円）の100%、過去10年平均（41.7億円）の107%でした。ブリ・マアジなどが低調だったものの、マイワシ・サワラ・サゴシなどが好調であり、金額は過去10年平均並みでした。

■ **産地価格** 水揚金額の多い上位40魚種について、1995年を100とする価格指数を計算したところ、2016年の指数は65.1で、前年（59.3）をやや上回り、過去10年平均（68.1）並みでした。スルメイカなどの単価が上昇したものの、マイワシ・サワラ・サゴシ・マアジなどの単価が低下しました。

定置網の水揚重量・金額・価格指数



価格指数



石川県主要港の水揚状況（期間：1月1日～15日）

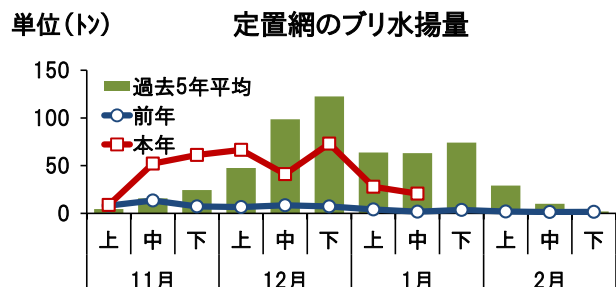
■ **定置網** ブリは38トン水揚げされました。11月上旬から1月中旬までの累計は352トンで、前年（57トン）を上回り、過去5年平均（440トン）を下回りました。マアジ・ソウダガツオは前年を上回り、スルメイカは前年並み、サバは前年を下回りました。

■ **まき網** ガンド・フクラギを中心とした水揚げでした。

■ **底びき網・ごち網** マダラは前年を上回り、アマエビ・ズワイガニは前年を下回りました。

■ **その他（刺し網・釣り・採介藻など）** マダラは前年を上回り、ベニズワイガニ・カワハギは前年を下回りました。

定置網のブリ水揚量



集計期間 1月1日～1月15日 (水揚量の単位はトン)

魚種	水揚港							期間合計	
	橋立	金沢	富来	輪島	蛸島	宇出津	七尾地区	本年	前年
定置網									
さば					18.3	29.0	12.3	59.5	128.5
ぶり			0.0		1.1	16.9	20.1	38.1	4.7
まあじ					10.5	6.1	15.1	31.7	17.1
そうだがつお					4.7	4.7	17.5	26.9	1.9
するめいか					0.7	8.2	15.0	23.9	29.2
さわら・さごし					6.1	4.2	3.7	14.0	14.5
ふくらぎ			8.6		2.4	0.8	0.9	12.6	3.0
かわはぎ(ウマヅラ)			0.0		0.9	3.8	6.5	11.2	58.3
すずき			0.6		0.7	2.2	4.7	8.2	3.4
かます					0.3	0.3	1.3	2.0	3.2
めじ(カマガロ)					0.2	0.7	0.6	1.6	0.2
やりいか					0.1	0.2	0.9	1.3	8.9
あおりいか					0.5	0.3	0.4	1.2	0.4
その他			0.1		2.7	1.8	7.2	11.9	260.8
合計			9.4		49.2	79.2	106.3	244.1	534.0
まき網									
がんど	—				15.5	—	30.7	46.2	
ふくらぎ	—				0.1	—	20.2	20.2	0.0
ぶり	—				3.7	—	8.0	11.6	
まだい	—					—	0.0	0.0	
めだい	—				0.0	—		0.0	
その他	—					—	0.0	0.0	109.9
合計	—				19.3	—	58.9	78.1	109.9
底びき網・ごち網									
あまえび	0.0	5.9	13.9	0.7	0.0		—	20.5	26.6
ずわいがに	1.9	1.5	1.2	2.0	1.8		—	8.4	10.7
まだら	0.1	0.1	0.3	2.6	1.1		—	4.2	2.5
あかがれい	0.6	1.2	0.7	1.2	0.5		—	4.1	11.6
みずうお(ノケツケ)	0.3	0.5	0.6	0.1	0.0		—	1.5	1.5
のとえび(トゲザコヒ他)	0.1	1.0	0.3	0.1	0.0		—	1.5	2.2
ばいがい	0.2	0.2	0.1	0.3	0.4		—	1.3	1.8
はたはた		0.0	0.0		0.2	1.0	—	1.2	2.4
にぎす		0.0	0.9				—	1.0	4.0
その他	0.6	0.6	1.2	1.1	0.2	0.7	—	4.3	6.5
合計	3.8	11.1	19.3	8.0	4.2	1.7	—	48.1	69.8
刺網・釣り・その他									
まだら			0.1	42.3	2.7	1.2	0.5	46.8	5.1
べにずわいがに		11.8						11.8	33.5
かわはぎ(ウマヅラ)				0.1	0.0	4.4	0.3	4.8	6.6
がんど			0.2	2.2	0.7	0.0		3.0	0.4
まだこ				0.1	0.5	0.6	1.5	2.6	2.5
その他ふぐ類		0.0	1.9	0.0	0.0	0.0		2.0	0.1
あかがれい			0.5	0.0	0.6	0.7	0.1	1.9	2.5
その他		0.1	2.7	2.8	5.5	5.4	4.2	20.9	28.6
合計		12.0	5.4	47.5	10.0	12.3	6.5	93.8	79.3
総計	3.8	23.1	34.1	55.5	82.7	93.3	171.7	464.2	793.0

注:富来・輪島は一部未集計