


# 石川県漁海況情報



314号  
2014年9月16日発行

石川県水産総合センター 電話 0768-62-1324 FAX 0768-62-4324  
ホームページ <http://www.pref.ishikawa.lg.jp/suisan/center/sigenbu.html>  
携帯電話 [http://www.pref.ishikawa.lg.jp/mobile/suisan/center/sigenbu\\_files/p-index.html](http://www.pref.ishikawa.lg.jp/mobile/suisan/center/sigenbu_files/p-index.html)



## 本号の概要

### 調査船白山丸のアマエビ調査結果（期間：9月9日～10日）

- 2010年・2011年生まれ群は発生量が多く、2010年生まれ群が漁獲対象に成長したことを確認。
- 漁獲量増加の兆しが見え始めており、今後、漁獲量は増加すると見込まれる。

### 石川県主要港の水揚状況（期間：8月16日～31日）

- 定置網ではフクラギ、まき網ではガンドが好調。釣りのアカイカは低調に推移している。

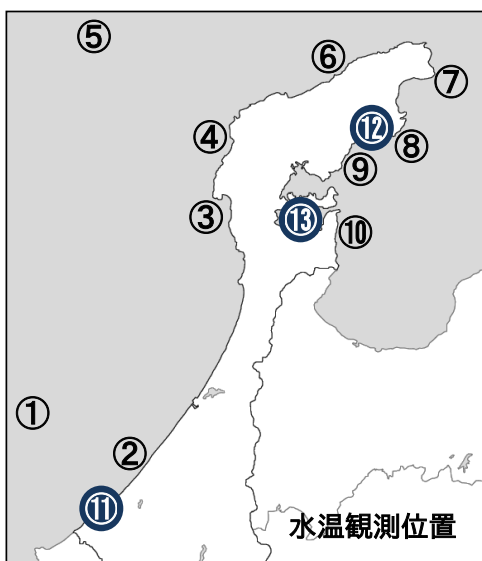
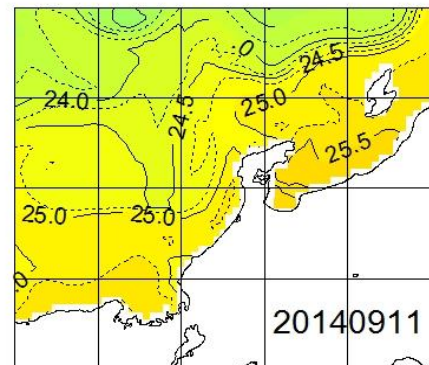
## 石川県周辺海域の水温（期間：9月7日～11日）

■ **沿岸の海面水温** 9月11日の本県周辺（海岸線より30海里程度）の海面水温は24～25℃台であり、過去5年平均との差は-1.50～-0.75℃程度でした。

■ **沿岸観測ブイの水温** 今期の水温は25.2～25.7℃で、8月下旬から約0.4℃低下しました。前年同時期との差は-1.4～-0.7℃、過去3年平均との差は-2.2～-0.6℃でした。

■ **港内の水温** 今期の水温は26.0～27.7℃で、前年同時期との差は-1.1～+1.8℃、過去3年平均との差は-1.6～-0.0℃でした。

石川県周辺の海面水温



沿岸観測ブイの水温（深度10mの値）

観測位置	5日間平均 9/7～9/11	前年差	過去3年 平均差
① 橋立沖	25.3	データなし	-1.8
② 安宅沿岸	25.5	-1.4	-2.2
③ 富来沿岸	25.4	-1.2	-1.7
④ 門前沿岸	25.5	-0.8	-1.5
⑤ 猿山岬沖	25.2	-0.7	-0.6
⑥ 萱々木沿岸	休止中	データなし	データなし
⑦ 小泊沿岸	25.7	-1.1	-1.5
⑧ 小浦沿岸	25.7	-1.1	-0.7
⑨ 鶴川沿岸	25.7	-1.1	-1.5
⑩ 岸端沿岸	休止中	データなし	データなし

港内の水温（深度1.5m・午前9時の値）

観測位置	5日間平均 9/7～9/11	前年差	過去3年 平均差
⑪ 橋立港	26.1	-1.1	-1.6
⑫ 宇出津港	26.0	-0.9	-1.2
⑬ 石崎港	27.7	+1.8	-0.0

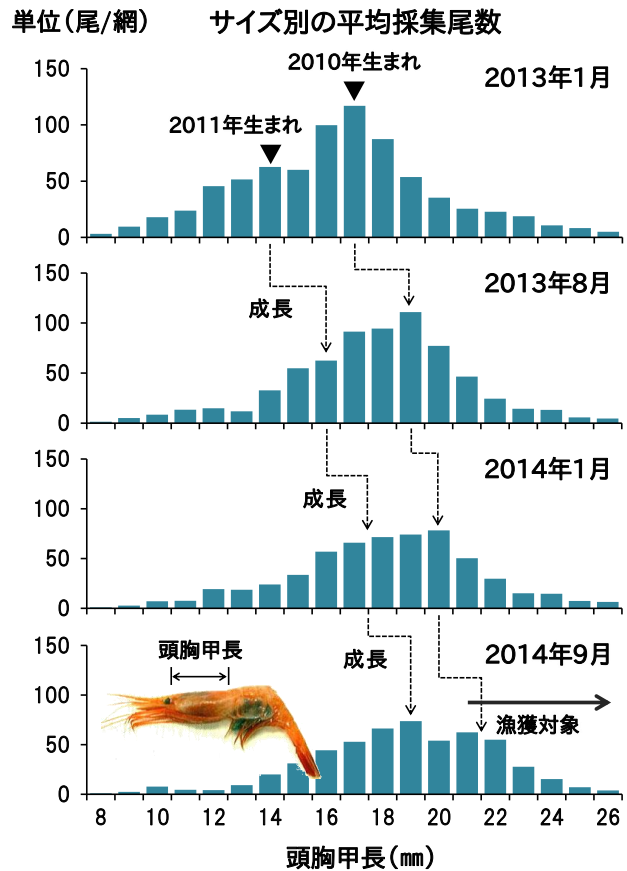
## 調査船白山丸のアマエビ調査結果（期間：9月9日～10日）

■ 調査船白山丸は9月9～10日に金沢沖の水深400～500mの海域でアマエビ（ホッコクアカエビ）の分布量調査を行いました。本調査は2008年から実施しており、縦150cm×横220cmの金属枠に長さ10m・網目16節の袋網を付けた漁具を30分間曳網し、稚エビの分布を調べています。

■ 2013年1月に頭胸甲長17mm付近にみられた2010年生まれの群れは順調に成長し、今回の調査では漁獲対象サイズである同20mm以上になったことが確認されました。

■ 2013年1月に頭胸甲長14mm付近にみられた2011年生まれの群れも順調に成長し、今回の調査では同19mm前後に成長したことが確認されました。この群れは来年には漁獲対象サイズになるものと考えられます。

■ 2010年生まれの群れは2006年以降に生まれた群れの中で発生量が最も多く、2011年生まれの発生量もかなり多いと考えられます。2010年生まれは既に漁獲対象となっており、底びき網漁船の漁獲量に増加の兆しが見え始めています。来年には2011年生まれも漁獲対象に加わることから、今後、アマエビの漁獲量は増加するものと見込まれます。



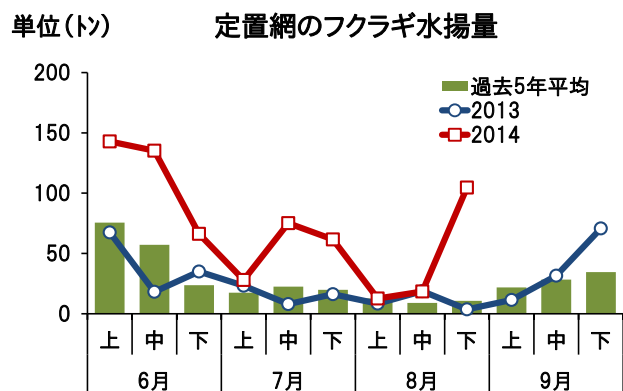
## 石川県主要港の水揚げ状況（期間：8月16日～31日）

■ **定置網** フクラギは富来港・輪島港・七尾地区を中心に112トン水揚げされ、前年および過去5年平均を上回った。コゾクラ・サワラ・サゴシなどは前年を上回り、シイラ・カマスなどは前年を下回りました。

■ **まき網** ガンドは前年を上回り、フクラギは前年並み、サバ・ブリは前年を下回りました。

■ **底びき網・ごち網** 沖合底びき網のアマエビは前年を上回りました。

■ **刺網・釣り・その他** サザエ・アカラバチメ・ヤナギバチメ・バイガイ・アマダイ・スズキなどは前年を上回り、ベニズワイガニは前年並み、カワハギは前年を下回りました。アカイカの7月中旬から8月下旬の累計は0.3トンであり、前年(17.7トン)および過去5年平均(5.2トン)を大きく下回っています。



集計期間 8月16日～8月31日 (漁獲量の単位はトン)

魚種	水揚港							期間合計	
	橋立	金沢	富来	輪島	蛸島	宇出津	七尾地区	本年	前年
<b>定置網</b>									
ふくらぎ	1.1		28.8	51.9	2.1	6.7	20.9	111.5	21.5
こそくら	0.8		11.8	42.8	0.1	3.6	48.4	107.6	64.8
さわら・さごし	1.4	0.0	12.5	1.9	0.1	0.0	0.2	16.0	1.3
まあじ	0.9	0.3	0.9	1.0	4.6	2.6	3.6	13.9	12.5
しいら	0.1		0.1	4.8		0.4	8.0	13.4	79.2
かたくちいわし							8.8	8.8	4.0
かじき類	0.4		3.2	1.1		0.2	0.9	5.9	3.8
がんど			0.2	4.1	0.0	0.3	0.1	4.7	0.0
すずき	1.0	0.0	2.2	0.7	0.2	0.1	0.2	4.4	1.1
まだい	0.2		0.7	0.4	0.1	0.6	2.1	4.1	1.8
あかいか(ケンサキカ)	0.1	0.0	1.5	0.6	0.0	0.4	0.3	3.0	2.9
かわはぎ(ウマヅラ)	0.2		0.1	0.2	0.2	0.3	0.5	1.4	3.2
かます	0.0		0.4	0.1	0.0	0.1	0.5	1.1	1.7
その他	0.9	0.1	4.5	0.8	0.7	1.1	15.8	23.9	176.8
<b>合計</b>	<b>7.1</b>	<b>0.4</b>	<b>67.0</b>	<b>110.4</b>	<b>8.1</b>	<b>16.3</b>	<b>110.3</b>	<b>319.7</b>	<b>374.6</b>
<b>まき網</b>									
ふくらぎ	—	38.2	138.4	255.3		—		431.9	449.1
がんど	—	0.7	387.4	5.5		—		393.6	18.8
さば	—			84.1		—		84.1	118.3
ぶり	—	29.4		0.0		—		29.4	43.6
まあじ	—		13.4	10.2		—		23.6	10.6
その他	—	0.4	0.0	0.4		—		0.9	2.0
<b>合計</b>	<b>—</b>	<b>68.7</b>	<b>539.3</b>	<b>355.4</b>		<b>—</b>		<b>963.5</b>	<b>642.4</b>
<b>底びき網・ごち網</b>									
あまえび		8.3					—	8.3	0.0
はたはた		1.5					—	1.5	0.1
まだい			1.1				—	1.1	0.5
さこだい(チガイ)			0.7				—	0.7	0.5
みずうお(ノケツゲ)		0.3					—	0.3	
その他		0.5	0.3				—	0.8	0.3
<b>合計</b>		<b>10.7</b>	<b>2.2</b>				<b>—</b>	<b>12.8</b>	<b>1.4</b>
<b>刺網・釣り・その他</b>									
さざえ	0.2		2.1	48.2	4.4	0.9	1.0	56.7	34.0
べにずわいがに			19.1	3.8				22.8	23.1
あからばちめ(ハツメ)				11.0				11.0	1.5
やなぎばちめ(ウスマール)	0.0	0.5	0.5	5.8	0.2	0.2	0.4	7.6	2.5
ばいがい	0.1	4.0	0.1	2.6	0.2		0.0	7.0	2.9
かわはぎ(ウマヅラ)	0.1	0.0	3.8	1.0	1.5	0.1	0.1	6.6	15.8
あまだい	0.7	0.0	0.3	4.8	0.6	0.0	0.0	6.5	2.6
すずき	0.2	3.4	0.3	0.1	1.7	0.1	0.2	6.1	3.1
あかがれい				0.0	1.5	3.7		5.1	2.5
まだい	0.1	0.0	0.6	2.8	1.2	0.1	0.2	5.1	2.7
あかいか(ケンサキカ)	0.0	0.1		0.0		0.0		0.2	6.0
その他	2.5	4.7	0.9	20.1	8.9	5.3	5.0	47.4	48.7
<b>合計</b>	<b>3.9</b>	<b>12.8</b>	<b>27.7</b>	<b>100.2</b>	<b>20.2</b>	<b>10.5</b>	<b>6.8</b>	<b>182.1</b>	<b>145.4</b>
<b>総計</b>	<b>11.0</b>	<b>92.7</b>	<b>636.1</b>	<b>566.1</b>	<b>28.3</b>	<b>26.8</b>	<b>117.2</b>	<b>1478.1</b>	<b>1163.8</b>

注:富来・輪島は一部未集計