


石川県漁海況情報



310号
2014年7月14日発行

石川県水産総合センター 電話 0768-62-1324 FAX 0768-62-4324
ホームページ <http://www.pref.ishikawa.lg.jp/suisan/center/sigenbu.html>
携帯電話 http://www.pref.ishikawa.lg.jp/mobile/suisan/center/sigenbu_files/p-index.html



本号の概要

大型クラゲ情報（期間:6月21日～25日）

- 日本海沿岸では、大型クラゲの出現は確認されていません。
- 東シナ海・黄海では、大型クラゲの分布水準は前年同時期を下回っています。

石川県主要港の水揚状況（期間:6月16日～30日）

- 定置網ではフクラギ、まき網ではマアジ、底びき網ではアマエビが好調であった。

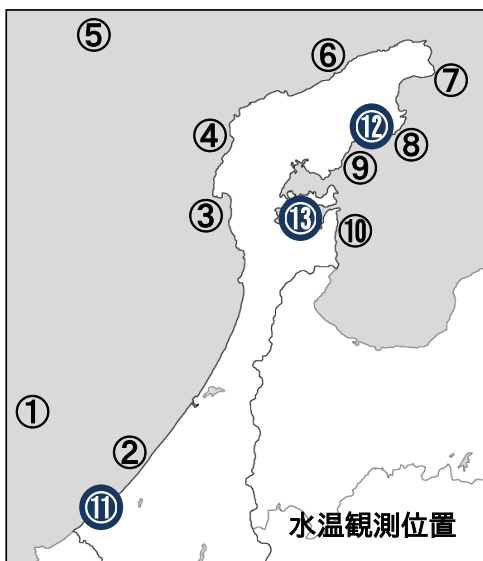
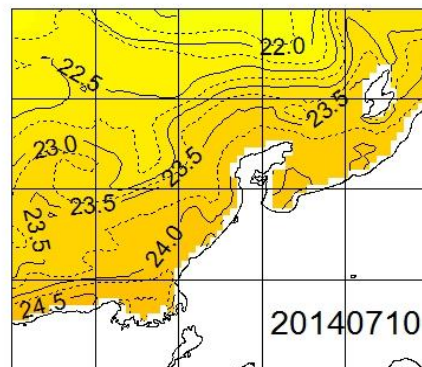
石川県周辺海域の水温（期間:7月6日～10日）

■ **沿岸の海面水温** 7月10日の本県周辺（海岸線より30海里程度）の海面水温は23～24℃台であり、過去5年平均との差は+0.25～+0.75℃程度でした。

■ **沿岸観測ブイの水温** 今期の水温は22.0～23.2℃で、6月下旬から約1.7℃上昇しました。前年同時期との差は-1.1～-0.5℃、過去3年平均との差は-0.3～+2.6℃でした。

■ **港内の水温** 今期の水温は22.6～25.8℃で、前年同時期との差は-0.5～+1.5℃、過去3年平均との差は-0.0～+1.9℃でした。

石川県周辺の海面水温



沿岸観測ブイの水温（深度10mの値）

観測位置	5日間平均 7/6～7/10	前年差	過去3年 平均差
① 橋立沖	22.6	データなし	+0.5
② 安宅沿岸	23.1	-0.5	+0.0
③ 富来沿岸	23.0	-0.8	-0.3
④ 門前沿岸	23.2	-0.5	+0.1
⑤ 猿山岬沖	22.9	データなし	+2.6
⑥ 曾々木沿岸	22.8	-0.8	-0.2
⑦ 小泊沿岸	22.5	-0.7	+0.1
⑧ 小浦沿岸	22.0	-1.1	-0.3
⑨ 鶴川沿岸	22.1	-1.1	-0.2
⑩ 岸端沿岸	休止中	データなし	データなし

港内の水温（深度1.5m・午前9時の値）

観測位置	5日間平均 7/6～7/10	前年差	過去3年 平均差
⑪ 橋立港	24.1	-0.4	-0.0
⑫ 宇出津港	22.6	-0.5	+0.3
⑬ 石崎港	25.8	+1.5	+1.9

大型クラゲ情報（期間:6月21日～25日）

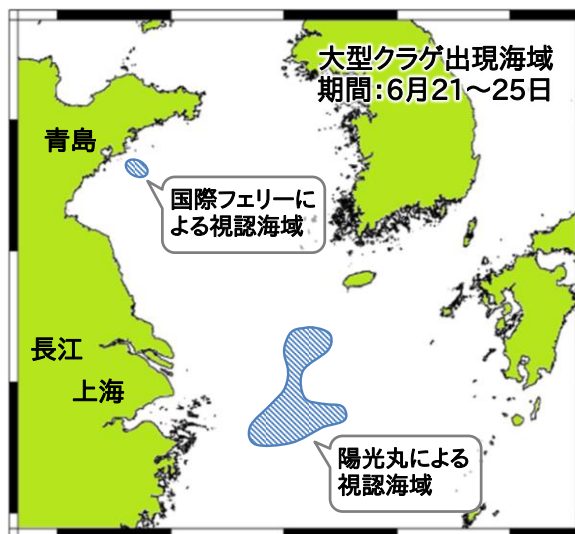
■ 独立行政法人水産総合研究センターが7月3日に発表した大型クラゲに関する情報は次のとおりです。

■ **日本海** 7月3日現在、対馬海峡を含む日本沿岸での出現は確認されていません。

■ **東シナ海** 水産総合研究センターの調査船陽光丸は6月22～25日に東シナ海で目視調査を行い、東シナ海西部(上海沖)で大型クラゲの分布を確認しました。東シナ海西部の分布密度は0.05個体/100m²であり、前年同時期(0.33個体/100m²)を下回りました。

■ **黄海** 広島大学は6月21～25日に下関・青島間の国際フェリーで目視調査を行い、青島沖で少数の大型クラゲを視認しました。黄海全域の分布密度は0.0005個体/100m²であり、前年同時期(0.0002個体/100m²)と同程度でした。大型クラゲが大量発生した2009年の分布密度(0.71個体/100m²)を大きく下回っています。

■ 以上の結果から、大型クラゲの分布水準は前年同時期を下回っていると判断されます。水産総合センターでは今後も大型クラゲの出現情報を収集・提供してまいります。大型クラゲの目視情報がありましたら、水産総合センターまでお知らせください。



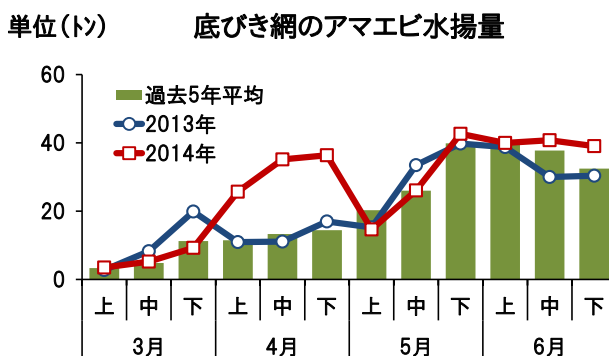
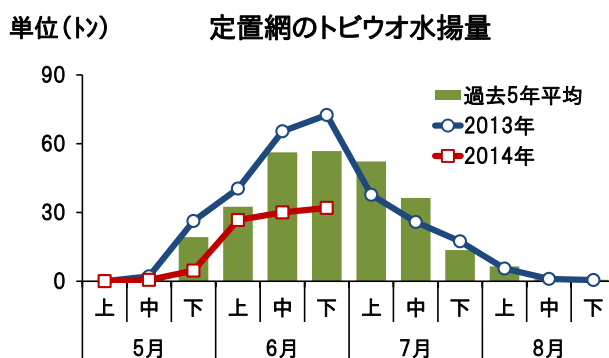
石川県主要港の水揚げ状況（期間:6月16日～30日）

■ **定置網** トビウオは56トン水揚げされました。5月上旬から6月下旬の累計は94トンであり、前年および過去5年平均を下回りました。フクラギ・フグ類は前年を上回り、マアジ・サバ・カタチイワシなどは前年を下回りました。

■ **まき網** マアジ・ウルメイワシは前年を上回り、マイワシは前年を下回りました。

■ **底びき網・ごち網** アマエビは70トン水揚げされました。3月上旬から6月下旬の累計は318トンであり、前年および過去5年平均を上回りました。マダラは前年を上回り、ニギス・アカガレイ・ハタハタは前年を下回りました。

■ **刺し網・釣り・小型いか釣り・その他** ヤナギバチメは前年を上回り、ベニズワイガニ・イワガキ・アカラバチメは前年並み、サザエ・スルメイカは前年を下回りました。



集計期間 6月16日～6月30日 (水揚量の単位はトン)

魚種	水揚港							期間合計	
	橋立	金沢	富来	輪島	蛸島	宇出津	七尾地区	本年	前年
定置網									
ふくらぎ	1.6		22.6	41.9	1.4	51.6	27.7	146.7	44.1
その他ふぐ類	0.2	0.4	12.6	51.3	1.1	5.1	3.3	74.0	51.1
まあじ	2.1	0.3	3.1	10.9	3.5	11.7	24.4	56.0	137.7
とびうお	2.3		23.0	17.0	2.2	4.8	6.6	55.8	94.4
さば	0.0		0.0	0.3	0.7	12.5	4.6	18.2	35.2
かたくちいわし					0.0	0.0	18.1	18.1	99.7
さわら・さごし	0.2		5.4	0.8	0.1	2.1	8.4	16.9	46.2
まだい	0.1		1.1	4.8	0.8	4.0	1.7	12.6	6.5
するめいか	0.0		0.0	0.1	0.2	4.4	7.6	12.2	36.4
まいわし				0.0	0.4	1.4	6.3	8.0	20.6
その他	1.8	0.0	8.8	6.4	3.6	7.1	13.4	41.1	64.9
合計	8.3	0.7	76.5	133.5	14.0	104.7	122.0	459.7	636.8
まき網									
まいわし	—		452.3	8.8		—		461.1	836.3
まあじ	—		285.3	24.1		—		309.4	24.1
うるめいわし	—		133.9	5.2		—		139.1	70.5
さば	—		18.4	0.2		—		18.6	18.7
かたくちいわし	—		16.9			—		16.9	0.6
その他	—			16.1		—	13.1	29.2	106.5
合計	—	—	906.8	54.4	—	—	13.1	974.3	1056.7
底びき網・ごち網									
あまえび	7.8	55.1		0.2	6.8		—	69.9	45.1
にぎす	2.4	24.2	0.0	6.9	3.2	0.3	—	37.1	71.9
あかがれい	9.5	7.2	2.6	14.5	3.2		—	37.0	55.2
まだら	0.8	1.0	0.3	20.1	1.2		—	23.5	17.3
はたはた	2.4	0.5		4.6	7.8	3.1	—	18.4	39.7
その他	13.6	17.9	4.4	58.1	8.9	0.7	—	103.7	145.2
合計	36.5	106.1	7.4	104.5	31.1	4.0	—	289.5	374.3
刺網・釣り・その他									
べにずわいがに		36.1	28.5	4.2				68.8	83.8
いわがき	0.5			31.3			0.1	31.9	28.9
ささえ			2.8	6.7	11.5	2.2	6.1	29.3	36.8
やなぎばちめ(ウスマール)		0.9	0.6	17.5	0.0	0.0	0.4	19.5	10.7
かわはぎ(ウマヅラ)	0.4	0.7	0.2	6.3	1.8	0.0	0.2	9.6	13.9
まだこ	0.2	0.0		1.5	1.5	1.3	4.4	8.9	7.2
まだい	0.1	0.1	0.7	5.5	1.0	0.1	0.1	7.6	5.4
あからばちめ(ハツメ)			0.0	6.9			0.0	6.9	6.5
その他	5.1	7.8	4.2	41.9	16.8	3.5	6.8	86.2	77.9
合計	6.3	45.5	37.1	121.9	32.7	7.2	18.2	268.7	271.2
小型いか釣り									
するめいか20入り		4.5	15.1	8.1	2.7	0.0		30.4	94.2
するめいか25入り		7.7	34.3	8.4	16.1	0.3		66.9	156.4
するめいか30入り		2.4	16.6	3.0	23.1	0.6		45.7	89.0
するめいか40入り以上		0.7	3.9	0.3	3.6	0.9		9.5	22.1
合計	—	15.3	69.9	19.9	45.6	1.8	—	152.5	361.7
総計	51.0	167.7	1097.7	434.2	123.3	117.7	153.2	2144.8	2700.6

注:富来・輪島は一部未集計