

石川県漁海況情報



327号
2015年3月30日発行

石川県水産総合センター 電話 0768-62-1324 FAX 0768-62-4324
ホームページ <http://www.pref.ishikawa.lg.jp/suisan/center/sigenbu.html>
携帯電話 http://www.pref.ishikawa.lg.jp/mobile/suisan/center/sigenbu_files/p-index.html



本号の概要

ズワイガニ漁のまとめ（期間:2014年11月～2015年3月）

- 2011年以降、ズワイガニの水揚げ量は減少傾向、コウバコの水揚げ量は横ばいである。
- 2011年以降、ズワイガニの単価は上昇する傾向にあり、総水揚げ金額は横ばいである。

石川県主要港の水揚げ状況（期間:3月1日～15日）

- 定置網ではマイワシ、底びき網ではアカガレイ・ニギス、刺網・釣り等ではフクラギが好調であった。

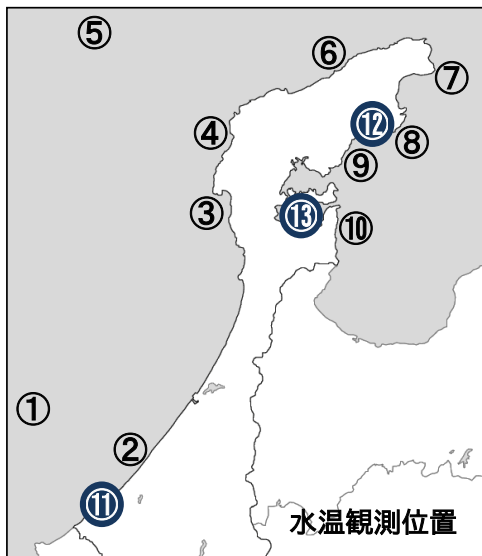
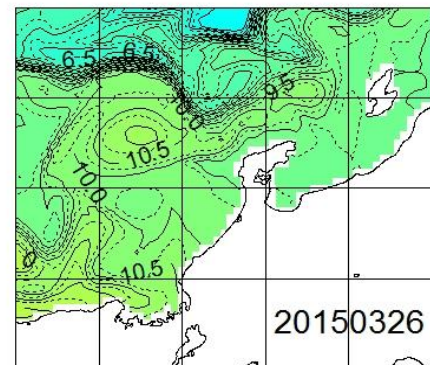
石川県周辺海域の水温（期間:3月22日～26日）

■ **沿岸の海面水温** 3月26日の本県周辺（海岸線より30海里程度）の海面水温は9～10℃台で、過去5年平均との差は-0.5～+1.0℃程度でした。

■ **沿岸観測ブイの水温** 今期の水温は10.3～11.0℃で、3月中旬から0.03℃上昇しました。前年同時期との差は+0.9～+1.2℃、過去3年平均との差は+0.1～+0.9℃でした。

■ **港内の水温** 今期の水温は10.7～11.1℃で、前年同時期との差は+0.2～+1.1℃、過去3年平均との差は+0.4～+1.2℃でした。

石川県周辺の海面水温



沿岸観測ブイの水温（深度10mの値）

| 観測位置 | 5日間平均 3/22～3/26 | 前年差 | 過去3年 平均差 |
|---------|--------------------|-------|-------------|
| ① 橋立沖 | 11.0 | データなし | +0.1 |
| ② 安宅沿岸 | 休止中 | データなし | データなし |
| ③ 富来沿岸 | 休止中 | データなし | データなし |
| ④ 門前沿岸 | 休止中 | データなし | データなし |
| ⑤ 猿山岬沖 | 10.9 | +0.9 | +0.7 |
| ⑥ 萱々木沿岸 | 休止中 | データなし | データなし |
| ⑦ 小泊沿岸 | 10.4 | データなし | +0.5 |
| ⑧ 小浦沿岸 | 10.4 | +1.1 | +0.8 |
| ⑨ 鶴川沿岸 | 10.3 | +1.1 | +0.8 |
| ⑩ 岸端沿岸 | 10.4 | +1.2 | +0.9 |

港内の水温（深度1.5m・午前9時の値）

| 観測位置 | 5日間平均 3/22～3/26 | 前年差 | 過去3年 平均差 |
|--------|--------------------|------|-------------|
| ⑪ 橋立港 | 10.8 | +0.2 | +0.4 |
| ⑫ 宇出津港 | 10.7 | +1.1 | +0.9 |
| ⑬ 石崎港 | 11.1 | +0.8 | +1.2 |

ズワイガニ漁のまとめ（期間：2014年11月～2015年3月）

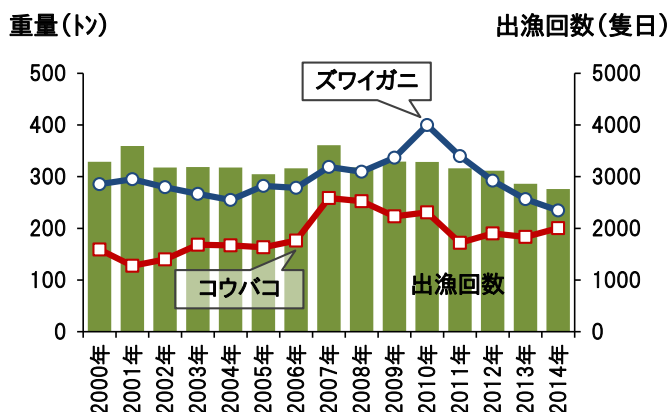
■ 2014年漁期（昨年11月～今年3月）の底びき網漁船による県内主要港（橋立港・金沢港・富来港・輪島港・蛸島港・鶴飼港）へのズワイガニの水揚状況は以下のとおりでした。

■ 2014年漁期のズワイガニの水揚量は235トンで、前年（257トン）の91%、過去5年平均（325トン）の72%でした。2011年漁期以降、ズワイガニの水揚量は減少傾向にあります。2014年漁期のコウバコの水揚量は200トンで、前年（183トン）の109%、過去5年平均（200トン）の100%でした。2011年以降、コウバコの水揚量は横ばいで推移しています。2014年漁期は12月に荒天が続いたため出漁回数が少なく、このことがズワイガニの水揚量の減少に影響しました。

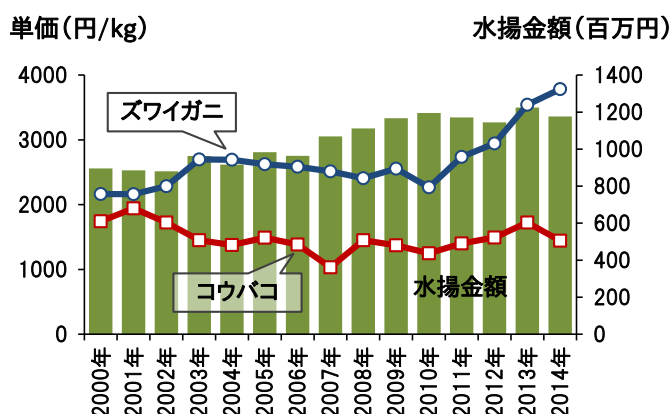
■ 2014年漁期のズワイガニのキログラム単価は3,783円で、前年（3,541円）および過去5年平均（2,810円）を上回りました。コウバコの単価は1,442円で、前年（1,724円）を下回り、過去5年平均（1,448円）並みでした。2011年以降、ズワイガニの単価は上昇傾向にありますが、水揚重量は減少傾向にあるため、総水揚金額は概ね一定で推移しています。

■ 本県の底びき網漁業者は資源を保護するためにコウバコの漁期短縮やミズガニの禁漁など資源管理に積極的に取り組んでいます。2014年漁期のコウバコの出漁1回当たりの水揚量は139kgと前年の88kgを上回っており、資源管理の効果が現れつつあるようです。

雌雄別の水揚重量と出漁回数



雌雄別の単価と総水揚金額



石川県主要港の水揚状況（期間：3月1日～15日）

■ **定置網** マイワシは421トン水揚げされました。2月上旬から3月中旬の累計は800トンであり、前年（96トン）および過去5年平均（621トン）を上回っています。スルメイカ・マダラは前年を上回り、マジ・サバ・カタクチイワシ・カワハギなどは前年を下回りました。

■ **底びき網・ごち網** アカガレイは67トン水揚げされました。1月上旬から3月中旬の累計は261トンであり、前年（263トン）および過去5年平均（265トン）並みで推移しています。ニギス・マダラ・ズワイガニ・アマエビなどは前年を上回りました。

■ **その他（刺し網・釣り・採介藻など）** フクラギ・ガンドなどは前年を上回り、マダラ・アマエビは前年並み、ベニズワイガニは前年を下回りました。

集計期間 3月1日～3月15日 (水揚量の単位はトン)

| 魚種 | 水揚港 | | | | | | | 期間合計 | |
|------------------|-------------|--------------|-------------|--------------|--------------|--------------|--------------|---------------|---------------|
| | 橋立 | 金沢 | 富来 | 輪島 | 蛸島 | 宇出津 | 七尾地区 | 本年 | 前年 |
| 定置網 | | | | | | | | | |
| まいわし | | | | | 99.8 | 58.9 | 262.7 | 421.4 | 29.6 |
| するめいか | | | | | 0.3 | 4.2 | 74.0 | 78.5 | 34.4 |
| まあじ | | | | | 4.4 | 12.1 | 23.1 | 39.6 | 69.7 |
| さば | | | | | 0.1 | 7.6 | 13.7 | 21.4 | 52.9 |
| かたくちいわし | | | | | 9.1 | 2.0 | 7.6 | 18.7 | 448.5 |
| まだら | | | 0.0 | | 0.5 | 7.1 | 4.7 | 12.3 | 9.6 |
| うるめいわし | | | | | 0.1 | 2.9 | 4.0 | 7.0 | 13.4 |
| さわら・さごし | | | | | 0.2 | 1.7 | 3.8 | 5.7 | 16.9 |
| かわはぎ(カマヅラ) | | | | | 0.1 | 2.6 | 2.0 | 4.7 | 61.7 |
| やりいか | | | | | 0.3 | 0.9 | 1.2 | 2.4 | 5.9 |
| あんこう | | | | | 0.1 | 0.6 | 0.9 | 1.6 | 1.6 |
| ふくらぎ | | | 0.0 | | 0.1 | 1.0 | 0.2 | 1.3 | 30.2 |
| すずき | | | 0.0 | | 0.5 | 0.2 | 0.5 | 1.2 | 0.5 |
| その他 | | | 0.1 | 0.0 | 0.7 | 5.1 | 11.0 | 16.9 | 118.8 |
| 合計 | | | 0.1 | 0.0 | 116.2 | 106.9 | 409.3 | 632.6 | 893.5 |
| まき網 | | | | | | | | | |
| さば | — | 16.7 | | | 4.5 | — | 162.9 | 184.1 | |
| まあじ | — | 1.5 | | | 5.7 | — | 97.4 | 104.5 | |
| まいわし | — | | | | 8.7 | — | 28.2 | 36.9 | |
| まだい | — | | | | 0.0 | — | 1.8 | 1.8 | 2.7 |
| すずき | — | | | | 1.6 | — | | 1.6 | |
| その他 | — | | | | 0.0 | — | 6.7 | 6.7 | 455.4 |
| 合計 | — | 18.2 | | | 20.4 | — | 297.0 | 335.7 | 458.1 |
| 底びき網・ごち網 | | | | | | | | | |
| あかがれい | 34.1 | 19.0 | 4.7 | 7.6 | 1.6 | | — | 67.0 | 31.5 |
| にぎす | 0.0 | 33.5 | 20.0 | 7.2 | 0.0 | 0.5 | — | 61.2 | 9.0 |
| まだら | 1.0 | 2.8 | 1.4 | 18.9 | 1.0 | | — | 25.1 | 4.0 |
| ずわいがに | 4.2 | 6.2 | 0.6 | 3.1 | 6.2 | | — | 20.3 | 9.0 |
| はたはた | 1.5 | 0.4 | 0.2 | 7.5 | 2.4 | 6.4 | — | 18.3 | 14.7 |
| あまえび | 0.1 | 2.1 | 5.5 | 0.2 | 5.0 | | — | 12.8 | 3.5 |
| みずうお(ノケソウ) | 0.4 | 8.0 | 1.3 | 0.7 | 0.2 | | — | 10.6 | 4.0 |
| のとえび(トゲザコヒ)他) | 0.2 | 4.2 | 1.6 | 0.1 | 0.5 | | — | 6.5 | 5.0 |
| あんこう | 1.2 | 0.3 | 2.0 | 2.8 | 0.0 | | — | 6.3 | 5.1 |
| その他 | 10.8 | 11.4 | 4.8 | 19.4 | 5.1 | 0.4 | — | 51.8 | 22.3 |
| 合計 | 53.5 | 87.9 | 42.1 | 67.5 | 21.9 | 7.2 | — | 280.1 | 108.1 |
| 刺網・釣り・その他 | | | | | | | | | |
| ふくらぎ | 0.0 | | 0.0 | 237.2 | 6.1 | 0.0 | | 243.4 | 0.9 |
| がんど | | | 2.9 | 65.0 | 0.6 | 0.0 | | 68.5 | 3.9 |
| べにずわいがに | | 28.2 | | 1.3 | | | | 29.5 | 44.5 |
| まだら | 0.0 | | 0.2 | 0.2 | 0.8 | 18.0 | 2.2 | 21.3 | 24.0 |
| あまえび | | | 7.0 | | | | | 7.0 | 6.5 |
| まいわし | | 6.0 | | 0.0 | | | 0.0 | 6.0 | |
| みずだこ | 0.0 | 0.2 | 0.0 | 3.2 | 0.3 | 0.2 | 0.1 | 3.9 | 2.9 |
| その他 | 2.1 | 3.2 | 10.2 | 12.5 | 3.4 | 8.0 | 10.0 | 49.5 | 40.3 |
| 合計 | 2.2 | 37.5 | 20.3 | 319.3 | 11.2 | 26.3 | 12.2 | 429.1 | 123.0 |
| 総計 | 55.7 | 143.6 | 62.5 | 386.8 | 169.8 | 140.4 | 718.6 | 1677.4 | 1582.7 |

注:富来・輪島は一部未集計