

# 石川県漁海況情報



326号  
2015年3月16日発行

石川県水産総合センター 電話 0768-62-1324 FAX 0768-62-4324  
ホームページ <http://www.pref.ishikawa.lg.jp/suisan/center/sigenbu.html>  
携帯電話 [http://www.pref.ishikawa.lg.jp/mobile/suisan/center/sigenbu\\_files/p-index.html](http://www.pref.ishikawa.lg.jp/mobile/suisan/center/sigenbu_files/p-index.html)



## 本号の概要

### サヨリの漁況の見通し（予報期間:3月～5月）

- 船曳網によるサヨリの水揚量は減少傾向にあり、近年は低迷している。
- 主要港の船曳網による水揚量は前年・過去10年平均を上回ると予想される。

### 石川県主要港の水揚状況（期間:2月16日～28日）

- 定置網ではマイワシ・スルメイカ、まき網ではマイワシ、底びき網ではニギスが好調であった。

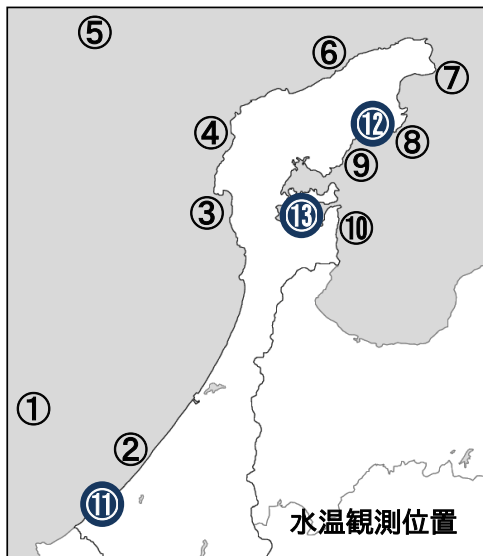
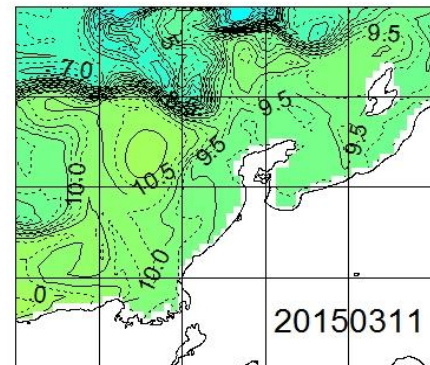
## 石川県周辺海域の水温（期間:3月7日～11日）

■ **沿岸の海面水温** 3月11日の本県周辺（海岸線より30海里程度）の海面水温は9～10℃台で、過去5年平均との差は-0.5～+1.0℃程度でした。

■ **沿岸観測ブイの水温** 今期の水温は10.1～10.9℃で、2月下旬から約0.3℃低下しました。前年同時期との差は-0.4～+1.3℃、過去3年平均との差は-0.4～+0.8℃でした。

■ **港内の水温** 今期の水温は10.0～10.7℃で、前年同時期との差は+1.4～+1.9℃、過去3年平均との差は+0.8～+0.9℃でした。

石川県周辺の海面水温



沿岸観測ブイの水温（深度10mの値）

観測位置	5日間平均 3/7～3/11	前年差	過去3年 平均差
① 橋立沖	10.9	データなし	+0.2
② 安宅沿岸	休止中	データなし	データなし
③ 富来沿岸	休止中	データなし	データなし
④ 門前沿岸	休止中	データなし	データなし
⑤ 猿山岬沖	10.1	-0.4	-0.4
⑥ 萱々木沿岸	休止中	データなし	データなし
⑦ 小泊沿岸	10.4	データなし	+0.5
⑧ 小浦沿岸	10.5	+1.3	+0.8
⑨ 鶴川沿岸	10.4	+1.2	+0.7
⑩ 岸端沿岸	休止中	データなし	データなし

港内の水温（深度1.5m・午前9時の値）

観測位置	5日間平均 3/7～3/11	前年差	過去3年 平均差
① 橋立港	10.4	+1.9	+0.8
② 宇出津港	10.7	+1.4	+0.9
③ 石崎港	10.0	データなし	+0.8

## サヨリの漁況の見通し（予報期間:3月～5月）

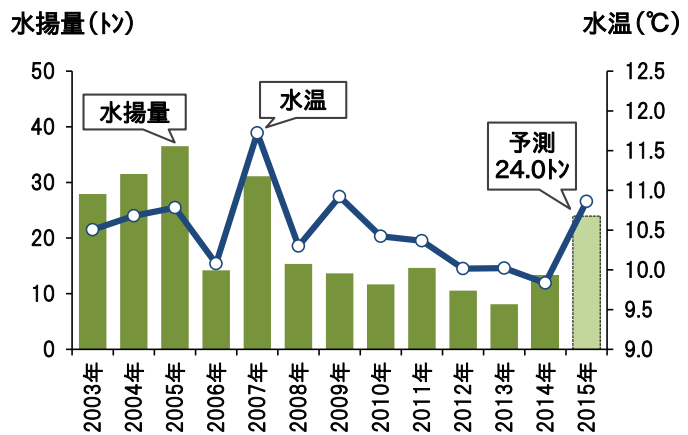
■ 石川県では、季節を代表する水産物を「石川の四季のさかな」とし、春の魚としてサヨリを選定しています。サヨリは2隻の船で網を曳く船曳網により3～5月に主に漁獲されます。

■ 県内主要港の3～5月の船曳網によるサヨリの水揚量は減少する傾向にあり、1998年に69.5トンあった水揚量は2013年には8.1トンに減少しています。水揚量が減少した主な理由として操業隻数の減少があげられます。また、2

月下旬～3月上旬の沿岸水温（宇出津港の水温）が低いほど、3～5月の水揚量が少なくなる傾向にあることから、近年、春先の水温が低いことが水揚げの低迷に関係していると考えられます。

■ 今年2月下旬～3月上旬の宇出津港の水温は10.9℃でした。この値を水温と水揚量の関係に当てはめると、今年3～5月の主要港の船曳網による水揚量は24.0トンと見積もられ、前年（13.3トン）および過去10年平均（16.9トン）を上回ると予想されます。

船曳網のサヨリ水揚量と宇出津港の水温



## おさかな写真館のページの紹介

■ 石川県水産総合センターでは、これまで職員が撮影した魚類等の写真を掲載した「おさかな写真館」のページを開設しました。魚類の他、甲殻類・頭足類・貝類など265種、合計602枚の写真をご覧くださいことができます。URLは下記のとおりです。

**石川県水産総合センター おさかな写真館**

※ 種名をクリックすると写真が表示されます。種名は「おいらねお」欄です。  
 ※ 同一種で写真が複数ある場合、写真下に「Image 1 of 3」など表示されます。  
 ※ 写真左右の矢印をクリックすると矢印キーを押す他の写真が表示されます。

魚類 →	アイゴ	アイナメ	アオハク	アカアマダイ	アカエイ	アカマス
アカガレイ	アカナゴ	アカマダ	アカムツ	アカヤガラ	アサガレイ	アツメノオ
アバチャン	アブラツバメ	アユ	アラ	アンコウ	イカササ	イサキ
イシガキダイ	イシガレイ	イシダイ	イスミ	イセゴイ	イササメ	イトヒキダイ
イトフエキ	イネコサ	イサダイ	ウグイ	ウシマンボウ	ウズバギ	ウスメシ
ウカガサゴ	ウバサ	ウマヅラハギ	ウミナゴ	ウメイロ	ウルメイワシ	エチオピア
エビスダイ	オアムロ	オホクニイナギ	オキアワ	オホコサ	カイワリ	カサギ

■ **おさかな写真館のURL** <http://www.pref.ishikawa.jp/suisan/center/signbu.files/syasinkan/top.html>

## 石川県主要港の水揚状況（期間:2月16日～28日）

■ **定置網** マイワシ・スルメイカ・カタクチイワシ・マダラは前年を上回り、サバ・ブリは前年並み、マアジ・フクラギ・カワハギ・ウルメイワシなどは前年を下回りました。

■ **まき網** マイワシは前年を上回り、マアジ・サバは前年を下回りました。

■ **底びき網・ごち網** ニギス・アマエビは前年を上回り、アカガレイ・ズワイガニ・マダラ・ノトエビは前年並み、ハタハタ・アンコウは前年を下回りました。

■ **その他(刺し網・釣り・採介藻など)** フクラギ・ベニズワイガニ・アマエビは前年を上回り、ガンド・マダラ・ナマコは前年を下回りました。

集計期間 2月16日～2月28日 (水揚量の単位はトン)

魚種	水揚港							期間合計	
	橋立	金沢	富来	輪島	蛸島	宇出津	七尾地区	本年	前年
<b>定置網</b>									
まいわし					46.8	43.2	276.5	366.5	42.2
さば					0.2	12.2	336.1	348.4	414.4
するめいか					0.3	4.4	95.5	100.2	42.6
まあじ			0.0		5.1	8.1	33.6	46.8	135.2
かたくちいわし					9.8	22.4	7.3	39.5	25.6
まだら			0.0		1.0	16.8	11.2	29.0	22.8
ふくらぎ					3.3	23.5	1.9	28.7	38.1
かわはぎ(ウマヅラ)					0.1	10.2	8.8	19.0	56.5
うるめいわし					0.2	2.3	8.6	11.2	15.1
がんど			7.8		0.0	0.8	0.4	9.1	1.6
ぶり					0.0	5.6	0.4	6.1	6.2
やりいか			0.0		0.2	1.5	2.2	4.0	7.1
さわら・さごし			0.0		0.4	1.0	1.6	3.0	5.0
その他			0.3	0.0	1.8	13.5	10.6	26.3	59.4
合計			8.2	0.0	69.3	165.6	794.6	1037.6	871.8
<b>まき網</b>									
まいわし	—				82.4	—	48.9	131.2	0.2
まあじ	—				10.5	—	47.6	58.1	152.4
さば	—		0.4		9.7	—	34.5	44.5	84.4
うるめいわし	—				1.0	—		1.0	
すずき	—				0.1	—		0.1	0.0
その他	—				0.3	—	12.6	12.9	44.1
合計	—		0.4		103.9	—	143.5	247.8	281.1
<b>底びき網・ごち網</b>									
あかがれい	35.5	12.9	2.7	13.6	0.8		—	65.5	73.2
にぎす		22.6	26.7	0.4			—	49.8	38.7
ずわいがに	3.4	10.0	0.4	5.4	2.2		—	21.4	26.0
あまえび	0.5	4.4	16.0	0.2	0.0		—	21.1	10.0
まだら	1.2	2.7	1.4	7.6	0.5		—	13.5	12.8
のとえび(トゲザコヒ <sup>〃</sup> 他)	0.1	7.5	2.0	0.1	0.1		—	9.8	11.0
はたはた	0.2	0.1	0.4	2.0	0.8	4.6	—	8.2	43.1
あんこう	0.9	0.3	1.8	2.7			—	5.6	16.4
みずうお(ノケツゲ)	0.4	2.8	0.8	0.9	0.0		—	5.0	6.1
その他	7.0	10.6	3.8	15.7	2.6	0.6	—	40.3	61.7
合計	49.2	73.8	56.0	48.8	7.0	5.2	—	240.1	299.0
<b>刺網・釣り・その他</b>									
がんど				131.4	2.9	0.0		134.3	115.4
まだら	0.0	0.0	0.3	0.2	48.4	28.7	3.0	80.7	86.3
ふくらぎ				62.7	12.3	0.5	0.0	75.5	44.6
べにずわいがに		39.9						39.9	31.4
あまえび			14.4					14.4	10.8
なまこ			0.0		0.3	8.3	0.8	9.4	8.6
あかがれい			4.1	0.0	2.7	1.3	0.1	8.2	6.5
その他	2.6	2.3	7.1	18.0	8.7	9.4	9.5	57.7	81.2
合計	2.6	42.2	26.1	212.3	75.4	48.1	13.4	420.0	384.9
<b>総計</b>	<b>51.8</b>	<b>116.0</b>	<b>90.7</b>	<b>261.1</b>	<b>255.6</b>	<b>218.9</b>	<b>951.4</b>	<b>1945.5</b>	<b>1836.8</b>

注:富来・輪島は一部未集計