

第 1 部

本県の男女共同参画の推進状況

本県は、令和3年に策定した「いしかわ男女共同参画プラン 2021」に基づいて総合的に施策を推進しており、今年度は、女性をはじめとする県民の活躍を一体的に推進強化するため、「女性活躍・県民協働課」に改組した。

本県の女性就業率は全国トップクラスと女性の社会進出が進む一方で、管理職に占める女性比率は全国平均より低いことから、企業や組織等で女性をはじめ多様な人材が活躍できる環境整備が必要である。

そこで、企業における女性管理職の登用促進を後押しするため、「いしかわ女性も輝く企業創造塾」を拡充して開講するとともに、女性管理職のネットワーク構築を図り、ロールモデルとして発信する「輝く女性リーダー交流研修会」を新たに開催している。

加えて、本県の家事育児時間の男女格差が全国最下位であることを受け、男性の家事育児の参画を促進するため、今年度新たに知事が家事をする動画等を掲載した特設サイト「幸福度日本一へ ハッピー家事シェア！」を公開するなど、さらなる女性活躍の加速に向けて取り組んでいる。

また、女性等に対する暴力の根絶は、男女共同参画社会の実現には欠かせないことから、配偶者からの暴力及び性暴力の未然防止や被害者支援、困難な問題を抱える女性への支援等を通じて、安全・安心なくらしの実現に向けた歩みを着実に進めていく。

そのほか、令和6年1月1日に発生した「令和6年能登半島地震」による災害対応に関して、男女共同参画の視点からの取組がなされるよう働きかけるほか、避難所等におけるDVや性暴力の防止や相談窓口の周知のため、ポスター配布やSNS等での発信を行った。

基本目標 I あらゆる分野における女性の活躍推進

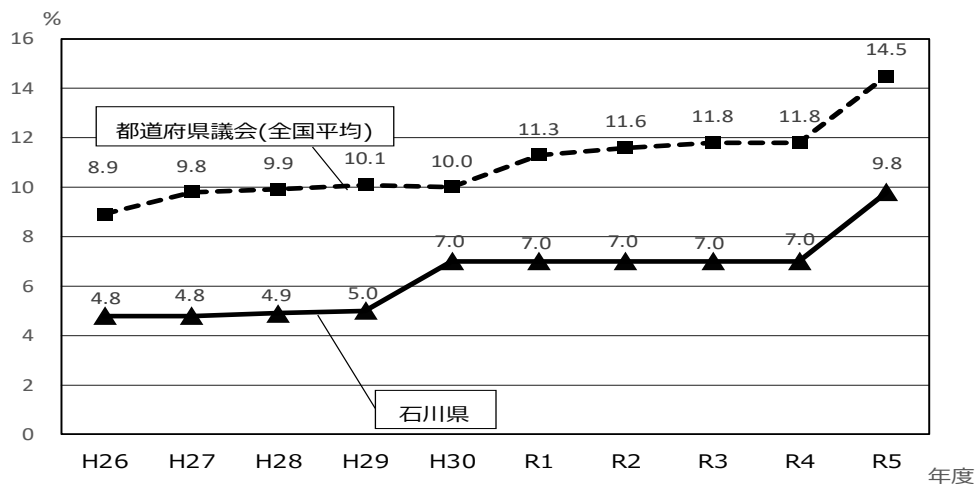
女性が社会のあらゆる分野において、方針の立案・決定過程に参画することは、女性自身の能力発揮や地位向上のみならず、暮らしやすさが実感できる社会づくりに資するものと期待される。

方針の立案・決定過程への女性の参画は徐々に増えつつあることから、この流れをさらに確実なものにしていくために、女性がチャレンジできる社会づくりを推進するとともに、企業や団体、地域等のトップ層に対する意識啓発を図っていくことが重要である。

1 議会の女性議員の割合

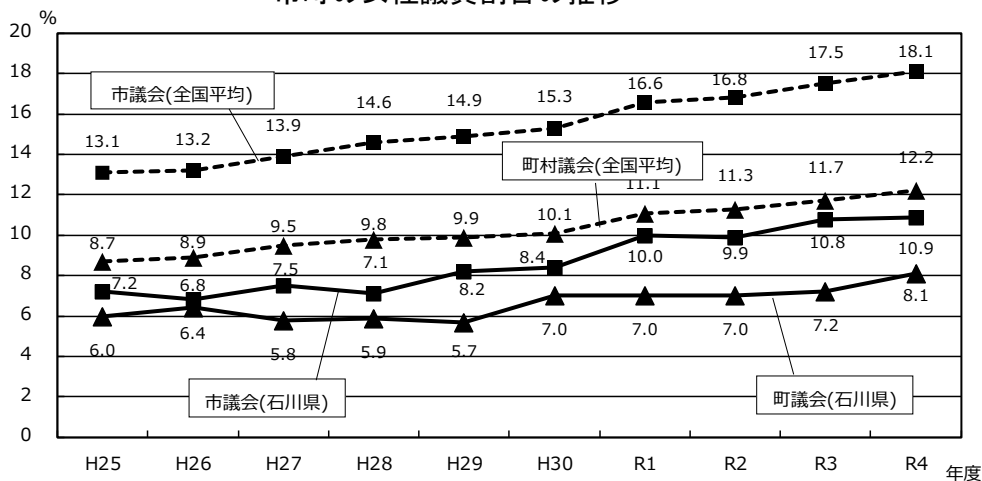
本県の地方議会における女性議員の割合について、令和5年度は4月に統一地方選挙があり、女性の県議会議員が4人となったことで女性比率が向上した。また、令和4年度の市・町においても、女性議員比率は増加しているが、県・市町いずれも全国平均を下回っている。

県の女性議員割合の推移



※石川県議会 定数43人 欠員0人 女性議員4人(令和5年度)
資料：都道府県別全国女性の参画マップ(内閣府男女共同参画局)

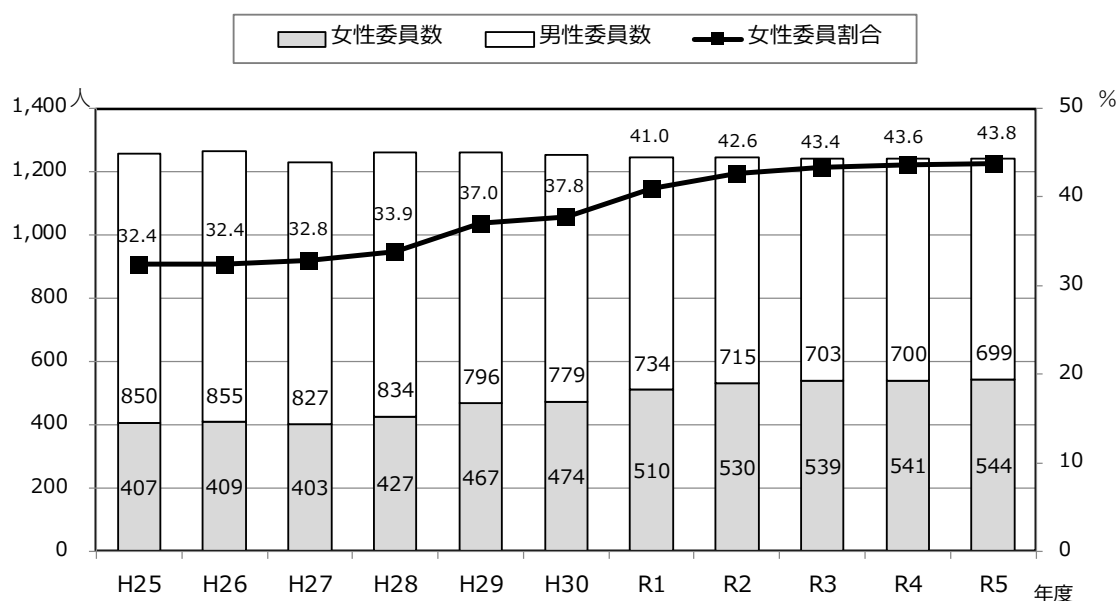
市町の女性議員割合の推移



資料：都道府県別全国女性の参画マップ(内閣府男女共同参画局)

2 石川県各種審議会への女性の登用状況

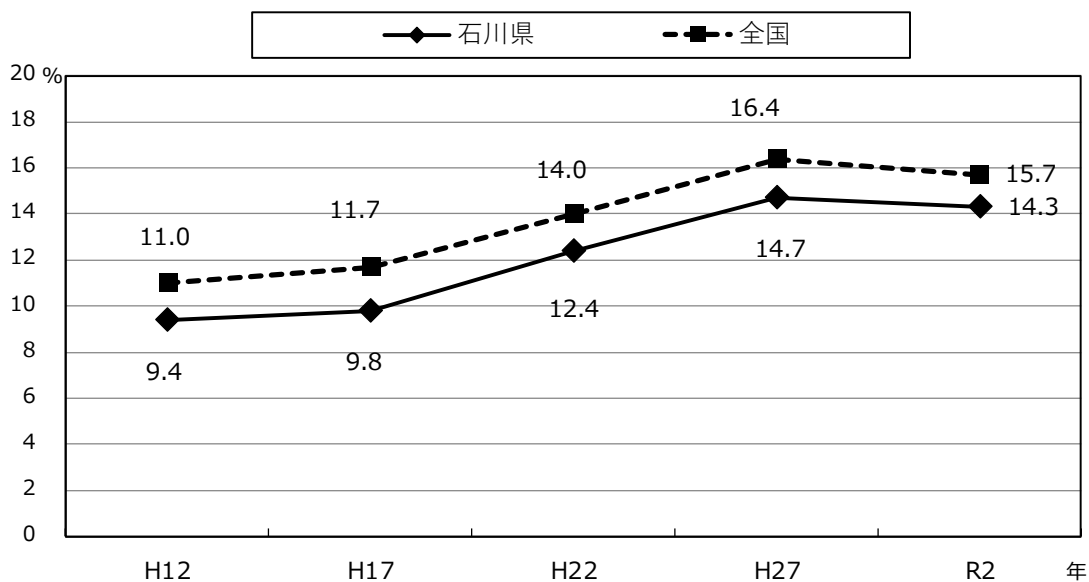
県の審議会等における女性委員の割合は年々増加している。令和5年は43.8%（544人）となっており、また、全ての審議会等において女性委員が登用されている。



資料：県女性活躍・県民協働課

3 管理職に占める女性の割合

本県の管理職（会社役員、会社管理職員、管理的公務員等）に占める女性の割合は、全国より低い。



※このグラフにおける「管理職」とは、会社役員、会社管理職員、管理的公務員等を示す。
資料：「国勢調査」（総務省統計局）

4 農林漁業分野における女性の参画状況

農林漁業分野における男女共同参画を確立するためには、方針・立案決定の場への女性の参画や、仕事と生活の調和の促進が重要である。さまざまな取組の結果、家族経営協定締結数の増加の傾向がみられる。

農林漁業分野の女性の参画（石川県）

（単位：戸、人、％）

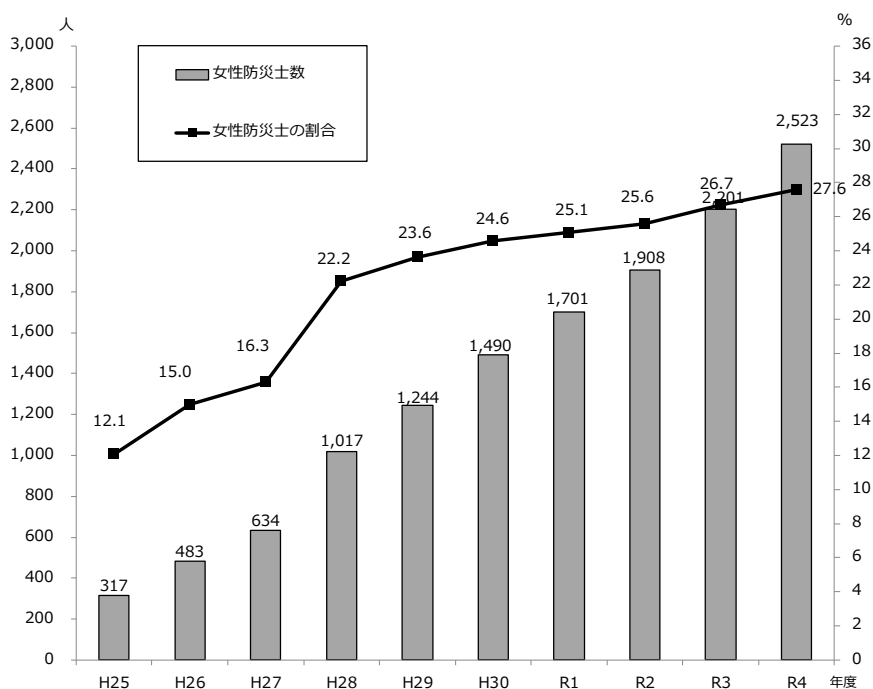
	H25	H26	H27	H28	H29	H30	R1	R2	R3	R4
家族経営協定締結数	241	248	257	262	267	273	274	280	285	298
起業者	138	125	120	116	130	134	134	132	145	143
認定農業者	81	80	82	87	83	87	88	86	81	82
漁業士	9	9	9	9	9	10	10	10	10	10
農業委員の割合	7.1	9.7	9.7	10.1	11.2	12.0	12.1	10.9	10.5	14.3

資料：県農業経営戦略課（各年度 3 月 31 日現在）

5 防災分野における女性の参画状況

東日本大震災や熊本地震では、男女共同参画の視点の不足による様々な問題が指摘された。本県においても、平成 19 年の能登半島地震等の経験も踏まえた上で、平成 20 年度より自主防災組織のリーダーとして防災士を育成している。女性防災士については、1 避難所 3 人に相当する 3,000 人を目標とすることにより、防災分野への更なる女性の参画が期待される。

女性防災士数の推移（石川県）



資料：県危機対策課

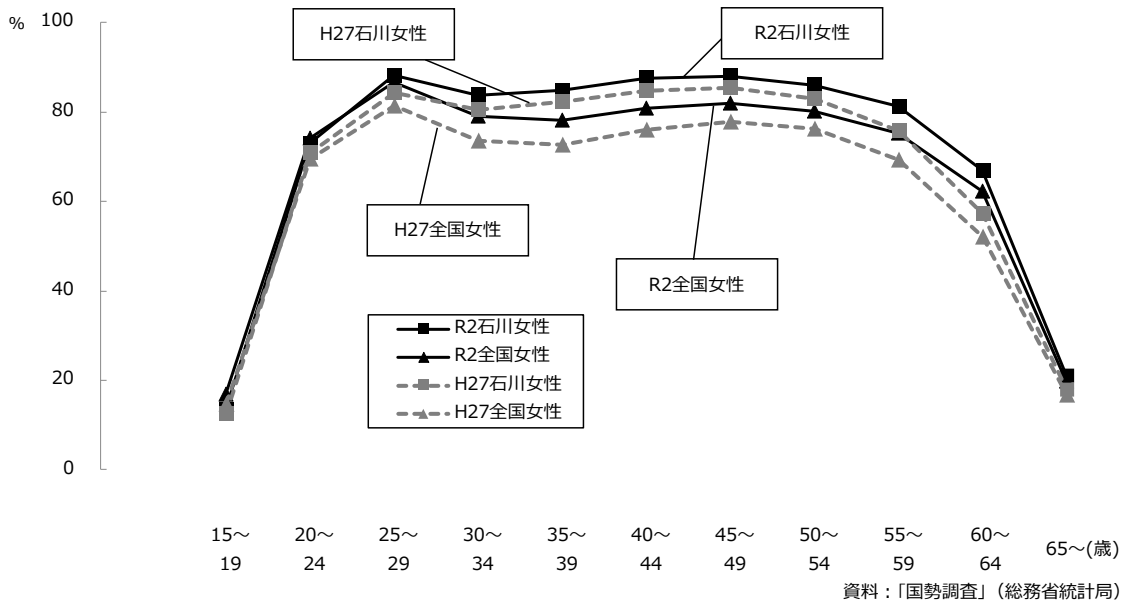
6 女性の就業

(1) 年齢階級別労働力率、年齢階級別正規雇用比率及び雇用形態別雇用者数等

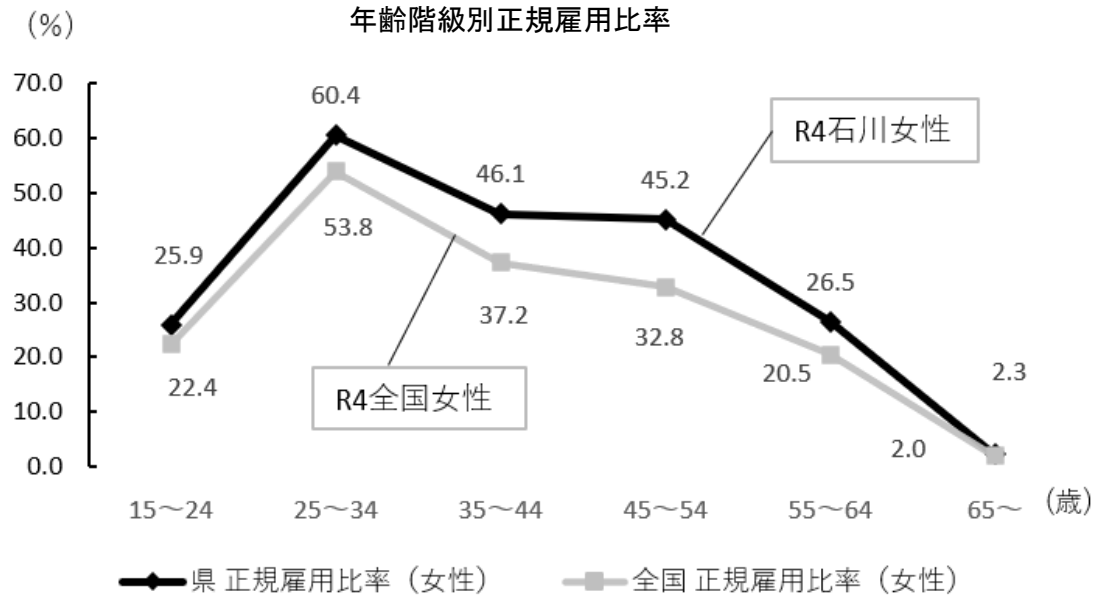
本県では、保育サービスの充実等子育て支援や再就職を希望する女性への就業支援を進めており、女性の就業率は令和2年国勢調査で全国3位となっている。

女性の年齢階級別正規雇用比率をみると、25～34歳をピークに非正規雇用が中心となる、いわゆるL字カーブが見られる。

年齢階級別労働力率



年齢階級別正規雇用比率



※正規雇用比率は、「正規の職員・従業員」/「15歳以上人口」×100

資料：総務省「労働力調査(基本集計)」
県統計情報室「石川県労働力調査 基本集計」

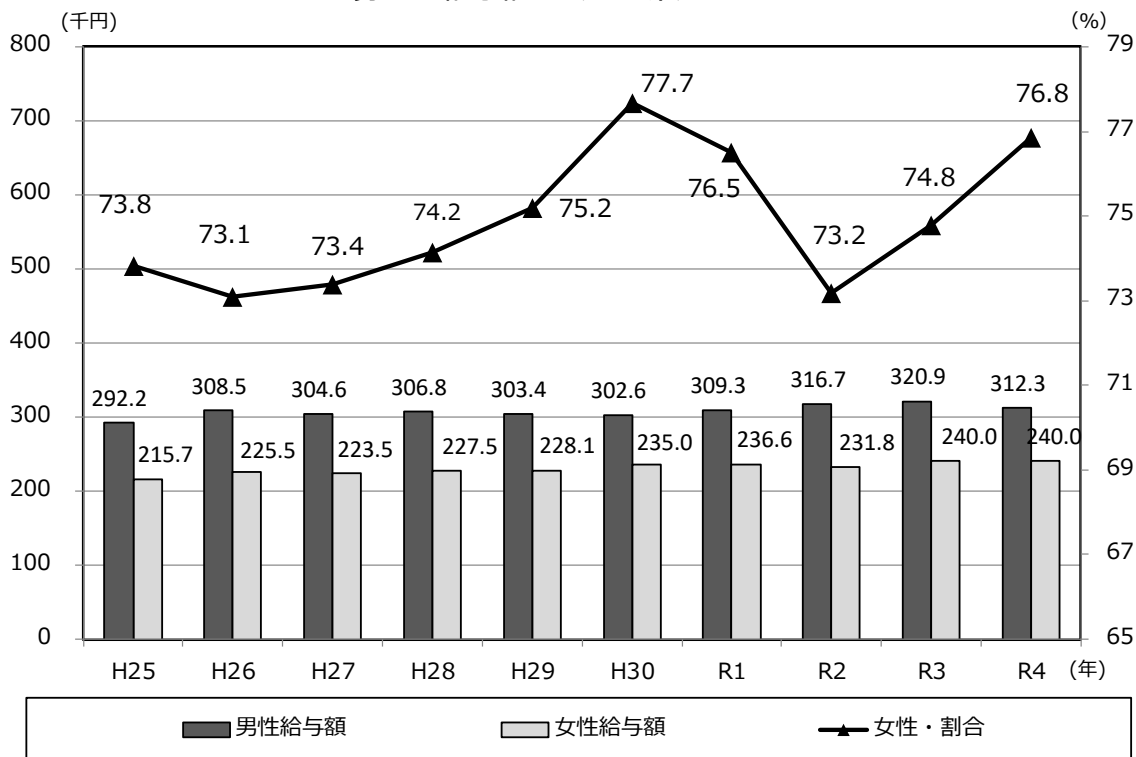
一方、雇用形態をみると、女性就労者の約半分が非正規雇用であり、石川県における令和4年の男性の給与水準を100としたときの女性の給与水準は76.8となっている。

雇用形態別雇用者数（石川県）

	平成29年	平成30年	令和元年	令和2年	令和3年	令和4年	令和5年	前年比
雇用者(役員を除く)	(千人) 498.1	(千人) 508.2	(千人) 523.0	(千人) 509.8	(千人) 512.8	(千人) 516.9	(千人) 508.7	▲ 8.2
男	259.0	262.1	269.9	263.1	261.8	266.8	259.5	▲ 7.3
女	239.1	246.1	253.1	246.7	251.0	250.1	249.3	▲ 0.8
正規の職員・従業員	326.8	330.7	332.0	332.1	338.1	338.5	328.7	▲ 9.8
男	205.6	207.8	209.9	208.0	207.5	206.0	202.5	▲ 3.5
女	121.3	122.9	122.1	124.0	130.7	132.5	126.2	▲ 6.3
非正規の職員・従業員	171.2	175.7	189.5	177.7	174.6	178.4	180.0	1.6
男	53.4	53.1	59.2	55.0	54.4	60.8	57.0	▲ 3.8
女	117.8	122.6	130.3	122.7	120.3	117.6	123.1	5.5
非正規の職員・従業員の割合	(%) 34.4	(%) 34.7	(%) 36.3	(%) 34.9	(%) 34.1	(%) 34.5	(%) 35.4	0.9
男	20.6	20.4	22.0	20.9	20.8	22.8	22.0	▲ 0.8
女	49.3	49.9	51.6	49.7	47.9	47.0	49.4	2.4

※統計表の数値は四捨五入のため、また総数に分類不能・不詳の数を含むため総数と内訳の合計は必ずしも一致しない。
資料：「石川県労働力調査（基本集計）」（県統計情報室）


男女の給与格差（石川県）



資料：「賃金構造基本統計調査」（厚生労働省）

(2) 職場における平等感

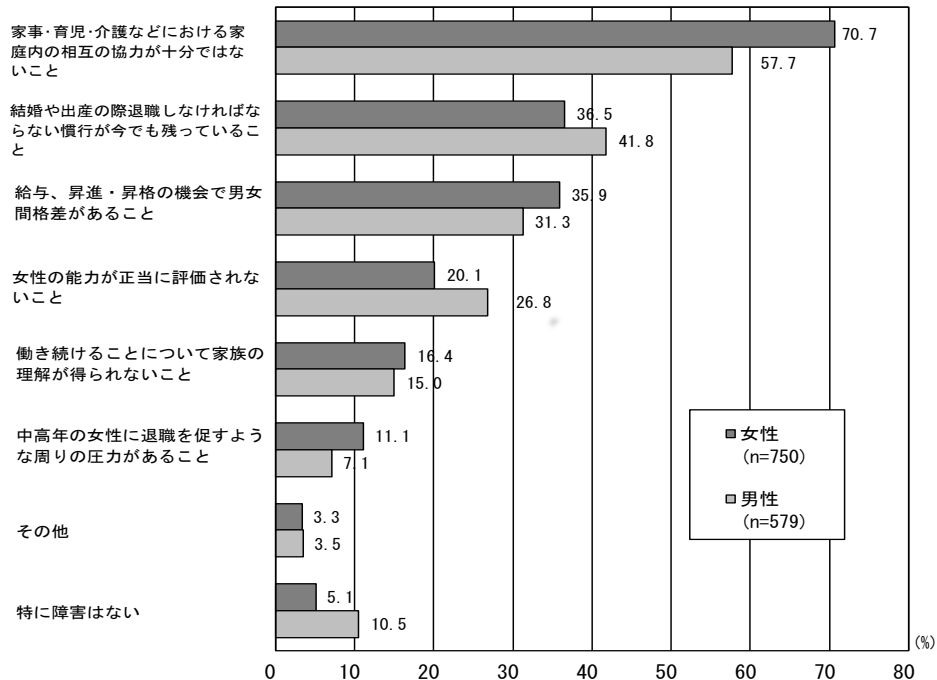
令和2年度の「男女共同参画に関する県民意識調査」によると、男女とも「平等である」回答した人が最も多いのは「教育や研修制度」（女性：53.6%、男性：61.8%）、最も少ないのは「昇進・昇格」（女性：31.4%、男性：31.9%）となっている。



資料：石川県「男女共同参画に関する県民意識調査（令和2年度）」

(3) 女性が働き続ける上での障害

女性が働き続ける上で障害となっているものとして、男女とも「家事・育児・介護などにおける家庭内の相互の協力が十分でないこと」が最も多く、次いで「結婚や出産の際退職しなければならない慣行が今でも残っていること」が多くなっている。

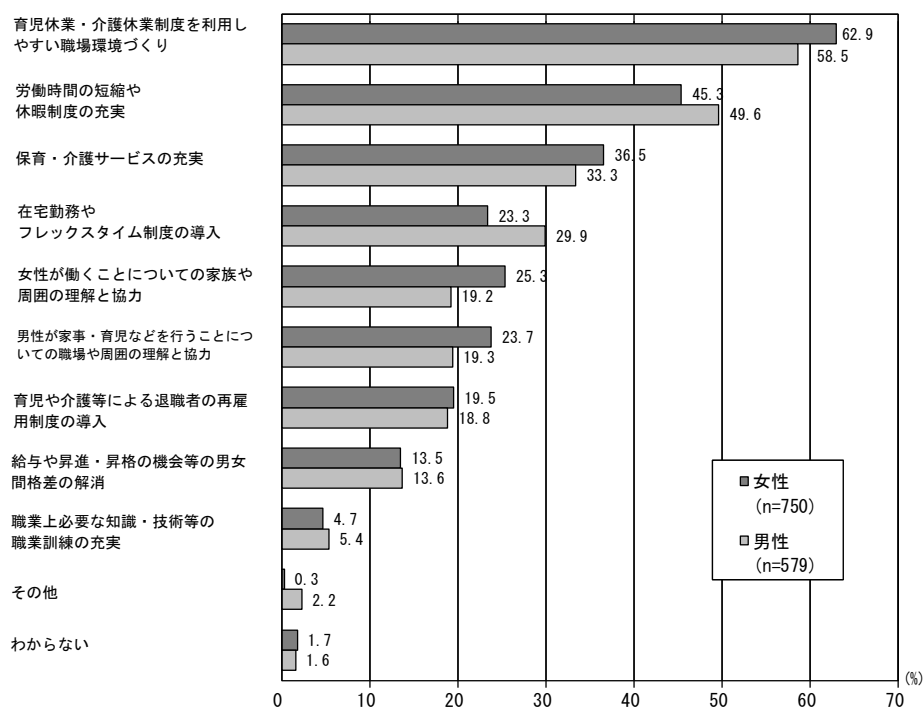


資料：石川県「男女共同参画に関する県民意識調査（令和2年度）」

7 仕事と生活の調和

(1) 男女が共に仕事と家庭を両立していくために必要なこと

「男女共同参画に関する県民意識調査」では男女とも「育児休業・介護休業制度を利用しやすい職場環境づくり」が最も多くなっている。

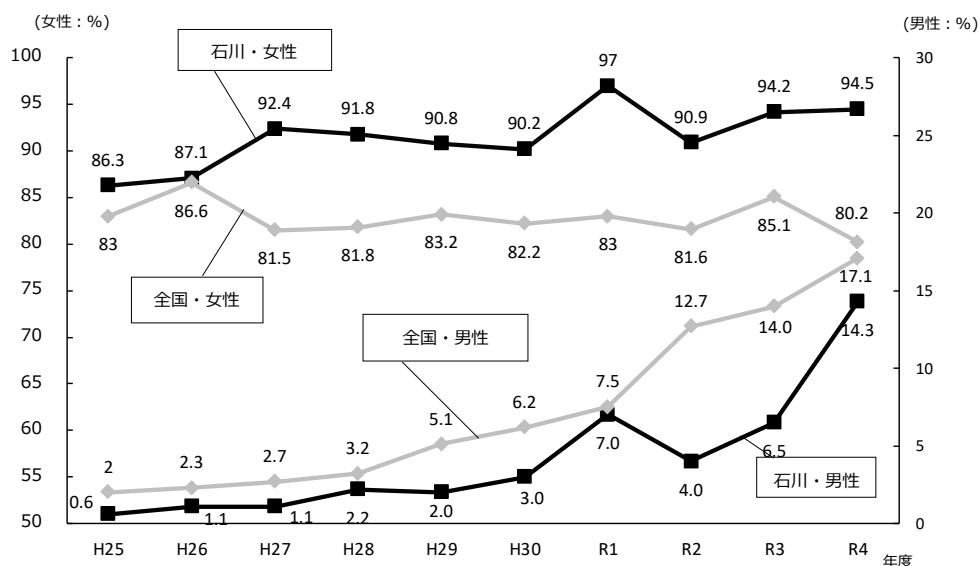


資料：石川県「男女共同参画に関する県民意識調査（令和2年度）」

(2) 育児休業の取得状況

本県の育児休業取得率について、令和4年度調査結果では、女性は全国平均を上回っているものの、男性は全国平均を下回っている。

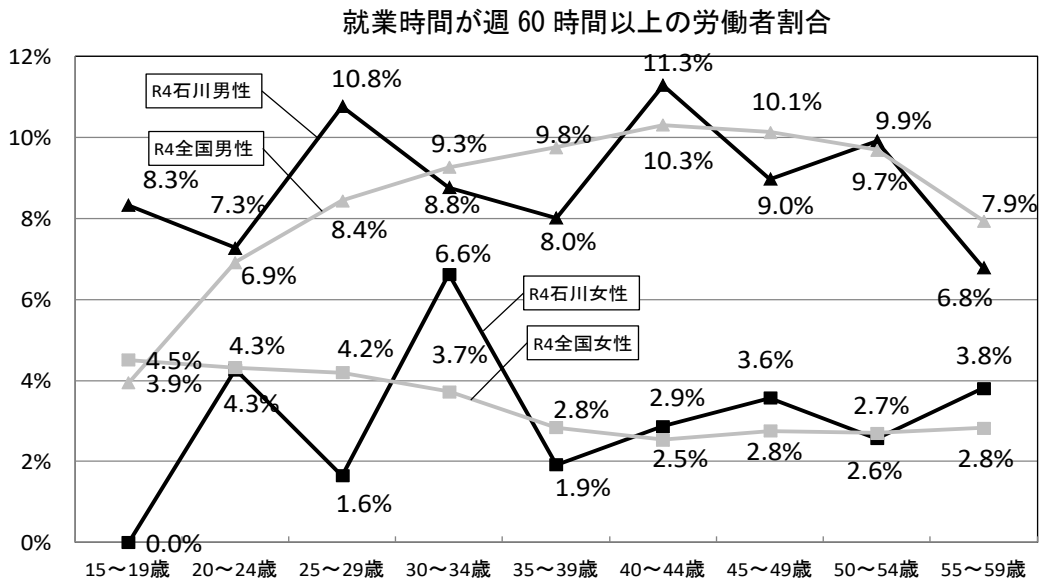
育児休業取得率の推移（石川県・全国）



資料：厚生労働省「雇用均等基本調査」、石川県「賃金等労働条件実態調査」（県労働企画課）

(3) 長時間労働

令和4年の就業構造基本調査では、本県における週60時間以上の長時間労働者の割合は、すべての世代で女性よりも男性の方が高く、長時間労働者の割合は年代でばらつきがみられる。



資料：厚生労働省「就業構造基本調査」(令和4年)

8 高齢社会の到来

本県の65歳以上の高齢者人口は、令和2年には33万人に達し、人口の約3割となった。女性高齢者に係る問題や、介護を巡る問題など、取り組むべき課題は多い。

高齢者人口の推移・将来推計(石川県)

年	H27(実績値)	R2(実績値)	R7	R12	R17	R22	R27
推計人口(単位:千人)	1,154	1,132	1,092	1,056	1,019	978	937
高齢者人口(単位:千人)	321	337	341	341	344	356	354
高齢化率(単位:%)	27.8	29.8	31.2	32.3	33.8	36.4	37.8

資料：H27、R2は「国勢調査」(総務省統計局)
R7以降は国立社会保障・人口問題研究所

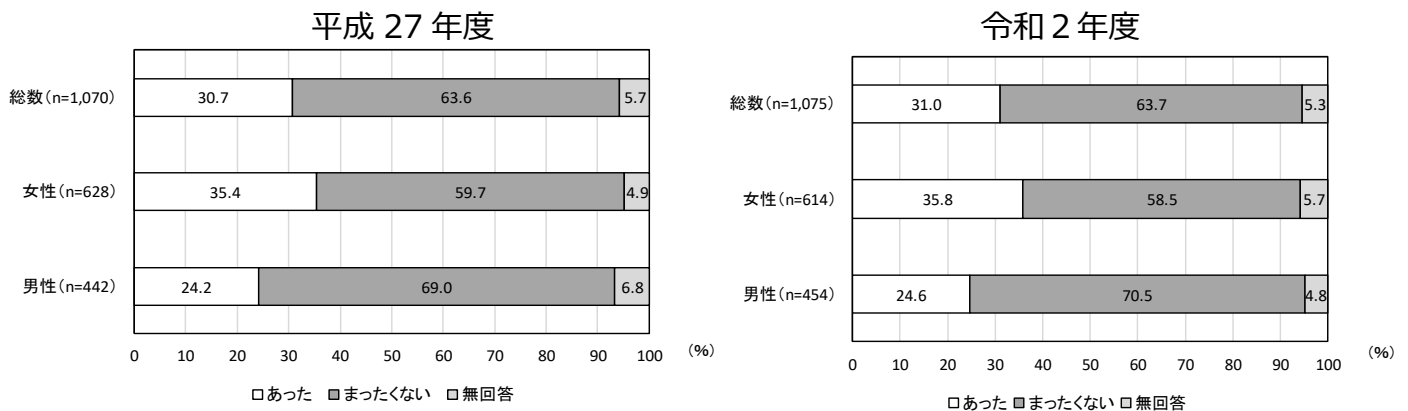
基本目標Ⅱ 安全・安心な暮らしの実現

配偶者等からの暴力（DV）や性暴力などの女性等に対する暴力は、男女共同参画社会の実現を阻む要因となっている。暴力の背景には、社会における男女が置かれた状況の違いや根深い偏見等が存在すると認識し、その根絶に向けた取組や被害者への支援の充実を図る必要がある。さらに、女性には妊娠、出産など、男性と異なる健康上配慮すべき面があるため、生涯を通じた健康の支援も必要である。

1 配偶者等からの暴力の状況

(1) 配偶者からの被害経験の有無

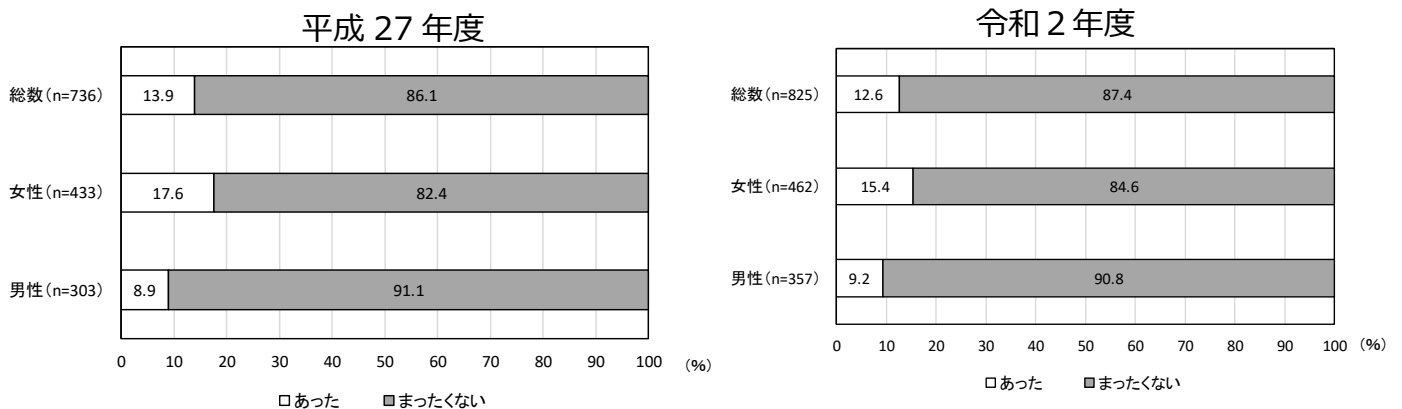
配偶者から身体的暴行、心理的攻撃、経済的圧迫、性的強要のいずれかの被害を受けたことが「あった」（「何度もあった」と「1、2度あった」を合計したもの）と答えた人は前回調査と同程度であり、女性は約3人に1人（35.8%）、男性は約4人に1人（24.6%）となっている。



資料：石川県「男女共同参画に関する県民意識調査（平成 27 年度、令和 2 年度）」

(2) 交際相手からの被害経験の有無

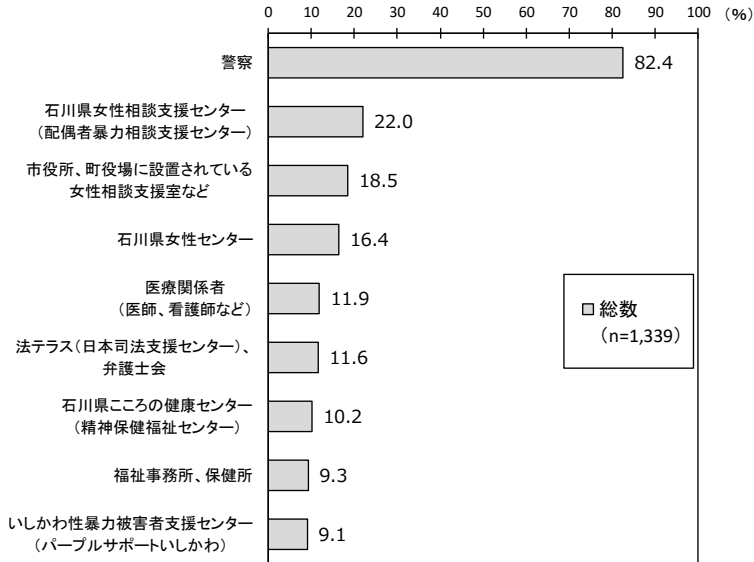
交際相手からの被害経験が「あった」（「10～20歳代にあった」「30歳代以上にあった」を合計したもの）と答えた人は、女性は約6人に1人（15.4%）、男性は約11人に1人（9.2%）となっており、女性は減少し、男性は同程度となっている。



資料：石川県「男女共同参画に関する県民意識調査（平成 27 年度、令和 2 年度）」

(3) 相談機関・関係者の周知状況

DVや性暴力を受けたときに相談できる機関や関係者のうち既に知っていたものは「警察」が最も多く、次いで「石川県女性相談支援センター（配偶者暴力相談支援センター）」、「市役所、町役場に設置されている女性相談支援室など」、「石川県女性センター」の順となっている。



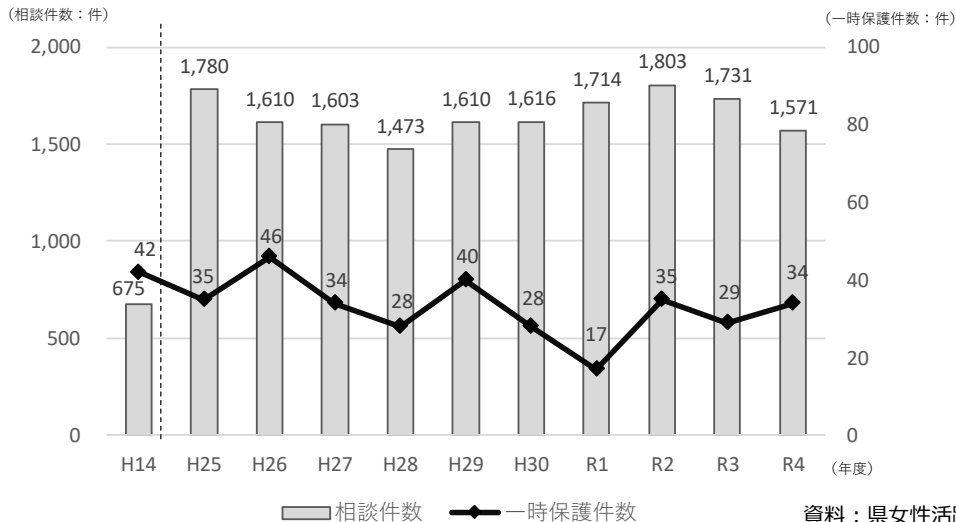
資料：石川県「男女共同参画に関する県民意識調査（令和2年度）」

2 DVに関する相談及び一時保護件数の推移

配偶者暴力相談支援センター（石川県女性相談支援センター及び金沢市女性相談支援室）に寄せられるDVに関する相談件数は、令和4年度は配偶者暴力防止法が成立した平成14年度と比べると約2.3倍となっている。

また、石川県女性相談支援センターにおけるDV被害者の一時保護件数については、近年概ね30件程度で推移している。

石川県内の配偶者暴力相談センターにおけるDV相談件数及び
石川県女性相談支援センターにおけるDV被害者の一時保護件数

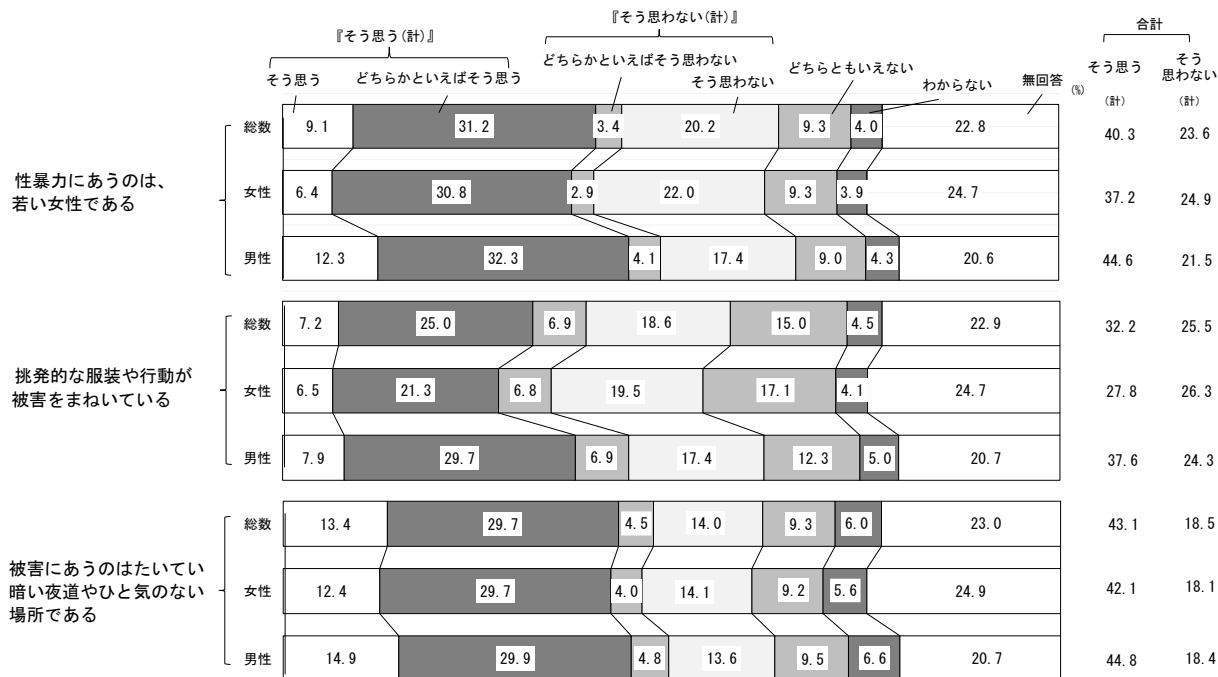


資料：県女性活躍・県民協働課

3 性暴力被害に関する状況

(1) 性暴力被害に関するイメージ

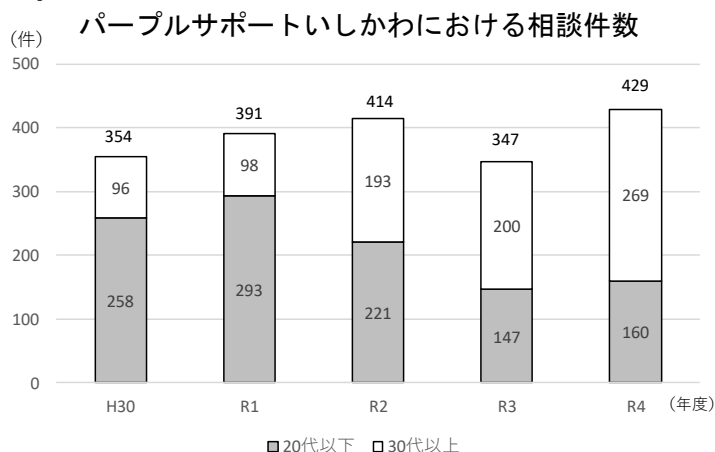
令和2年度の「男女共同参画に関する県民意識調査」では、性暴力被害に関するイメージとして、「性暴力にあうのは、若い女性である」、「挑発的な服装や行動が被害を招いている」、「被害にあうのはたいてい暗い夜道やひと気の少ない場所である」について、「そう思う」と答える人の割合が高かった。



資料：石川県「男女共同参画に関する県民意識調査（令和2年度）」

(2) 性暴力被害の相談の状況

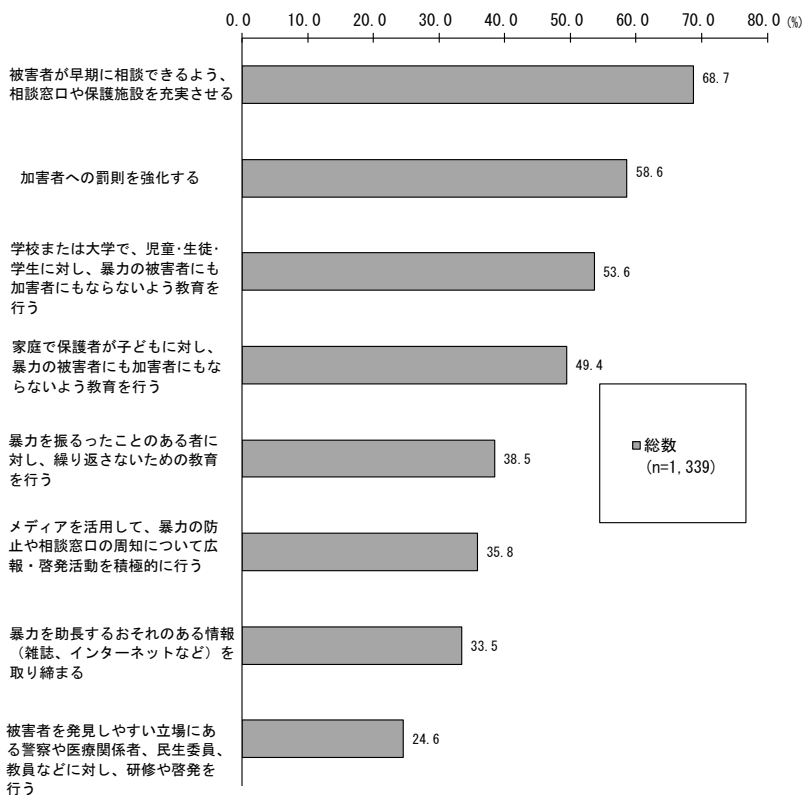
いしかわ性暴力被害者支援センター「パープルサポートいしかわ」では、電話、面接、メールによる相談受付、心に受けた傷のケアのためのカウンセリングの実施、医療機関や警察、弁護士など関係機関への付き添い等の支援を行っており、令和4年度の相談件数は429件であった。



資料：県女性活躍・県民協働課

4 DVや性暴力等の暴力をなくすために必要なこと

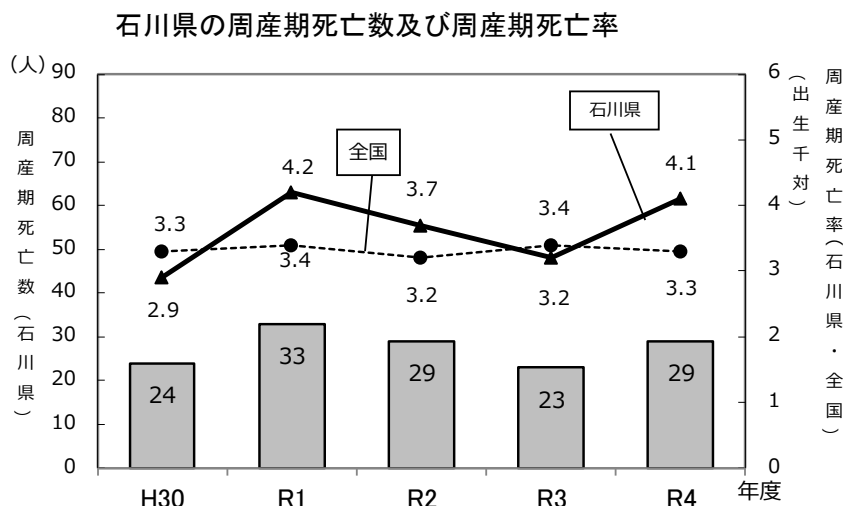
令和2年度の「男女共同参画に関する県民意識調査」では、「被害者が早期に相談できるよう、相談窓口や保護施設を充実させる」が最も多く、次いで「加害者への罰則を強化する」、「学校または大学で、児童・生徒・学生に対し、暴力の被害者にも加害者にもならないよう教育を行う」の順に多くなっている。



資料：石川県「男女共同参画に関する県民意識調査（令和2年度）」

5 女性の健康への配慮

女性には妊娠、出産など、生涯を通して健康上配慮すべき点がある。そのため、女性が健康状態に応じた的確に自己管理できるように、健康に関する教育や社会の配慮が必要である。



資料：厚生労働省「人口動態統計」

※『周産期死亡数』は「妊娠満22週以後の死産」と「生後1週未満の死亡」を加えたもの

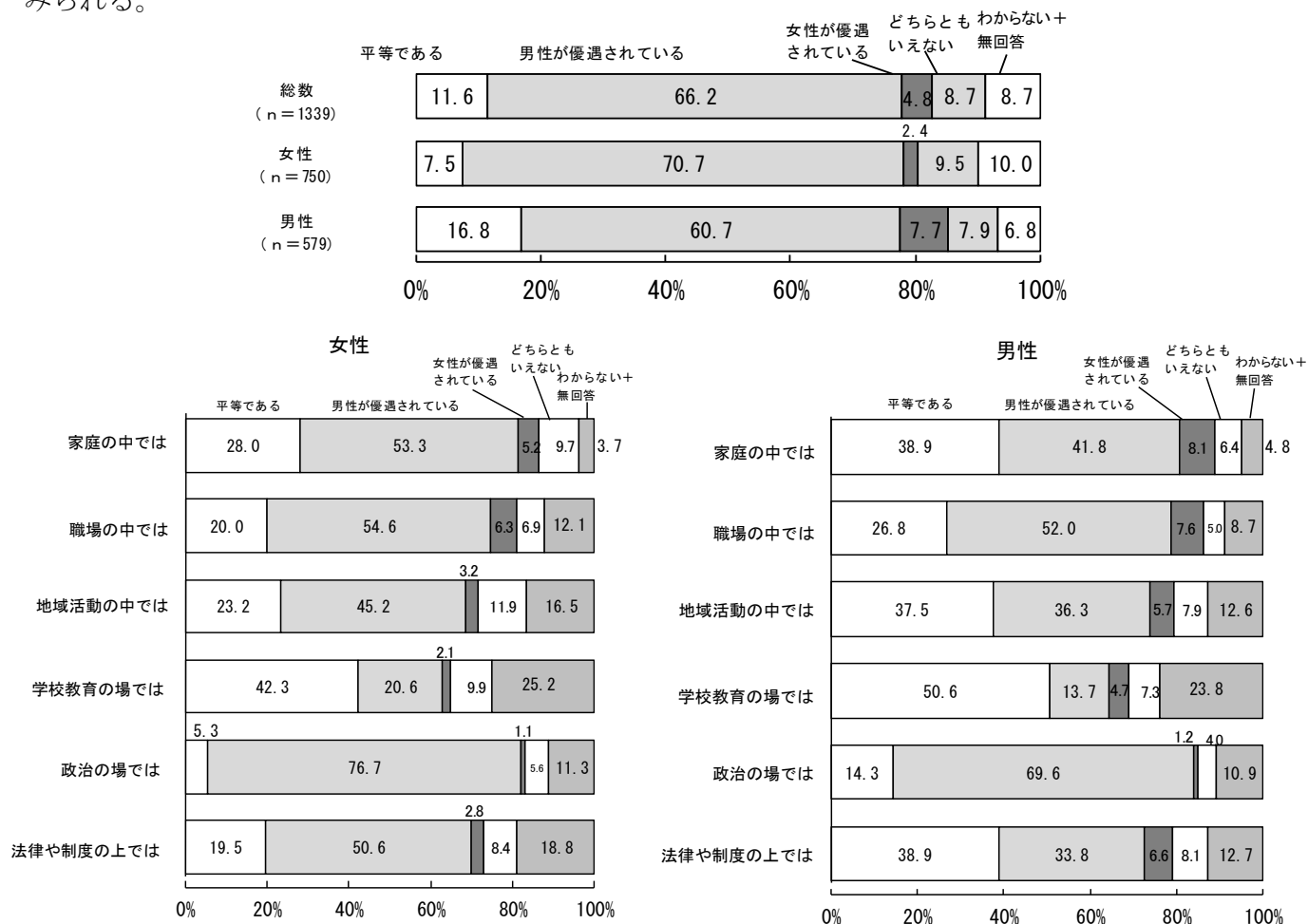
基本目標Ⅲ 男女共同参画社会の実現に向けた意識改革と体制の充実

男女共同参画社会は、男女が対等な社会の構成員として、その個性と能力を十分に発揮することのできる社会である。本県では性別による固定的な役割分担意識は改善傾向にあるものの、男女の地位が社会全体で平等であると感じている人は依然として少なく、男女間の意識にも、まだ差があることから、引き続き男女共同参画の必要性について県民の理解と意識啓発を進めていく必要がある。

1 男女の地位の平等感

<男女別>

男女の地位の平等について、「男女共同参画に関する県民意識調査」における「社会全体」での平等感は、「平等である」と感じている人は女性より男性の方が多く、性別による違いがみられる。

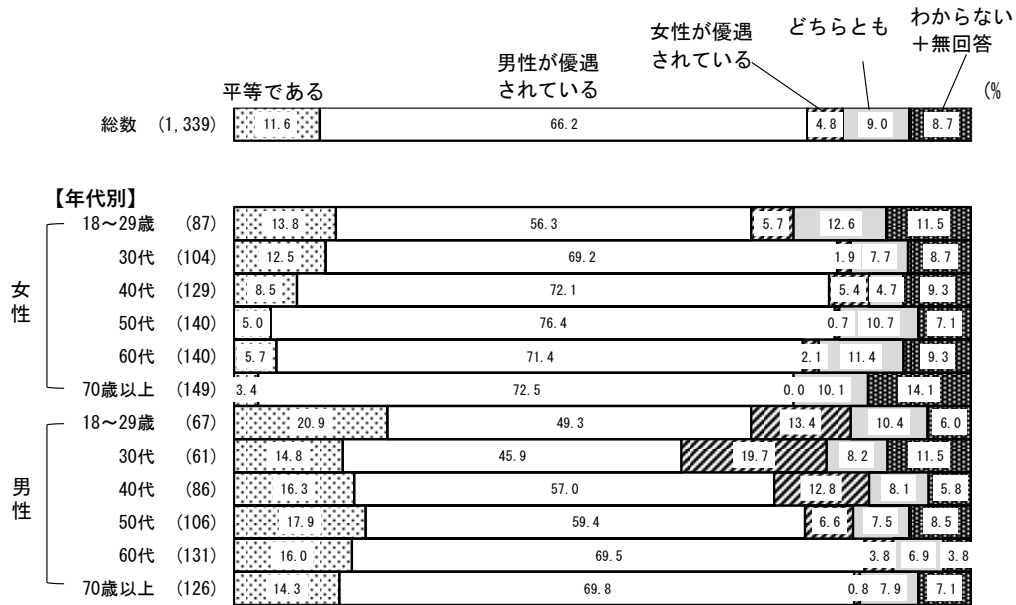


資料：石川県「男女共同参画に関する県民意識調査（令和2年度）」

※『男性が優遇されている』は、調査票選択肢の「男性が優遇されている」と「どちらかといえば男性が優遇されている」を合計したもの。
 『女性が優遇されている』は、調査票選択肢の「女性が優遇されている」と「どちらかといえば女性が優遇されている」を合計したもの。以降の頁も同様。

<年代別>

また、男女の地位の平等について、「社会全体」における年代別の平等感は、30歳未満の男性は他の年代の男性と比べて「平等である」と回答している割合が高い。

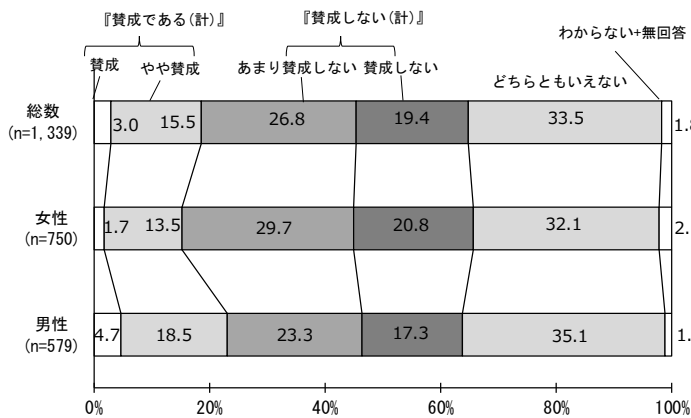


資料：石川県「男女共同参画に関する県民意識調査（令和2年度）」

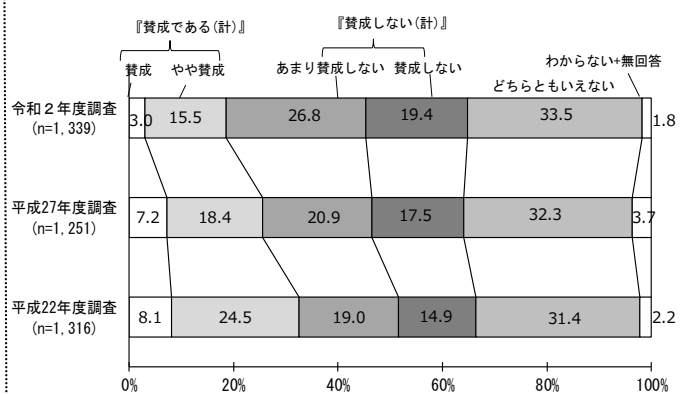
2 「男は仕事、女は家庭」についての考え方

令和2年度は平成27年度調査に引き続き、『賛成しない（計）』が『賛成である（計）』を上回り、『賛成しない（計）』は7.8ポイントの増加、『賛成である（計）』は前回より7.1ポイントの減少となり、固定的な性別役割分担意識の改善傾向がみられる。

<令和2年度調査>



<経年比較>

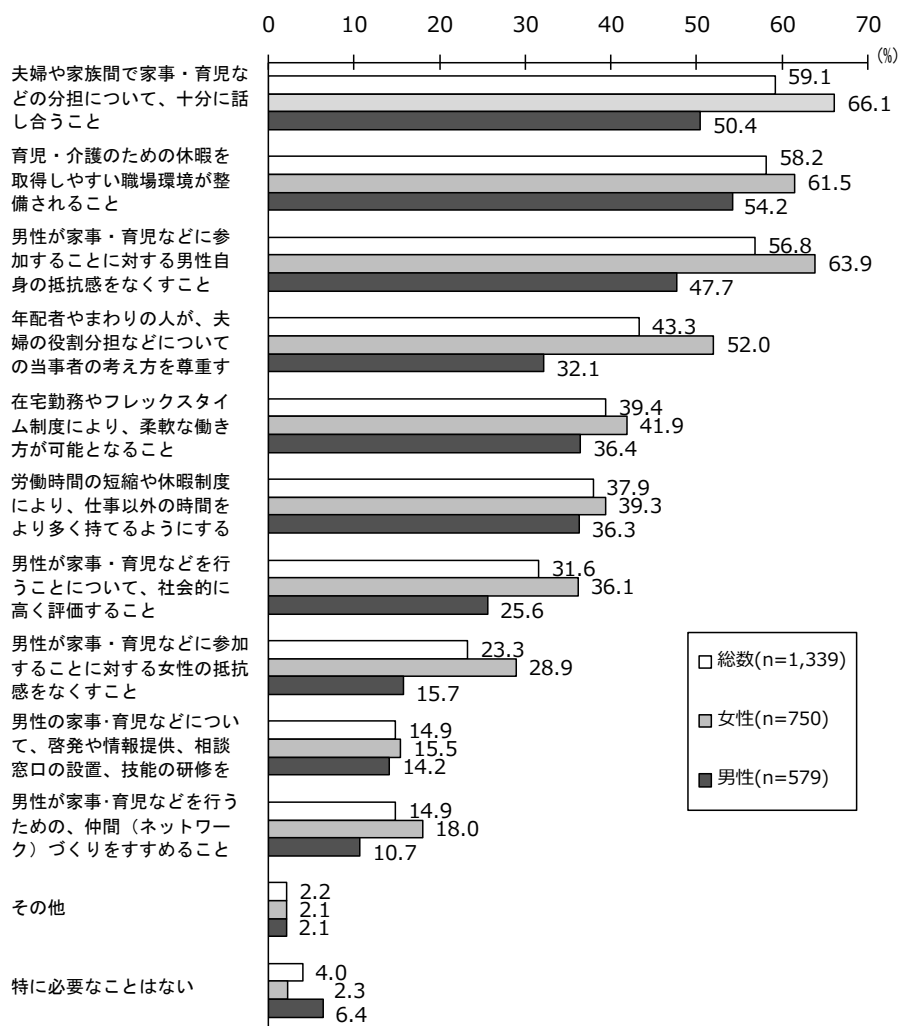


資料：石川県「男女共同参画に関する県民意識調査」

3 男性が家事、子育て、介護、地域活動に参加するために必要なこと

男性が家事、子育てなどに参加するために必要なことは、「夫婦や家族間で家事・育児などの分担について、十分に話し合うこと」が全体で最も多く、次いで「育児・介護のための休暇を取得しやすい職場環境が整備されること」が続いている。

男女の差は「年配者やまわりの人が、夫婦の役割分担などについての当事者の考えを尊重すること」が最も大きく、女性の方が19.9ポイント多くなっている。



資料：石川県「男女共同参画に関する県民意識調査（令和2年度）」

4 男女共同参画に関する用語の周知度

「男女共同参画社会」という用語の周知度は、「男女共同参画に関する県民意識調査」によると、令和2年度は平成27年度調査に比べて5.9ポイント増加している。

	R 2	H 2 7	R 2-H 2 7
「男女共同参画社会」の周知度	70.4	64.5	5.9

(%)

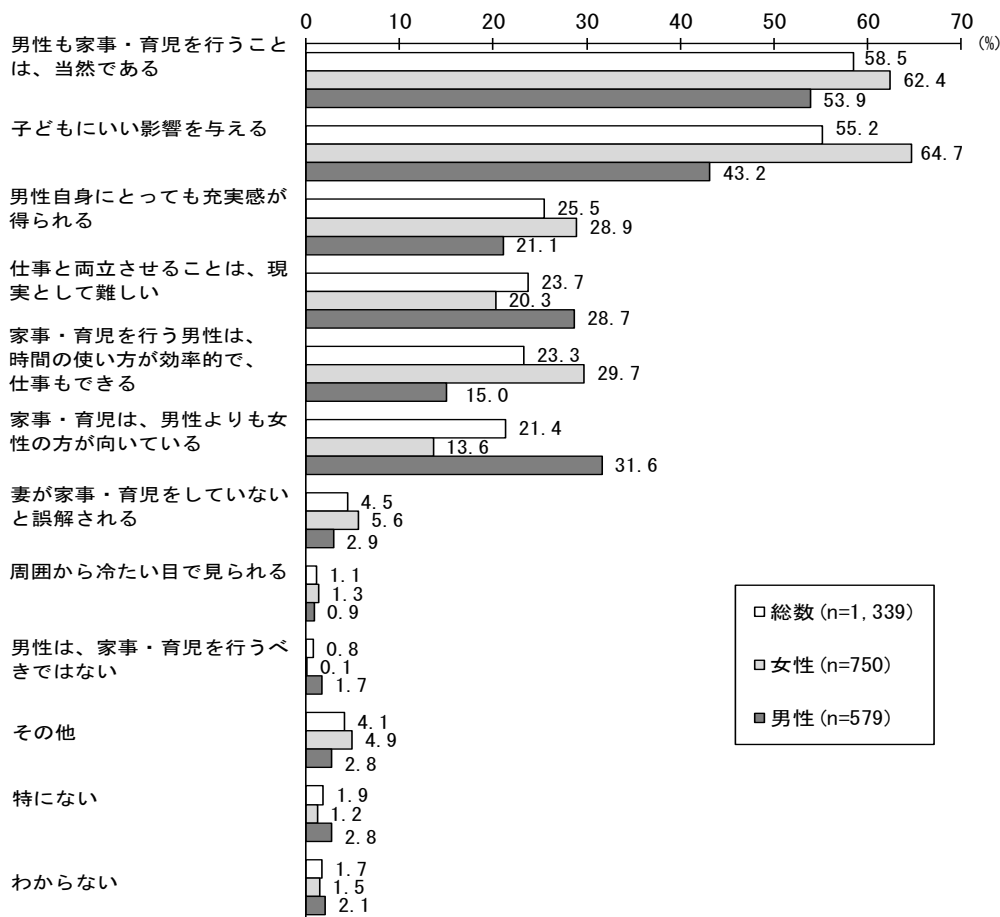
全国の周知度：64.3%
 (見たり聞いたりしたことがある」と回答)
 (男女共同参画社会に関する世論調査R1 内閣府)

※調査票選択肢の「言葉も内容も知っている」と「言葉は聞いたことがあるが内容までは知らない」を合計したもの。

5 男性が家事・育児を行うことのイメージ

「男性が家事・育児を行うことのイメージ」については、「男性も家事・育児を行うことは、当然である」（58.5%）「子どもにいい影響を与える」（55.2%）といった肯定的な項目が上位に挙がっている。

また、男女の差が大きいものとしては、「子どもにいい影響を与える」は女性が21.5ポイント多く、「家事・育児は、男性よりも女性の方が向いている」は男性が18.0ポイント多くなっている。



資料：石川県「男女共同参画に関する県民意識調査（令和2年度）」

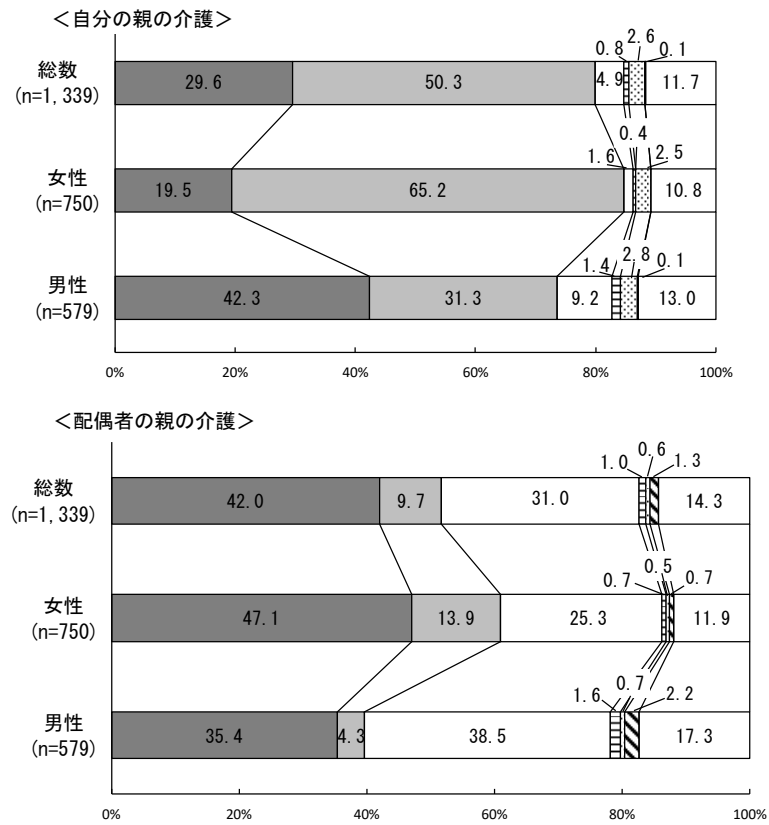
6 親の介護における配偶者との分担

「親の介護における配偶者との分担」について、「自分の親の介護」の場合は、女性では「外部サービスを利用しながら、自分の方が配偶者より多く分担」が最も多く、男性では「外部サービスを利用しながら、自分と配偶者で半分ずつ分担」が最も多くなっている。

また、「配偶者の親の介護」の場合は、女性では「外部サービスを利用しながら、自分と配偶者で半分ずつ分担」が最も多く、男性では「外部サービスを利用しながら、配偶者の方が自分より多く分担」が最も多くなっている。

自分の親か配偶者の親かによって負担の大きさに対する意識の差があり、女性の方が介護に対する役割の意識が強く見られる。

- 外部サービスを利用しながら、自分と配偶者で半分ずつ分担
- ▣ 外部サービスを利用しながら、自分の方が配偶者より多く分担
- 外部サービスを利用しながら、配偶者の方が自分より多く分担
- ▤ 自分と配偶者で半分ずつ分担（外部サービスを利用しない）
- ▥ 自分の方が配偶者より多く分担（外部サービスを利用しない）
- ▦ 配偶者の方が自分より多く分担（外部サービスを利用しない）
- わからない+無回答



資料：石川県「男女共同参画に関する県民意識調査（令和2年度）」

7 国際社会を視野に入れた男女共同参画の推進

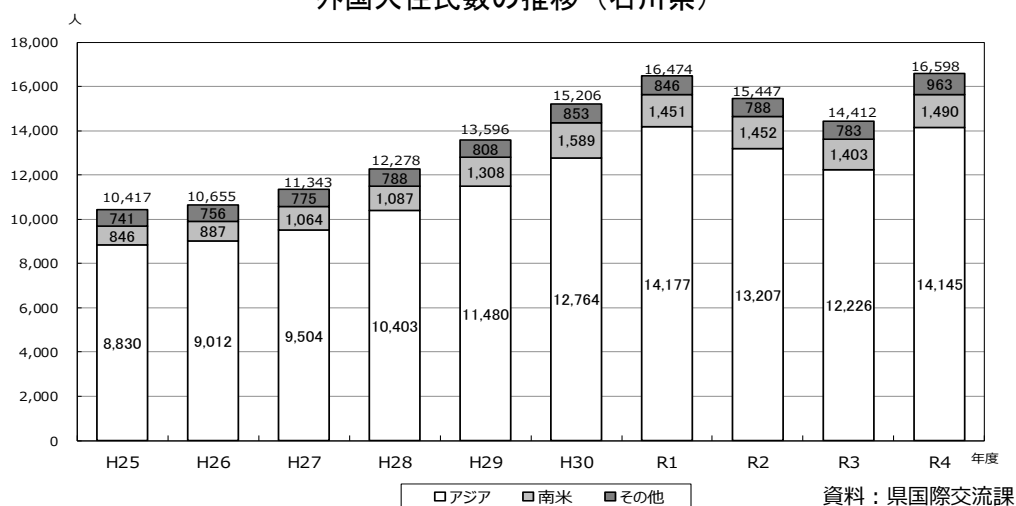
男女共同参画社会の形成の促進は、国際社会における様々な取組と密接に関係するため、国の取組や国際動向の把握に努めるとともに、国際交流の充実を図る中で男女共同参画に関する国際的視点も養うことが重要である。

外国人住民数の推移を見ると、本県の外国人人口は令和4年で16,598人となっており、令和3年に比べ2,186人増加し、過去最多となった。

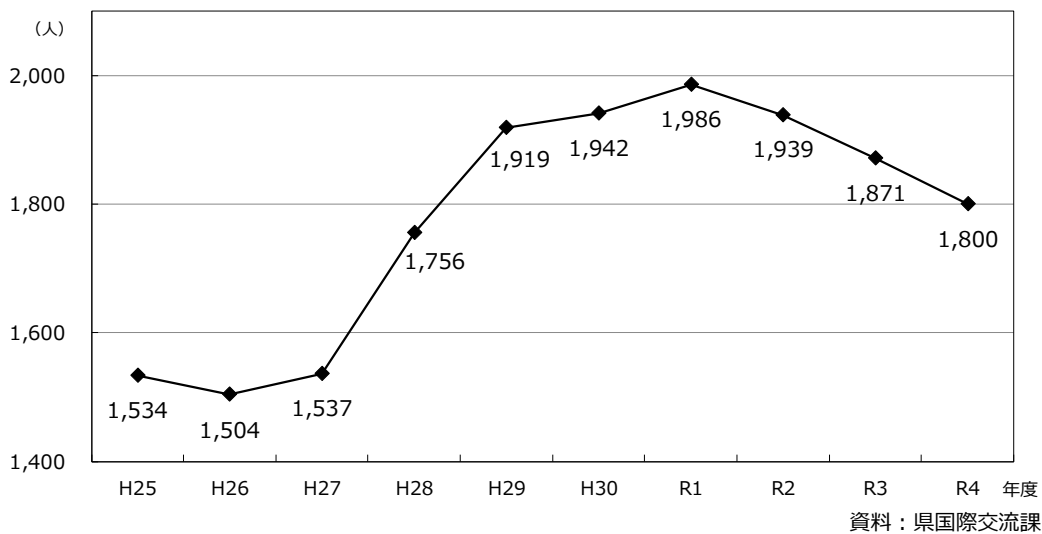
外国人留学生の推移では、令和4年は1,800人となっており、前年に比べ71人の減少となっている。

また本県では、中国江蘇省の女性団体と交流があり、平成10年度より交互に派遣・受入を行っている。令和2年度から5年度は、12回目の受入を実施予定であったが、新型コロナウイルス感染症などの影響で中止となった。

外国人住民数の推移（石川県）



外国人留学生数の推移（石川県）



中国江蘇省女性団体との交流状況

令和元年度	派遣	6人	・ 婦女連合会（江蘇省・南京市・蘇州市）との意見交換・交流 ・ 江蘇省婦人児童活動センター支部等視察 ・ 江蘇省人民対外友好協会との交流
令和2～5年度	受入	—	新型コロナウイルス感染症などの影響により中止