

## 乳がん検診を受けるには…

会社員や公務員の方など  
(職場でがん検診や  
人間ドックがある方)

職場のがん検診や  
人間ドックを受けましょう

左記以外の方

市町が実施する  
がん検診を受けましょう

### 乳がん検診に関するお問い合わせ一覧

乳がん検診について詳しくお知りになりたい場合は、  
お住まいの市町へお問い合わせください。

市町名	担当課	電話番号
金沢市	健康政策課	076-220-2233
七尾市	健康推進課	0767-53-3623
小松市	いきいき健康課	0761-24-8056
輪島市	子育て健康課	0768-23-1136
珠洲市	健康増進センター	0768-82-7742
加賀市	健康課	0761-72-7865
羽咋市	健康福祉課	0767-22-1115
かほく市	健康福祉課	076-283-1117
白山市	いきいき健康課	076-274-2155
能美市	健康推進課	0761-58-2235
野々市市	健康推進課	076-248-3511
川北町	福祉課	076-277-8388
津幡町	健康推進課	076-288-7926
内灘町	保険年金課	076-286-6101
志賀町	保健福祉センター	0767-32-0339
宝達志水町	健康づくり推進室	0767-23-4545
中能登町	健康保険課	0767-72-3140
穴水町	子育て健康課	0768-52-3589
能登町	健康福祉課	0768-62-8514

県健康推進課のホームページでも、各市町が実施しているがん検診の  
内容を確認することができます。

「石川県 がん検診」で検索！

石川県 がん検診



※検診会場では、換気や消毒等、感染防止対策を  
講じていますので、安心して受診してください。

40歳以上の女性のみなさん！

受けていますか？  
乳がん検診



「けんしんくん」

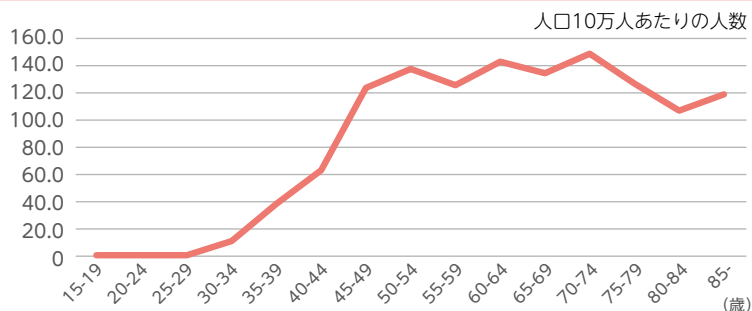


石川県

## 日本人女性の9人に1人が乳がんにかかると言われています。<sup>※1</sup>

- 石川県では年間約850人<sup>※2</sup>が乳がんになっており、女性のがんの中で最も多いがんとなります。また、乳がんは、20歳代後半から増え、40歳代以降多くなります。
- 石川県の女性のがんによる死亡原因の中で、肺がん、大腸がんに次いで、乳がんが第3位と上位に位置しています。40～50代女性ではがん死亡原因No.1です。<sup>※3</sup>

年代別乳がん罹患率<sup>※2</sup>



※1 国立がん研究センターがん情報サービス「がん統計」 ※2 石川県におけるがん登録(2019年)(上皮内がんを除く数)  
 ※3 人口動態統計(2022年)

## 乳がんは早期に発見して適切な治療を受ければ治ります。<sup>※4</sup>

※4 ここでいう「治る」とは診断時からの5年相対生存率です。相対生存率とは、治療でどのくらい生命を救えるかを示す指標です。

### 5年相対生存率<sup>※4</sup>

早期発見した場合  
(I期の早期のがん)  
**100.0%**

早期発見できなかった場合  
(IV期の進行したがん)  
**38.8%**

早期で見つけるのと見つけないのとでこんなに違います！

出典: 全がん協加盟施設の生存率共同調査(2011-2013年診断症例)

### ブレスト・アウェアネスのすすめ

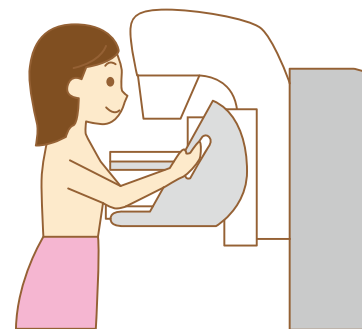
ブレスト・アウェアネスとは、「乳房を意識する生活習慣」をいいます。日頃から、自分の乳房を見て、触って、いつもの状態を知っておきましょう。気になる変化があったら、速やかに乳腺の専門医に診てもらいましょう。



## 乳がんを早期に発見するために、40歳を過ぎたら2年に1度、マンモグラフィ検診を受けましょう。

■乳がん検診は、問診、マンモグラフィ(乳房エックス線検査)を行います。  
 (マンモグラフィは、乳がん検診の方法として効果があることが確認されている唯一の検査法です。)

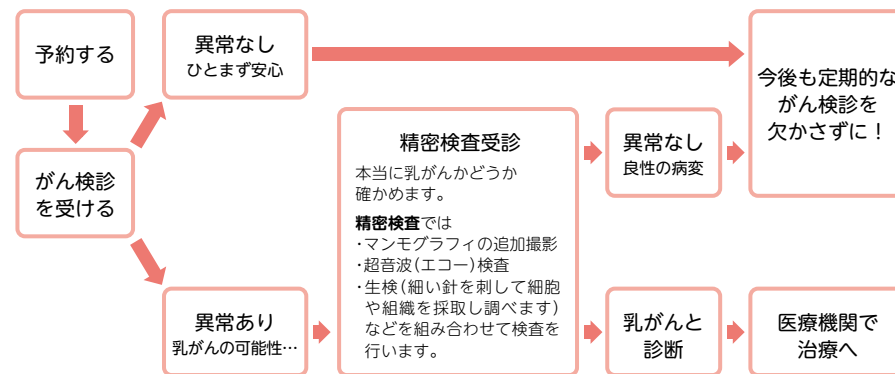
### マンモグラフィ検査



マンモグラフィは、乳房を片方ずつ、撮影台とプラスチック板に挟み、圧迫してレントゲンを撮影します。

- ・がん検診は自覚症状のない早期のがんを見つけるものです。
- ・症状がある場合は、迷わず病院へ行きましょう。

### 乳がん検診の流れ



必ず精密検査を受けましょう

※精密検査結果は、お住まいの市町及び検診機関へ報告されます。

●がん検診では、がんが100%見つかるわけではありません。がんでないのに「要精密検査」と判定される場合(偽陽性)や、がんがあるのに見つけれない場合(偽陰性)があります。