

市町における 令和4年度歯科保健事業実施状況調査結果

調査方法

健康推進課から各市町に照会し、保健福祉センターを介して回答を得た
(保健所設置市は直接健康推進課に回答)

結果	ページ
①条例・基本的事項等	2
②乳幼児	4
③保育所・幼稚園	7
④学齢期	11
⑤妊婦	15
⑥成人	17
⑦高齢者	20
⑧介護予防	22
⑨要介護者	25
⑩障害者(児)	26
⑪普及啓発活動	27
令和4年度歯周病検診結果	29

※①～⑪の網かけは昨年度調査結果から変更があったことを示す

令和6年1月

石川県健康福祉部健康推進課

① 条例・基本的事項等

実施事業等		歯科口腔保健の推進に関する条例又は基本的事項(方針、目標、計画等)の制定												
		制定の有無	制定しているもの											
			条例	歯科保健単独計画	健康増進計画									
					歯科に関する項目	歯科に関する数値目標	歯科に関する目標							
むし歯予防	歯周病予防	口腔機能維持・向上	6024、8020に関すること	歯周病検診(歯科健診)受診			歯間部清掃器具等の使用	フッ化物応用※						
南加賀	小松市	○		○	○	○	○	○	○	○				
	加賀市	○		○	○	○	○			○				
	能美市	○		○	○	○	○			○				
	川北町	○		○		○	○							
石川中央	かほく市	○		○	○	○			○	○				
	白山市	○		○	○	○			○	○	○			
	野々市市	○		○	○	○								
	津幡町	○		○	○	○	○	○		○				
	内灘町	○		○	○	○	○			○				
能登中部	七尾市	○		○	○	○				○			仕上げ磨きをしている保護者の割合	
	羽咋市	○		○	○	○	○			○				
	志賀町	○		○	○	○	○	○	○	○				
	宝達志水町	○		○	○	○				○			3歳児の咬合異常者率	
	中能登町	○		○	○	○				○				
能登北部	輪島市	○	○		○	○	○	○		○				
	珠洲市	○			○	○	○	○		○				
	穴水町	○			○	○	○	○	○	○				
	能登町	○			○	○	○	○		○		○		
金沢市	○	○		○	○	○	○		○					
計	19市町	2市町	0市町	19市町	18市町	19市町	13市町	5市町	5市町	17市町	1市町	1市町		

※フッ化物応用(フッ化物歯面塗布、フッ化物配合歯磨き剤等)に関する目標がある場合は「○」を記入し、フッ化物洗口に関する目標がある場合は「◎」を記入すること

①条例・基本的事

実施事業等	会議									歯科技術職員数【令和4年度】 (①～④健診等のみに従事する雇い上げを除く)				
	歯科保健 対策会議 の開催	会議名	参加者(委員・事務局を含む)							常勤		非常勤		
			歯科関係 者(歯科 医師会 等)	保健医療 関係者 (歯科以 外の専門 職)	母子保健 関係者	学校保健 関係者	成人保健 関係者	高齢者・ 介護予防 関係者	その他 (具体的に)	① 歯科医師	② 歯科 衛生士	③ 歯科医師	④ 歯科 衛生士	⑤ 地域活動 歯科衛生 士※
南 加 賀	小松市												1	
	加賀市													
	能美市													
	川北町													
石 川 中 央	かほく市													
	白山市													
	野々市市													
	津幡町	○	津幡町健康づくり推進協議会歯科部会	○		○	○	○	○	町健康づくり推進員 石川中央HC				
	内灘町													
能 登 中 部	七尾市	○	歯科保健事業検討会	○		○		○						
	羽咋市	○	羽咋歯科医師会・行政連絡会	○	○									
	志賀町	○	羽咋歯科医師会・行政連絡会	○		○	○	○						
	宝達志水町	○	羽咋歯科医師会・行政連絡会	○		○	○	○						
	中能登町	○	保健行政と歯科医師会との連絡会	○	○	○		○						1
能 登 北 部	輪島市													
	珠洲市													
	穴水町													
	能登町													
金沢市										1				
計	6市町		6市町	2市町	5市町	3市町	5市町	1市町		0	1	0	1	1

※地域活動歯科衛生士とは、事業雇い上げとして雇用され、地域で歯科健康教室等の活動を行う歯科衛生士

②乳幼児

実施事業等		1歳6か月児									
		歯科健診			歯科保健指導						
		実施	予防処置同時実施			歯みがき・仕上げみがき	砂糖を含む飲食物のとり方	フッ化物配合歯磨剤の勧奨	定期的なフッ化物歯面塗布の勧奨	口腔機能の発達	その他(具体的に)
			フッ化物歯面塗布	フッ化物濃度(ppm)	その他(具体的に)						
南加賀	小松市	○			○	○	○	○	○		
	加賀市	○			○	○	○	○	○		
	能美市	○			○	○	○	○	○		
	川北町	○			○	○	○	○	○		
石川中央	かほく市	○			○	○	○	○	○	新型コロナウイルス感染症予防のため希望者のみ実施	
	白山市	○			○	○	○	○	○		
	野々市市	○			○	○	○	○	○		
	津幡町	○			○	○	○	○	○		
	内灘町	○			○	○	○	○	○		
能登中部	七尾市	○			○	○	○	○	○		
	羽咋市	○	○	9,000	○	○	○	○	○		
	志賀町	○			○	○	○	○	○		
	宝達志水町	○	○	9,000	○	○	○	○	○		
	中能登町	○			○	○	○	○	○		
能登北部	輪島市	○			○	○	○	○	○		
	珠洲市	○	○	9,000	○	○	○	○	○		
	穴水町	○			○	○			○		
	能登町	○			○	○	○	○	○		
金沢市	○			○	○	○	○	○			
計	19市町	3市町			19市町	19市町	18市町	18市町	19市町		

②乳幼児

実施事業等		3歳児									
		歯科健診			歯科保健指導						
		実施	予防処置同時実施			歯みがき・仕上げみがき	砂糖を含む飲食物のとり方	フッ化物配合歯磨剤の勧奨	定期的なフッ化物歯面塗布の勧奨	口腔機能の発達	その他(具体的に)
			フッ化物歯面塗布	フッ化物濃度(ppm)	その他(具体的に)						
南加賀	小松市	○			○	○	○	○	○		
	加賀市	○			○	○	○	○	○		
	能美市	○			○	○	○	○	○		
	川北町	○			○	○	○	○	○		
石川中央	かほく市	○			○	○	○	○	○	新型コロナウイルス感染症予防のため希望者のみ実施	
	白山市	○			○	○	○	○	○		
	野々市市	○			○	○	○	○	○		
	津幡町	○			○	○	○	○	○		
	内灘町	○			○	○	○	○	○		
能登中部	七尾市	○			○	○	○	○	○		
	羽咋市	○	○	9,000	○	○	○	○	○		
	志賀町	○			○	○	○	○	○		
	宝達志水町	○	○	9,000	○	○	○	○	○		
	中能登町	○			○	○	○	○	○		
能登北部	輪島市	○	○	9,000	○	○	○	○	○		
	珠洲市	○	○	9,000	○	○	○	○	○		
	穴水町	○			○	○	○	○	○		
	能登町	○			○	○	○	○	○		
金沢市	○			○	○	○	○	○			
計	19市町	4市町			19市町	19市町	19市町	19市町	19市町		

②乳幼児

実施事業等		その他乳幼児											
		歯科健診					歯科健康教育・教室・相談等						
		実施	対象	集団 個別	予防処置同時実施			実施	対象	集団 個別	事業名	内容	歯科専門職の 関与
					フッ化物 歯面塗布	フッ化物 濃度 (ppm)	その他 (具体的に)						
南加賀	小松市	×					○	未入園児	集団	地域育児講座	歯科衛生士によるむし歯予防の講話・ブラッシング指導	○	
								7か月児	集団	離乳食教室	歯科衛生士によるむし歯予防の講話・ブラッシング指導(R5.3月～)	○	
	加賀市	×					○	7か月児	集団	離乳食教室	個別にむし歯予防に関する指導		
								主に1歳6か月～3歳児と保護者	集団	乳幼児のむし歯予防教室	むし歯予防講話 ブラッシング指導等	○	
	能美市	×					○	1歳3か月児	集団	幼児食教室	むし歯予防の話、仕上げ磨き用歯ブラシ紹介	○	
川北町	○	2歳児	集団			○	7か月児 1歳1か月児	集団	7か月児相談 12か月児健診	離乳食指導・保健師による歯科指導 栄養指導・保健師による歯科指導			
石川中央	かほく市	×					○	2歳3か月児	集団	むし歯予防教室	RDテストキット配布・実施方法説明 歯科衛生士の講話 希望者に個別指導	○	
	白山市	×					○	10か月児	集団	10か月児相談	離乳食指導・相談 歯科保健指導・相談	○	
	野々市市	×					○	4か月児 10か月児	個別	4か月児健診 10か月児相談	希望者に個別指導		
	津幡町	×					○	2歳4・5か月児	集団	なかよしサロン	歯科衛生士による口腔内検査・講話 管理栄養士による講話(おやつ選び方・食べ方)	○	
	内灘町	×					○	5歳児	集団	5歳児健診 歯科相談	歯科相談	○	
能登中部	七尾市	○	2歳児	集団	○	9,000	○	7か月児 10か月児	集団	7か月児教室 10か月児教室	ブラッシング指導 フッ化物配合歯磨剤の紹介		
	羽咋市	×					○	離乳食時期の児	集団	離乳食教室	食べ方の相談 歯のケアの相談		
	志賀町	×					×						
	宝達志水町	×					×						
	中能登町	○	1歳～3歳半まで	個別	○	未把握	3歳児健診までに4回塗布	○	7か月児	集団	7か月児相談	乳歯の特徴と口腔ケア	○
能登北部	輪島市	×					○	4～12か月児乳幼児	集団	おやこ子育て広場乳幼児健康相談	歯みがきについて 間食の取り方について		
	珠洲市	○	9か月～就学前の児	個別	○	9,000	○	5～6か月児	集団	5～6か月児相談	むし歯予防の指導		
	穴水町	○	2歳児	集団			○	4・7か月児	集団	離乳食教室	食べ方相談 歯科相談		
	能登町	○	10か月～3歳の児	個別	○	9,000	○	5～9か月	集団	離乳食教室	歯みがき、仕上げ磨きの必要性		
金沢市	×					○	0～3歳児	集団	親子むし歯予防前講座	むし歯予防等	○		
計	6市町			4市町			17市町					9市町	

③保育所・幼稚園

実施事業等	保育所・幼稚園 (保健福祉部局が実施しているものを記載)						
	歯科健康教育・教室・相談等						
	実施	対象	集団 個別	事業名	内容	歯科専門職 の関与	
南加賀	小松市	×					
	加賀市	×					
	能美市	○	全年齢	集団	むし歯予防デー(6/4)	・歯の大切さについて(紙芝居・パネルシアター等) ・予防のためのうがい、歯磨きの習慣 ・保育園でのうがい(2歳児以上)と歯磨き(3歳児以上)	○
	川北町	×					
石川中央	かほく市	×					
	白山市	×					
	野々市市	×					
	津幡町	×					
	内灘町	×					
能登中部	七尾市	×					
	羽咋市	×					
	志賀町	×					
	宝達志水町	×					
	中能登町	×					
能登北部	輪島市	×					
	珠洲市	○	年中児 年長児	集団	歯みがき教室	講話・ブラッシング指導	○
	穴水町	×					
	能登町	○	1~5歳児 (保育所によって 対象は異なる)	集団	歯みがき教室	染め出し ブラッシング指導	○
金沢市	×						
計	3市町					3市町	

③保育所・幼稚園

実施事業等		保育所・幼稚園 (保健福祉部局が実施しているものを記載)						
		研修会・講習会等						
		実施	対象			事業名	内容	歯科専門職の関与
職員	保護者		その他 (具体的に)					
南加賀	小松市	×						
	加賀市	×						
	能美市	×						
	川北町	×						
石川中央	かほく市	○	○	○	フッ化物洗口を実施するこども園職員、年長児保護者	フッ化物洗口説明会	フッ化物洗口職員研修会 フッ化物洗口保護者説明会	○
	白山市	×						
	野々市市	×						
	津幡町	×						
	内灘町	×						
能登中部	七尾市	×	×	×				
	羽咋市	○	○			フッ化物洗口担当者連絡会	フッ化物洗口実施にかかる保育所等職員向け連絡会	
	志賀町	×						
	宝達志水町	×						
	中能登町	×						
能登北部	輪島市	○	○	○		フッ化物洗口説明会	フッ化物洗口の実施にかかる保護者・職員向け説明会	○
	珠洲市	×						
	穴水町	×						
	能登町	×						
金沢市	×							
計	3市町	3市町	2市町					2市町

③保育所・幼稚園

実施事業等		保育所・幼稚園															
		フッ化物洗口															
		保育所								認定こども園							
		全施設数	全年中・年長児数	実施施設数	実施実人数(人)	実施施設割合(%)	実施者割合(%)	フッ化物濃度(ppm)	方法	全施設数	全年中・年長児数	実施施設数	実施実人数(人)	実施施設割合(%)	実施者割合(%)	フッ化物濃度(ppm)	方法
南加賀	小松市	2	13							37	1744						
	加賀市	20	454							6	306						
	能美市	14	764							1	21						
	川北町	3	114							0	0						
石川中央	かほく市	3	0							12	669	8	196	66.7	29.3	250	毎日法
	白山市	17	460							20	1158						
	野々市市	6	219							11	569	1	74	9.1	13.0	250	毎日法
	津幡町	1	0							11	656						
	内灘町	3	99							6	328	1	64	16.7	19.5	250	毎日法
能登中部	七尾市	2	42							16	522	3	72	18.8	13.8	250	毎日法
	羽咋市	7	135							2	55						
	志賀町	3	103							1	77						
	宝達志水町	0	0							4	134						
	中能登町	5	211							1	26						
能登北部	輪島市	9	129	9	123	100.0	95.3	250	毎日法	2	69	2	66	100.0	95.7	250	毎日法
	珠洲市	0	0							7	105						
	穴水町	1	11							3	52						
	能登町	0	0							6	131	6	128	100.0	97.7	250	毎日法
金沢市	63	2,362	16	571	25.4	24.2	250	毎日法	73	4,051	9	441	12.3	10.9	250	毎日法	
計	159	5,116	25	694	15.7	13.6			219	10,673	30	1,041	13.7	9.8			

③保育所・幼稚園

実施事業等		保育所・幼稚園													
		フッ化物洗口													
		幼稚園							計(保育所・認定こども園・幼稚園)						
		全施設数	全年中・年長児数	実施施設数	実施実人数(人)	実施施設割合(%)	実施者割合(%)	フッ化物濃度(ppm)	方法	全施設数	全年中・年長児数	実施施設数	実施実人数(人)	実施施設割合(%)	実施者割合(%)
南加賀	小松市	1	45							40	1802				
	加賀市	0	0							26	760				
	能美市	0	0							15	785				
	川北町	0	0							3	114				
石川中央	かほく市	0	0							15	669	8	196	53.3	29.3
	白山市	5	341							42	1959			0.0	0.0
	野々市市	2	130							19	918	1	74	5.3	8.1
	津幡町	0	0							12	656				
	内灘町	0	0							9	427	1	64	11.1	15.0
能登中部	七尾市	0	0							18	564	3	72	16.7	12.8
	羽咋市	0	0							9	190				
	志賀町	0	0							4	180				
	宝達志水町	0	0							4	134				
	中能登町	0	0							6	237				
能登北部	輪島市	0	0							11	198	11	189	100.0	95.5
	珠洲市	0	0							7	105				
	穴水町	0	0							4	63				
	能登町	0	0							6	131	6	128	100.0	97.7
金沢市	13	623							149	7,036	25	1012	16.8	14.4	
計	21	1,139	0	0	0.0	0.0			399	16,928	55	1,735	13.8	10.2	

④学齢期

実施事業等		学齢期(保健福祉部局が関与しているものを記載)					
		児童・生徒向けの歯科健康教育・教室・相談等					
		実施	対象	集団 個別	事業名	内容	歯科専門職 の関与
南加賀	小松市	×					
	加賀市	×					
	能美市	×					
	川北町	×					
石川中央	かほく市	×					
	白山市	×					
	野々市市	×					
	津幡町	×					
	内灘町	○	小学校6年生	集団	小学校食育推進事業	歯と口の健康づくり	
能登中部	七尾市	×					
	羽咋市	×					
	志賀町	×					
	宝達志水町	×					
	中能登町	×					
能登北部	輪島市	×					
	珠洲市	×					
	穴水町	×					
	能登町	○	小中学生 (対象は学校によって異なる)	集団	歯みがき教室	染め出し ブラッシング指導	○
金沢市	○	小中学生 (対象は学校によって異なる)	集団	歯科保健指導 (金沢健康福祉財団へ委託)	歯の健康講話 歯磨きの仕方、むし歯の原因や症状 歯肉炎予防、咀嚼の重要性 など	○	
計	3市町					2市町	

④学齢期

実施事業等		学齢期(保健福祉部局が関与しているものを記載)						
		職員・保護者向けの研修会・講習会等						
		実施	対象			事業名	内容	歯科専門職の関与
職員	保護者		その他 (具体的に)					
南加賀	小松市	×						
	加賀市	×						
	能美市	×						
	川北町	×						
石川中央	かほく市	×						
	白山市	×						
	野々市市	×						
	津幡町	×						
	内灘町	×						
能登中部	七尾市	×						
	羽咋市	×						
	志賀町	×						
	宝達志水町	×						
	中能登町	×						
能登北部	輪島市	×						
	珠洲市	×						
	穴水町	×						
	能登町	×						
金沢市	○	○	○		歯科保健指導 (金沢健康福祉財団へ委託)	歯の健康講話 歯磨きの仕方、むし歯の原因や症状 歯肉炎予防、咀嚼の重要性 など	○	
計	1市町						1市町	

④学齢期

実施事業等		学齢期														
		フッ化物洗口														
		小学校							中学校							
		全施設数	全児童数	実施施設数	実施実人数(人)	実施施設割合(%)	実施者割合(%)	フッ化物濃度(ppm)	方法	全施設数	全児童数	実施施設数	実施実人数(人)	実施施設割合(%)	実施者割合(%)	フッ化物濃度(ppm)
南加賀	小松市	23	5,650						10	2,894						
	加賀市	17	2,761						6	1,575						
	能美市	8	2,776						3	1,509						
	川北町	3	424						1	243						
石川中央	かほく市	6	1,928						3	880						
	白山市	19	6,134						9	3,258						
	野々市市	5	3,305						2	1,584						
	津幡町	9	2,065						2	1,091						
	内灘町	7	1,412						2	721						
能登中部	七尾市	10	2,046						4	1,151						
	羽咋市	6	783						2	410						
	志賀町	2	672						2	389						
	宝達志水町	5	432						1	287						
	中能登町	3	795						1	459						
能登北部	輪島市	9	701						3	402						
	珠洲市	9	373						4	215						
	穴水町	2	204						1	131						
	能登町	5	458						4	276						
	金沢市	53	22,396						24	11,129						
	計	201	55,315	0	0	0.0	0.0		84	28,604	0	0	0.0	0.0		

④学齢期

実施事業等		学齢期					
		フッ化物洗口					
		計(小学校・中学校)					
		全施設数	全児童数	実施施設数	実施実人数(人)	実施施設割合(%)	実施者割合(%)
南加賀	小松市	33	8,544				
	加賀市	23	4,336				
	能美市	11	4,285				
	川北町	4	667				
石川中央	かほく市	9	2,808				
	白山市	28	9,392				
	野々市市	7	4,889				
	津幡町	11	3,156				
	内灘町	9	2,133				
能登中部	七尾市	14	3,197				
	羽咋市	8	1,193				
	志賀町	4	1,061				
	宝達志水町	6	719				
	中能登町	4	1,254				
能登北部	輪島市	12	1,103				
	珠洲市	13	588				
	穴水町	3	335				
	能登町	9	734				
金沢市		77	33,525				
計		285	83,919	0	0	0.0	0.0

⑤妊婦

実施事業等		妊婦								
		歯科健診								
		実施	集団 個別	集団:実施回数 個別:委託医療機関数	実施 期間	受診勧奨				
						個別通知	母子手帳交 付時に説 明・受診票 配布	ホーム ページ	チラシ・ポス ター等	その他 (具体的に)
南 加 賀	小松市	○	個別	小松市内の歯科医院43か所	通年		○	○		
	加賀市	○	個別	加賀市内の歯科医院26か所	通年		○	○	○	
	能美市	○	個別	能美市・川北町の歯科医院12か所	通年		○		○	
	川北町	○	個別	能美市・川北町の歯科医院12か所	通年		○			
石 川 中 央	かほく市	○	個別	河北郡市内の歯科医院24か所	通年		○	○	○	
	白山市	○	個別	白山野々市市内の歯科医院51か所	通年		○	○	○	
	野々市市	○	個別	白山野々市市内の歯科医院49か所	通年		○	○	○	
	津幡町	○	個別	河北郡市内の歯科医院24か所	通年		○	○		
	内灘町	○	個別	河北郡市内の歯科医院25か所	通年		○	○		
能 登 中 部	七尾市	○	個別	七尾市・中能登町の歯科医院29か所	通年		○	○	○	
	羽咋市	○	個別	羽咋市内の歯科医院14か所	通年		○	○	○	
	志賀町	○	個別	志賀町内の歯科医院6か所	通年		○	○	○	
	宝達志水町	○	個別	宝達志水町内の歯科医院3か所	通年		○	○		
	中能登町	○	個別	中能登町・七尾市の歯科医院30か所	通年		○	○	○	ブレババママ教室の案内に受診勧奨チラシ同
能 登 北 部	輪島市	○	個別	輪島市内の歯科医院11か所	通年		○	○		
	珠洲市	○	個別	珠洲市・輪島市・能登町・穴水町の歯科医院21か所	通年		○	○		
	穴水町	○	個別	穴水町内の歯科医院4か所	通年		○	○		
	能登町	○	個別	能登町内の歯科医院5か所	通年		○		○	
金沢市	○	個別	金沢市内の歯科医院(病院歯科を除いた金沢市歯科医師会加入の歯科医院)	通年		○	○	○		
計	19市町					19市町	16市町	11市町		

⑤妊婦

実施事業等		妊婦										
		歯科健診							歯科健康教育・教室・相談等			
		未受診者への再勧奨		要精検・ 要指導判 定者への 受診勧奨	自己 負担額 (円)	対象者 数 (人)	受診者 数 (人)	受診率 (%)	実施	事業名	内容	歯科専 門職の 関与
		実施	方法 (具体的に)									
南加賀	小松市	×			0	794	327	41.2	×			
	加賀市	×			0	318	140	44.0	○	妊娠期 パパママ教室	妊娠と口腔内環境悪化の関係 歯周病と早産の関係	
	能美市	×			0	363	126	34.7	×			
	川北町	×			0	52	7	13.5	○	母親教室	妊娠中の歯の衛生 こどもの歯の衛生	○
石川中央	かほく市	×			0	319	143	44.8	×			
	白山市	×			0	726	342	47.1	×			
	野々市市	×			0	518	244	47.1	×			
	津幡町	×			0	261	103	39.5	×			
	内灘町	×			0	115	46	40.0	×			
能登中部	七尾市	×			0	223	97	43.5	×			
	羽咋市	×			0	105	37	35.2	×			
	志賀町	×			0	54	20	37.0	×			
	宝達志水町	×			0	58	15	25.9	×			
	中能登町	×			0	90	28	31.1	×			
能登北部	輪島市	×			0	74	30	40.5	×			
	珠洲市	×			0	36	21	58.3	×			
	穴水町	×			0	29	9	31.0	×			
	能登町	×			0	68	14	20.6	×			
金沢市	×			0	3,022	1,493	49.4	×				
計	0市町		0市町		7,225	3,242	44.9	2市町			1市町	

⑥成人

実施事業等		健康増進事業実施要領に基づくもの													
		歯周病検診													
		実施	対象 (節目年齢以外に実施している場合は、それらも記載)	集団 個別	集団:実施回数 個別:委託医療機関数	実施期間	受診勧奨								
個別 通知	検診 のしお り・カレ ンダー						広報 誌	回覧 板	ホーム ページ	ケーブ ルテレビ	ラジオ 等	チラシ・ポ スター 等	その他 (具体的 に)		
南加賀	小松市	○	20, 25, 30, 35, 40, 45, 50, 55, 60, 65, 70歳	個別	市内の歯科医院 43か所	9~12月	○		○		○		○	○	町内放送
	加賀市	○	30~74歳の市民	個別	市内の歯科医院 26か所	6~12月	○	○	○		○			○	
	能美市	○	①40, 50, 60, 70歳 ②前年度市特定健 診受診者でHbA1c 7.0%以上の者	個別	能美市・川北町の 歯科医院12か所	10~1月	○	○						○	
	川北町	○	35, 40, 45, 50, 55, 60, 65, 70歳	個別	能美市・川北町の 歯科医院12か所	10~1月	○		○		○			○	
石川中央	かほく市	○	40, 50, 60, 70歳	個別	河北郡市内の歯 科医院24か所	7~12月	○		○		○				
	白山市	○	①40歳 ②前年度市の特定 健診受診者のうち、 HbA1c6.5以上の者	個別	白山市・野々市市 の歯科医院 45か所	6~9月	○	○			○				
	野々市市	○	40, 50, 60歳	個別	白山市・野々市市 の歯科医院 43か所	7~9月	○	○	○		○		○	○	
	津幡町	○	40, 50, 60, 70歳	個別	河北郡市内の歯 科医院24か所	6~2月	○		○		○				
	内灘町	○	40, 50, 60, 70歳	個別	河北郡市内の歯 科医院25か所	6~10月	○		○						
18歳以上の町民			集団	集団健診会場にて 実施(年5回)	6~10月										
能登中部	七尾市	○	40, 50, 60, 70歳	個別	七尾市・中能登町 の歯科医院29か 所	6~11月	○		○		○	○	○	○	特定保健 指導時に 個別で受 診勧奨
	羽咋市	○	20, 30, 40, 50, 60, 70歳	個別	市内の歯科医院 14か所	6~12月	○	○	○		○				
	志賀町	○	40, 50, 60, 70歳	個別	町内の歯科医院 6か所	7~11月	○		○						
	宝達志水町	○	40, 50, 60, 70歳	個別	町内の歯科医院 4か所	6~11月	○	○	○						
	中能登町	○	40, 50, 60, 70歳	個別	中能登町・七尾市 の歯科医院27か 所	6~11月	○	○	○		○	○		○	
能登北部	輪島市	○	40, 50, 60, 70歳	個別	市内の歯科医院 11か所	6~12月	○	○	○		○				
	珠洲市	○	40, 50, 60, 70歳	個別	珠洲市・輪島市・ 穴水町・能登町の 歯科医院21か所	6~3月	○		○		○				
	穴水町	○	40, 50, 60, 70歳	個別	町内の歯科医院 3か所	9~12月	○		○		○				
	能登町	○	40, 50, 60, 70歳	個別	町内の歯科医院 5か所	6~3月	○								
金沢市	○	25, 30, 35, 40, 45, 50, 55, 60, 65, 70, 73歳	個別	金沢市歯科医師 会加入の208か所	5~10月	○	○	○		○		○	○		
計	19市町					19市町	9市町	16市町	0市町	13市町	3市町	4市町	8市町		

⑥成人

実施事業等		健康増進事業実施要領に基づくもの													
		歯周病検診							歯周疾患健康教育		歯周疾患健康相談		訪問口腔衛生指導		
		未受診者への再勧奨		要精検・要指導判定者への受診勧奨	自己負担額(円)	対象者数(人)	受診者数(人)	受診率(%)	歯周病検診マニュアル2015に沿った実施	実施	歯科専門職の関与	実施	歯科専門職の関与	実施	歯科専門職の関与
		実施	方法(具体的に)												
南加賀	小松市	○	受診勧奨案内送付(30・35歳のみ)		500	13,817	1,173	8.5		×		×		×	
	加賀市	×		○	0	37,206	936	2.5	○	○	○	○	○	×	
	能美市	×			300	2,797	181	6.5	○	×		×		×	
	川北町	×		○	0	583	69	11.8	○	×		×		×	
石川中央	かほく市	×			200	1,805	131	7.3	○	×		×		×	
	白山市	○	電話 ※HbA1c対象者のみ		0	1,551	195	12.6	○	×		○	○	×	
	野々市市	×			300	2,173	134	6.2	○	×		×		×	
	津幡町	○	広報11月号で周知		300	2,024	177	8.7	○	×		○	○	×	
	内灘町	○	はがき送付		300	1,444	115	7.9	○	×		×		×	
			0	22,347	157	0.7									
能登中部	七尾市	○	はがき送付(40, 50, 60歳のみ)		500	2,653	88	3.3	○	×		×		×	
	羽咋市	○	はがき送付(40歳、50歳、60歳、70歳)		500	1,053	82	7.8	○	×		×		×	
	志賀町	○	未受診案内文書送付		0	1,015	117	11.5	○	×		×		×	
	宝達志水町	○	はがき送付(40, 50歳のみ)		500	646	46	7.1		×		×		×	
	中能登町	○	はがき送付		500	866	78	9.0	○	×		×		×	
能登北部	輪島市	○	はがき送付		0	1,243	140	11.3	○	×		×		×	
	珠洲市	○	未受診案内文書送付 ※HbA1c対象者のみ		0	657	72	11.0		×		×		×	
	穴水町	○	はがき送付	○	0	371	46	12.4	○	×		×		×	
	能登町	○	未受診案内文書送付		0	764	118	15.4	○	×		×		×	
金沢市	×			400	42,961	2,141	5.0	○	×		×		×		
計	13市町		3市町		137,976	6,196	4.5	16市町	1市町	1市町	3市町	3市町	0市町	0市町	

⑥成人

実施事業等		その他							
		歯周病検診以外の成人歯科健診			歯科健康教育・教室・相談等				
		実施	対象	集団 個別	実施	対象	事業名	内容	歯科専門職の 関与
南加賀	小松市	×			×				
	加賀市	×			×				
	能美市	×			×				
	川北町	×			×				
石川中央	かほく市	○	1歳6カ月児健診の保護者	集団	×				
	白山市	×			×				
	野々市市	×			×				
	津幡町	○	集団健診受診者	集団	○	健康づくり推進員 養成講座受講者	健康づくり推進員 養成講座	歯の健康について	○
	内灘町	○	1歳6か月児健診対象の母	集団	×				
能登中部	七尾市	×			×				
	羽咋市	○	3歳児健診の保護者	集団	×				
	志賀町	×			×				
	宝達志水町	×			×				
	中能登町	×			×				
能登北部	輪島市	×			×				
	珠洲市	×			×				
	穴水町	×			×				
	能登町	×			×				
金沢市	×			×					
計	4市町				1市町				1市町

⑦高齢者

実施事業等		高齢者													
		後期高齢者医療歯科健診(後期高齢者医療制度事業費補助金を活用したものを含む)													
		実施	対象	集団 個別	委託医療機関数	実施期間	受診勧奨								
個別 通知	検診の しおり・ カレンダー						広報誌	回覧板	ホーム ページ	ケーブ ルテレビ	ラジオ 等	チラシ・ ポスター等	その他 (具体的 に)		
南加賀	小松市	○	76, 80歳	個別	市内の歯科医院 43か所	9~12月	○		○				○	○	・町内放送 ・健脚ポラン ティア・いき いきサロンの 代表者にチ ラシを送付
	加賀市	○	後期高齢 者医療被 保険者	個別	市内の歯科医院 26か所	6~12月	○	○	○		○			○	
	能美市	×													
	川北町	×													
石川中央	かほく市	×													
	白山市	×													
	野々市市	×													
	津幡町	×													
	内灘町	×													
能登中部	七尾市	○	76歳	個別	市内の歯科医院 29か所	6~11月	○		○		○	○	○	○	
	羽咋市	○	76歳	個別	市内の歯科医院 14か所	6~12月	○	○	○		○				
	志賀町	○	76歳	個別	町内の歯科医院 6か所	7~11月	○		○						
	宝達志水町	○	76歳	個別	町内の歯科医院 4か所	6月~11月	○	○	○						
	中能登町	○	76歳	個別	中能登町・七尾市の 歯科医院30か所	6~11月	○	○	○		○	○		○	
能登北部	輪島市	○	76歳	個別	市内の歯科医院 11か所	9~3月	○								
	珠洲市	×													
	穴水町	×													
	能登町	×													
	金沢市	○	76歳	個別	金沢市歯科医師会加 入の208か所	5~10月	○	○	○		○		○	○	
	計	9市町					9市町	5市町	8市町	0市町	6市町	2市町	3市町	5市町	

⑦高齢者

実施事業等		高齢者													
		後期高齢者医療歯科健診(後期高齢者医療制度事業費補助金を活用したものを含む)													
		未受診者への再勧奨		要精検・要指導判定者への受診勧奨	自己負担額(円)	対象者数(人)	受診者数(人)	受診率(%)	期高齢者を対象とした歯科健診マニュアルに沿った実施	口腔機能の評価					その他(具体的に)
		実施	方法(具体的に)							咀嚼機能評価	舌・口唇機能評価	嚥下機能評価	口腔乾燥評価		
南加賀	小松市	×		500	2,695	281	10.4					○	口腔清掃状態、歯石の付着		
	加賀市	×	○	0	11,971	251	2.1								
	能美市	×													
	川北町	×													
石川中央	かほく市	×													
	白山市	×													
	野々市市	×													
	津幡町	×													
	内灘町	×													
能登中部	七尾市	×		500	937	11	1.2	○	○				・入れ歯の清掃状態 ・入れ歯の適合状態 ・咬合状態		
	羽咋市	×		500	385	18	4.7								
	志賀町	○	未受診案内文書送付	0	422	68	16.1	○	○	○	○	○			
	宝達志水町	×		500	237	12	5.1								
	中能登町	×		500	314	3	1.0	○	○				・入れ歯の清掃状態 ・入れ歯の適合状態 ・咬合状態		
能登北部	輪島市	×		0	458	76	16.5	○	○	○	○	○			
	珠洲市	×													
	穴水町	×													
	能登町	×													
金沢市	×		0	5,771	320	5.5	○	○	○	○	○				
計	1市町		1市町		23,190	1040	4.5	5市町	5市町	3市町	3市町	4市町			

⑧介護予防

実施事業等		介護予防・日常生活支援総合事業					歯科専門職の関与
		介護予防・生活支援サービス事業					
		実施	訪問型 通所型	対象	事業名	内容	
南加賀	小松市	○	訪問型	要支援1・2 基本チェックリスト該当者	短期集中訪問型 口腔機能向上サービス	歯科衛生士による口腔機能向上支援・口腔清掃の 自立支援	○
	加賀市	○	通所型	要支援1・2 基本チェックリスト該当者	介護予防通所型サービス	口腔体操の実施	
	能美市	○	通所型 訪問型	要支援1・2 基本チェックリスト該当者	通所介護相当サービス 通所型サービスA 短期集中通所型・訪問型	事業所においてチェックによる該当者に歯科衛生士 が義歯・歯肉・歯垢等の個別チェックを実施し加算 算定しているほか、個別・集団で口腔体操・嚥下体 操・発声・咳払い・フローイングの体操実施している 事業所あり	○
	川北町	×					
石川中央	かほく市	×					
	白山市	×					
	野々市市	×					
	津幡町	○	通所型	要支援1・2 基本チェックリスト該当者	①通所型短期集中予防サービス事業 (健康アップ教室 かがやき) ②通所型・住民主体支援事業 (はつらつ体操福祉センター教室)	①24回1コースの講座内容の内、3回は歯科医師・ 歯科衛生士、1回は言語聴覚士による口腔機能向 上支援・口腔清掃の自立支援。1回は管理栄養士に よる生活習慣改善支援(栄養・保健)。その他の回 は、健康運動指導士による運動等を行っている。年 2コース実施。 ②①を修了した方が対象。毎週1回実施。介護予防 メイト(介護予防を普及啓発するボランティア)が主 体的に運動や認知機能改善プログラムを実施。毎 回、教室の最初に口腔体操を実施。	○
	内灘町	×					
能登中部	七尾市	○	通所型	要支援1・2 基本チェックリスト該当者	短期集中予防サービス事業通所・訪問 一体型「ななお元気UPスクール」	歯科衛生士によるフレイル予防講座 (口腔清掃、口腔体操)	○
	羽咋市	×					
	志賀町	○	通所型	要支援1・2 基本チェックリスト該当者	通所介護相当サービス 通所型サービスA 通所型住民主体Bサービス	口腔体操の実施 住民主体Bに対しては、R5.1～3に県と共同して、 口腔ケア事業を実施	
	宝達志水町	○	通所型	要支援1・2 基本チェックリスト該当者	介護予防通所型サービス	口腔体操の実施	
	中能登町	×					
能登北部	輪島市	○	通所型	要支援1・2 基本チェックリスト該当者	・介護予防アクティビティ教室 ・元気デサービス(通所型サービスA)	口腔体操の実施	
	珠洲市	○	通所型	要支援1・2 基本チェックリスト該当者	介護予防通所型サービス	口腔清掃・口腔体操の実施	○
	穴水町	×					
	能登町	○	通所型	要支援1・2 基本チェックリスト該当者	介護予防通所型サービス	介護予防通所介護に相当するサービス 事業所により口腔機能向上加算あり (口腔清掃や口腔体操等を実施)	
	金沢市	○	通所型	要支援認定者、事業対象者	短期集中通所型口腔機能向上サービス	歯科医師と歯科衛生士による口腔機能向上支援・ 口腔清掃の自立支援	○
	計	11市町					6市町

⑧介護予防

実施事業等		介護予防・日常生活支援総合事業				
		一般介護予防事業(通いの場以外で実施しているもの)				
		実施	対象	事業名	内容	歯科専門職の関与
南加賀	小松市	○	65歳以上の全高齢者	フレイル予防事業	フレイル予防に関する講座を制作・ケーブルテレビで放送	
	加賀市	×				
	能美市	×				
	川北町	×				
石川中央	かほく市	○	65歳以上の高齢者	・介護予防あれこれ講座 ・介護予防普及啓発事業	・言語聴覚士・歯科衛生士による口腔ケアに関する講話 ・ケーブルテレビでかほくプラチナかみかみ体操(市内医療機関所属の言語聴覚士が監修し作成)を放送	○
	白山市	×				
	野々市市	○	住民主体の通いの場の参加者	介護予防教室	口腔体操、フレイルの講話	○
	津幡町	×				
	内灘町	○	65歳以上の地域サークルへの参加が難しい高齢者	ゆうゆう体操教室	口腔体操、口腔に関する講話	
能登中部	七尾市	○	七尾ロータリークラブ会員	介護予防講座(市政講座)	フレイル予防についての講座 介護予防手帳を配布し、オーラルフレイルや口腔体操について紹介	
	羽咋市	×				
	志賀町	○	老人会会員	食力の会 健康教室	言語聴覚士・管理栄養士による講話を実施	
	宝達志水町	×				
	中能登町	○	65歳以上の高齢者	介護予防講座	希望する団体を対象に歯科衛生士による口腔ケアに関する講話を実施	○
能登北部	輪島市	×				
	珠洲市	○	65歳以上の全高齢者	ふれあい講座(口腔編)	口腔ケアの必要性、唾液腺マッサージ、口腔体操に関する講話と実技	
	穴水町	○	65歳以上の高齢者	フレイル予防教室	口腔機能の低下を予防するために、口腔体操、唾液腺マッサージ、口腔清掃に関する講話と実技 いきいき百歳体操と併用	○
	能登町	×				
金沢市	○	65歳以上の高齢者	転ばん元気な体づくり教室	筋トレと主として、栄養改善、口腔ケア、認知症予防の介護予防の普及	○	
			フレイル予防事業	フレイルチェック (握力、片足立ち上がり、舌運動、手足の筋肉量の測定等)		
			さぼう！フレイル予防(お口の機能編)	口腔清掃等に関する講話と口腔体操等の実技	○	
計	10市町				6市町	

⑧介護予防

実施事業等		介護予防・日常生活支援総合事業				
		一般介護予防事業（通いの場で実施しているもの） ※左記と重複している場合は再掲				
		実施	対象	事業名	内容	歯科専門職の関与
南加賀	小松市	○	いきいきサロン等の参加者	介護予防講座	口腔体操、唾液腺マッサージ、フレイルの講話	○
	加賀市	○	地域おたっしやサークルの参加者	加賀市地域介護予防活動支援事業（地域おたっしやサークル事業）	歯科衛生士を年に1回派遣し、口腔機能向上の講話と唾液腺マッサージや健口体操の実技	○
	能美市	○	のみ活倶楽部の参加者	高齢者の保健事業と介護予防の一体的実施	・運動、脳トレ、食事、笑いのメニューに加えて口腔体操を実施。口腔機能のフレイルチェックを年度内に2回行い、変化を確認。 ・希望する町内会に歯科衛生士を派遣し、口腔ケア・口腔体操の講話を実施。	○
	川北町	×				
石川中央	かほく市	×				
	白山市	×				
	野々市市	×				
	津幡町	×				
	内灘町	×				
能登中部	七尾市	○	65歳以上の高齢者	通いの場でのかみかみ体操普及	DVDを使用した口腔機能向上の体操普及	
			65歳以上の高齢者	健康アップ講座	フレイルチェック 介護予防手帳を配布し、オーラルフレイルや口腔体操について紹介	
	羽咋市	○	住民主体の通いの場の参加者	歯と口の健康教室	口腔ケアに関する講話、口腔体操など	○
	志賀町	○	一般介護予防事業参加者	かみかみ百歳体操	DVDを使用した口腔機能向上の体操普及	
	宝達志水町	○	要介護になる恐れのある65歳以上の高齢者で、送迎がなければ教室に参加できない人	送迎付き介護予防事業	自宅から会場までの送迎・健康チェック・体力チェック・転倒予防体操・運動・認知症予防レクリエーション、口腔体操など	
	中能登町	○	住民主体の通いの場の参加者	かみかみ百歳体操	いきいき百歳体操実施グループのうち、希望するグループがDVD教材を使用し口腔体操を実施	
65歳以上の高齢者			介護予防講座	希望する団体を対象に歯科衛生士による口腔ケアに関する講話を実施	○	
能登北部	輪島市	○	65歳以上の全高齢者	かみかみ百歳体操	いきいき百歳体操実施グループのうち、希望するグループが実施	
	珠洲市	○	65歳以上の高齢者	かみかみ百歳体操ふれあい講座（口腔編）	百歳体操グループにかみかみ百歳体操のDVD配布 口腔ケアの必要性、唾液腺マッサージ、口腔体操に関する講話と実技	
	穴水町	○	65歳以上の高齢者	フレイル予防教室 かみかみ百歳体操	口腔機能の低下を予防するために、口腔体操、唾液腺マッサージ、口腔清掃に関する講話と実技 いきいき百歳体操実施グループのうち、希望するグループが実施	
	能登町	○	高齢者交流会	口腔機能向上教室	歯科衛生士を派遣し、口腔清掃に関する講話と唾液腺マッサージや健口体操の実技	○
金沢市	○	65歳以上の高齢者	そくさい地域出前講座		口腔体操、唾液腺マッサージ、口腔清掃に関する講話と実技	○
			フレイル予防事業		フレイルチェック （握力、片足立ち上がり、舌運動、手足の筋肉量の測定等）	
計	13市町					7市町

⑨要介護者

実施事業等	地域包括支援センター				要介護者			その他		
	運営協議会	地域ケア会議			歯科健診・教室・相談等			職員向け研修等		
	委員として 歯科職種 の参加	全設置数	左のうち、歯科職種が 参加している会議の数 (毎回ではなくても可。ケースに 応じてメンバーとなる場合は計 上)		実施	内容	歯科専門 職の関与	実施	内容	歯科専門 職の関与
			歯科医師	歯科衛生士						
南加賀	小松市	×	10	0	2	×		×		
	加賀市	○	16	0	0	×		×		
	能美市	×	3	1	0	○	口腔ケア チェック シート作 成・活用	○	×	
	川北町	×	0	0	0	×		×		
石川中央	かほく市	○	1	0	0	×		×		
	白山市	×	7	0	0	×		×		
	野々市市	×	3	0	0	×		×		
	津幡町	○ (地域包括ケア 推進協議会)	1 (医療介護連携 部会)	1	0	×		×		
	内灘町	×	2	0	0	×		×		
能登中部	七尾市	×	1	0	0	×		×		
	羽咋市	×	1	0	0	×		×		
	志賀町	×	5	0	0	×		×		
	宝達志水町	×	1	0	0	×		×		
	中能登町	○	1	0	0	×		×		
能登北部	輪島市	○	1	0	1	×		×		
	珠洲市	○	5	0	0	×		×		
	穴水町	×	1	0	0	×		×		
	能登町	○	1	0	0	×		×		
金沢市	○	19	0	1	×		×			
計	8市町	79	2	4	1市町		1市町	0市町		0市町

⑩障害者(児)

実施事業等		障害者(児)						
		歯科健診・教室・相談等						
		実施	対象				事業名	内容
本人	保護者		職員	その他 (具体的に)				
南加賀	小松市	×						
	加賀市	×						
	能美市	×						
	川北町	×						
石川中央	かほく市	×						
	白山市	×						
	野々市市	×						
	津幡町	×						
	内灘町	×						
能登中部	七尾市	×						
	羽咋市	×						
	志賀町	×						
	宝達志水町	×						
	中能登町	×						
能登北部	輪島市	×						
	珠洲市	×						
	穴水町	×						
	能登町	×						
	金沢市	×						
	計	0市町						0市町

⑪普及啓発活動

実施事業等	住民対象イベント等											
	歯と口の健康週間行事							コンクール・表彰				
	実施	対象	内容					歯科専門職の関与	実施	対象	事業名	内容
			歯科健診	歯科相談	フッ化物歯面塗布	フッ化物濃度(ppm)	その他(具体的に)					
南加賀	小松市	×							○	80歳以上	8020達成者表彰	8020達成者を表彰(121名)
	加賀市	×							×			
	能美市	×							×			
	川北町	×							×			
石川中央	かほく市	×							×			
	白山市	×							×			
	野々市市	×							×			
	津幡町	×							○	80歳以上	8020達成者表彰	8020達成者(8名)を表彰(河北歯科医師会主催)
	内灘町	×							○	80歳以上	8020達成者表彰	8020達成者を表彰(10名)
能登中部	七尾市	×							○	80歳以上	8020達成者表彰	8020達成者15人を七尾市歯科医師会長表彰(賞状、記念品を郵送)
	羽咋市	×							×			
	志賀町	×							×			
	宝達志水町	×							×			
	中能登町	×							×			
能登北部	輪島市	×							○	小学生	歯と口の健康に関する図画入賞者表彰	最優秀者1名、優秀者10名を市長表彰
										80歳以上	8020表彰式	8020達成者25名を市長表彰
	珠洲市	×							×			
	穴水町	×							×			
能登町	×							×				
金沢市	○	市民					YouTube動画配信(金沢市歯科医師会作成)	○	○	小中学生と学校	いい歯大好き!! 学校審査会	各小中学校より、歯に関する保健活動・標語・研究等を募集し、優秀作品を表彰
										80歳以上	かなざわ歯ッピー長寿8020表彰	8020達成者約30名を市長表彰
計	1市町		0市町	0市町	0市町				1市町	6市町		

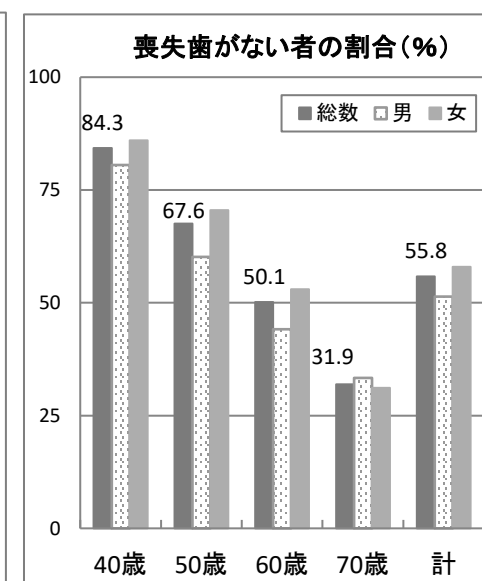
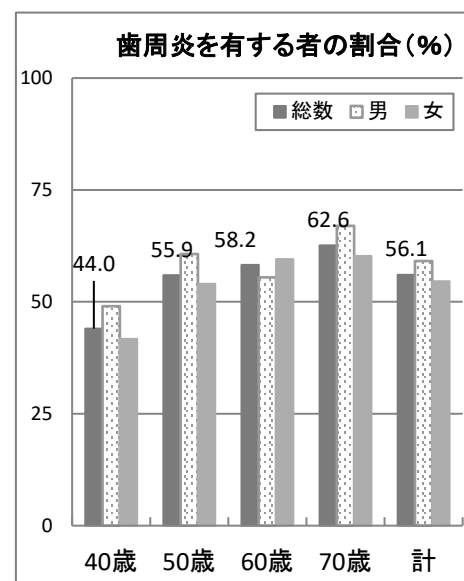
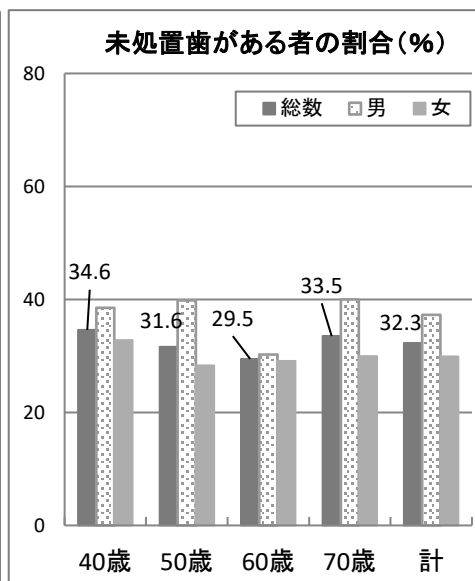
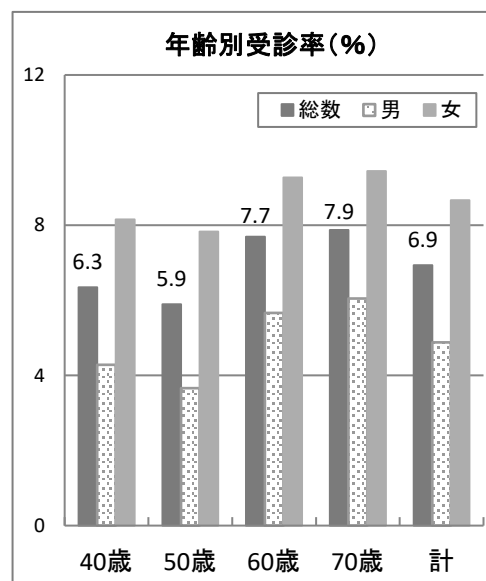
①普及啓発活動

実施事業等		住民対象講演・イベント等							
		講演会等				その他事業・イベント等			
		実施	対象	事業名	内容	実施	対象	事業名	内容
南加賀	小松市	×				×			
	加賀市	×				×			
	能美市	×				×			
	川北町	×				×			
石川中央	かほく市	×				×			
	白山市	×				×			
	野々市市	×				×			
	津幡町	×				×			
	内灘町	×				×			
能登中部	七尾市	×				×			
	羽咋市	×				×			
	志賀町	×				×			
	宝達志水町	×				×			
	中能登町	×				×			
能登北部	輪島市	×				×			
	珠洲市	×				×			
	穴水町	×				×			
	能登町	×				×			
金沢市		×				×			
計		0市町				0市町			

令和4年度歯周病検診結果【節目年齢のみ、男女別】

年 齢		総数					男					女					
		40歳	50歳	60歳	70歳	計	40歳	50歳	60歳	70歳	計	40歳	50歳	60歳	70歳	計	
対象者数	(人)	10,020	12,134	9,618	11,824	43,596	4,671	5,630	4,205	5,459	19,965	5,349	6,504	5,413	6,365	23,631	
受診者数	(人)	636	715	740	931	3,022	200	206	238	330	974	436	509	502	601	2,048	
受診率	(%)	6.3	5.9	7.7	7.9	6.9	4.3	3.7	5.7	6.0	4.9	8.2	7.8	9.3	9.4	8.7	
未処置歯がある者の数	(人)	220	226	218	312	976	77	82	72	132	363	143	144	146	180	613	
未処置歯がある者の割合	(%)	34.6	31.6	29.5	33.5	32.3	38.5	39.8	30.3	40.0	37.3	32.8	28.3	29.1	30.0	29.9	
CPI 歯周 ポケット	コード1の者の数	(人)	227	283	292	366	1,168	77	80	85	135	377	150	203	207	231	791
	コード2の者の数	(人)	53	117	139	217	526	21	45	47	86	199	32	72	92	131	327
	コード1とコード2の計	(人)	280	400	431	583	1,694	98	125	132	221	576	182	275	299	362	1,118
	コード1の者の割合	(%)	35.7	39.6	39.5	39.3	38.6	38.5	38.8	35.7	40.9	38.7	34.4	39.9	41.2	38.4	38.6
	コード2の者の割合	(%)	8.3	16.4	18.8	23.3	17.4	10.5	21.8	19.7	26.1	20.4	7.3	14.1	18.3	21.8	16.0
	コード1とコード2の割合	(%)	44.0	55.9	58.2	62.6	56.1	49.0	60.7	55.5	67.0	59.1	41.7	54.0	59.6	60.2	54.6
喪失歯がない者の数	(人)	536	483	371	297	1,687	161	124	105	110	500	375	359	266	187	1,187	
喪失歯がない者の割合	(%)	84.3	67.6	50.1	31.9	55.8	80.5	60.2	44.1	33.3	51.3	86.0	70.5	53.0	31.1	58.0	

※CPI歯周ポケット:コード1は4~5mmに達するポケット、コード2は6mmを超えるポケット

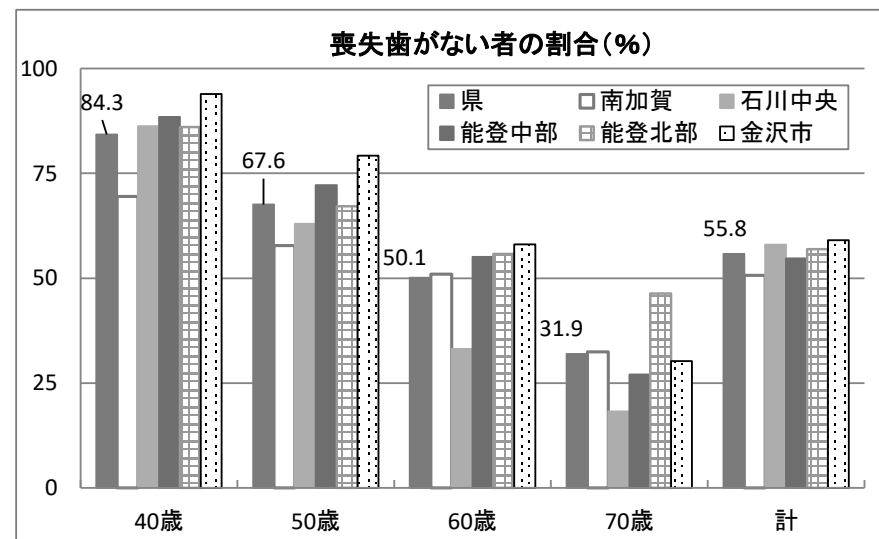
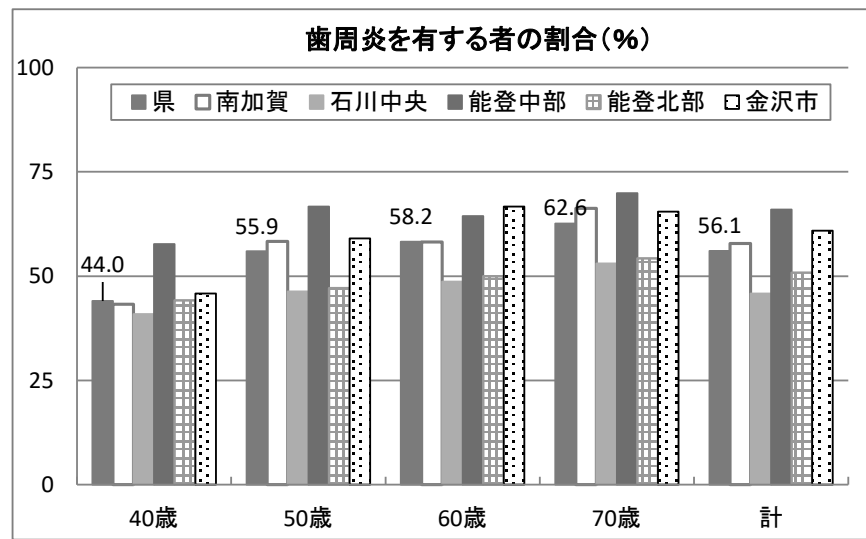
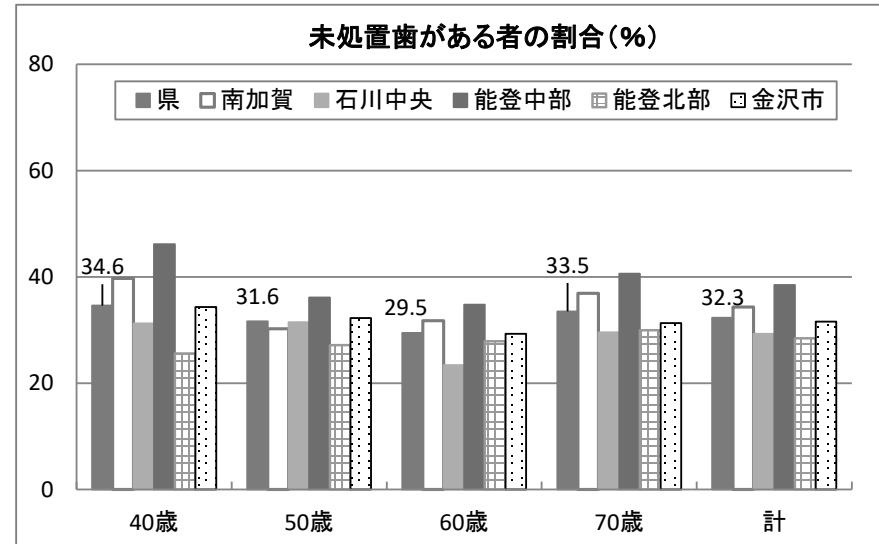
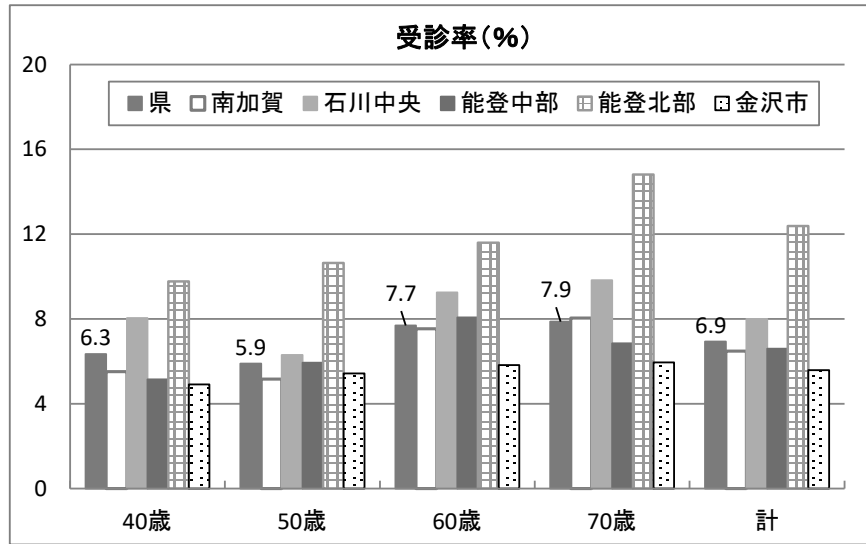


令和4年度歯周病検診結果【節目年齢のみ、地域別】

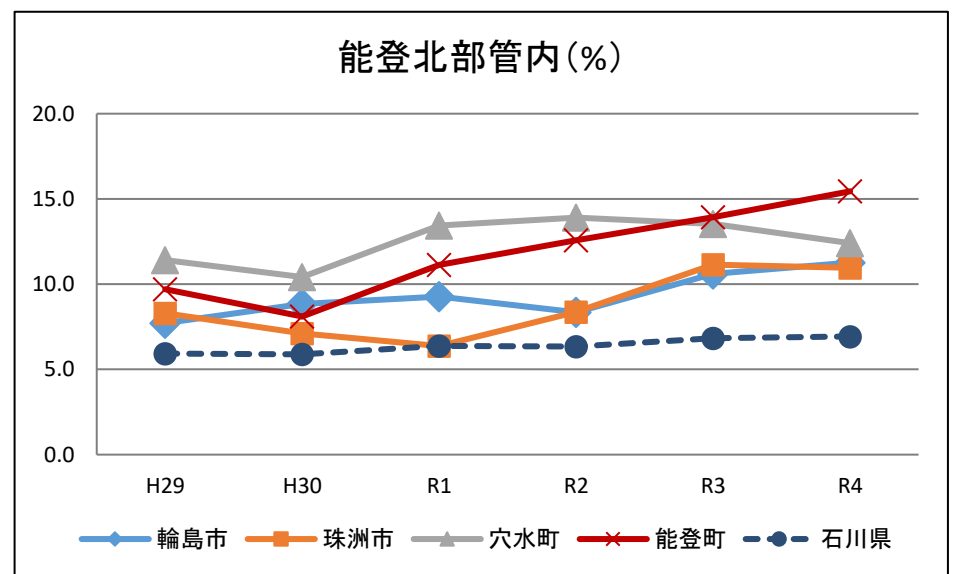
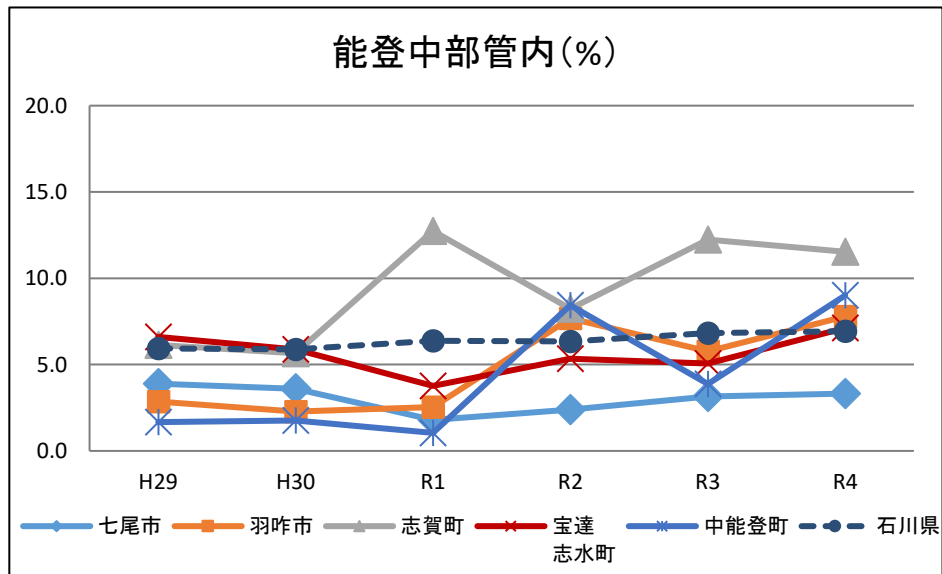
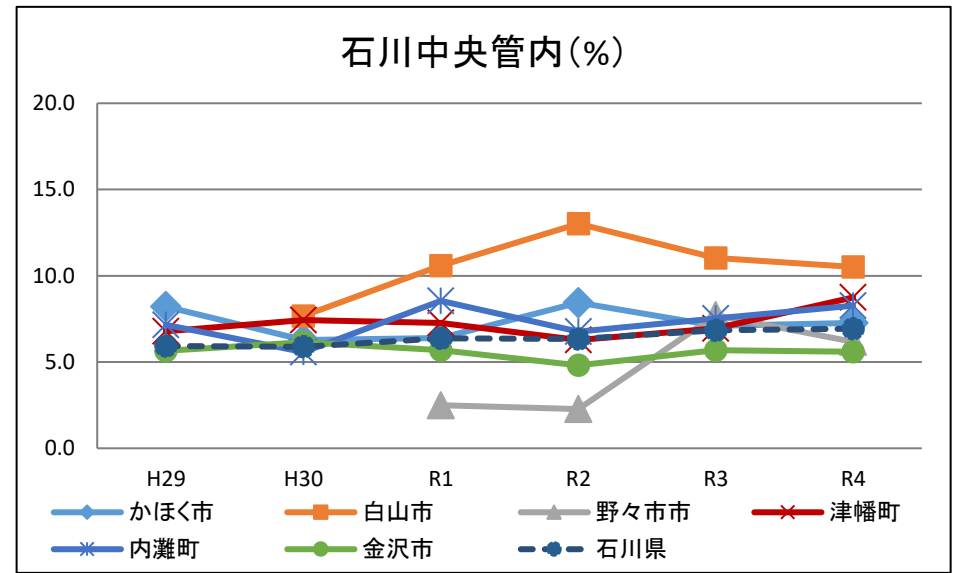
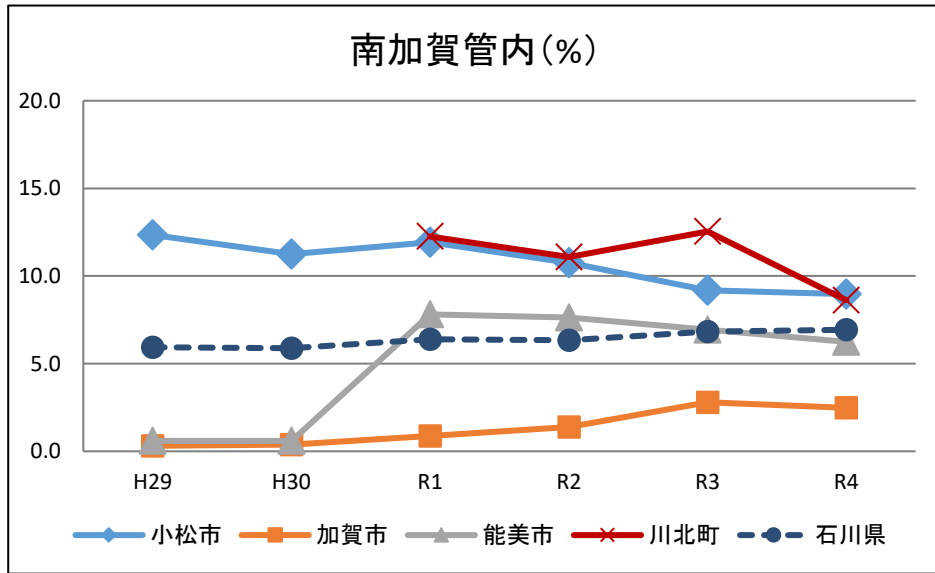
		県					南加賀					石川中央				
年 齢		40歳	50歳	60歳	70歳	計	40歳	50歳	60歳	70歳	計	40歳	50歳	60歳	70歳	計
対象者数 (人)		10,020	12,134	9,618	11,824	43,596	2554	3715	2759	2795	11,823	3346	2571	1665	1170	8,752
受診者数 (人)		636	715	740	931	3,022	141	192	208	225	766	269	162	154	115	700
受診率 (%)		6.3	5.9	7.7	7.9	6.9	5.5	5.2	7.5	8.1	6.5	8.0	6.3	9.2	9.8	8.0
未処置歯がある者の数 (人)		220	226	218	312	976	56	58	66	83	263	84	51	36	34	205
未処置歯がある者の割合 (%)		34.6	31.6	29.5	33.5	32.3	39.7	30.2	31.7	36.9	34.3	31.2	31.5	23.4	29.6	29.3
CPI 歯周 ポケット	コード1の者の数 (人)	227	283	292	366	1,168	48	78	87	105	318	89	49	53	30	221
	コード2の者の数 (人)	53	117	139	217	526	13	34	34	44	125	21	26	22	31	100
	コード1とコード2の計 (人)	280	400	431	583	1,694	61	112	121	149	443	110	75	75	61	321
	コード1の者の割合 (%)	35.7	39.6	39.5	39.3	38.6	34.0	40.6	41.8	46.7	41.5	33.1	30.2	34.4	26.1	31.6
	コード2の者の割合 (%)	8.3	16.4	18.8	23.3	17.4	9.2	17.7	16.3	19.6	16.3	7.8	16.0	14.3	27.0	14.3
	コード1とコード2の割合 (%)	44.0	55.9	58.2	62.6	56.1	43.3	58.3	58.2	66.2	57.8	40.9	46.3	48.7	53.0	45.9
喪失歯がない者の数 (人)		536	483	371	297	1,687	98	111	106	73	388	232	102	51	21	406
喪失歯がない者の割合 (%)		84.3	67.6	50.1	31.9	55.8	69.5	57.8	51.0	32.4	50.7	86.2	63.0	33.1	18.3	58.0

		能登中部					能登北部					金沢市				
年 齢		40歳	50歳	60歳	70歳	計	40歳	50歳	60歳	70歳	計	40歳	50歳	60歳	70歳	計
対象者数 (人)		1011	1819	1462	1941	6,233	440	658	742	1195	3,035	2669	3371	2990	4723	13,753
受診者数 (人)		52	108	118	133	411	43	70	86	177	376	131	183	174	281	769
受診率 (%)		5.1	5.9	8.1	6.9	6.6	9.8	10.6	11.6	14.8	12.4	4.9	5.4	5.8	5.9	5.6
未処置歯がある者の数 (人)		24	39	41	54	158	11	19	24	53	107	45	59	51	88	243
未処置歯がある者の割合 (%)		46.2	36.1	34.7	40.6	38.4	25.6	27.1	27.9	29.9	28.5	34.4	32.2	29.3	31.3	31.6
CPI 歯周 ポケット	コード1の者の数 (人)	22	49	49	54	174	16	19	21	51	107	52	88	82	126	348
	コード2の者の数 (人)	8	23	27	39	97	3	14	22	45	84	8	20	34	58	120
	コード1とコード2の計 (人)	30	72	76	93	271	19	33	43	96	191	60	108	116	184	468
	コード1の者の割合 (%)	42.3	45.4	41.5	40.6	42.3	37.2	27.1	24.4	28.8	28.5	39.7	48.1	47.1	44.8	45.3
	コード2の者の割合 (%)	15.4	21.3	22.9	29.3	23.6	7.0	20.0	25.6	25.4	22.3	6.1	10.9	19.5	20.6	15.6
	コード1とコード2の割合 (%)	57.7	66.7	64.4	69.9	65.9	44.2	47.1	50.0	54.2	50.8	45.8	59.0	66.7	65.5	60.9
喪失歯がない者の数 (人)		46	78	65	36	225	37	47	48	82	214	123	145	101	85	454
喪失歯がない者の割合 (%)		88.5	72.2	55.1	27.1	54.7	86.0	67.1	55.8	46.3	56.9	93.9	79.2	58.0	30.2	59.0

※CPI歯周ポケット:コード1は4~5mmに達するポケット、コード2は6mmを超えるポケット



歯周病検診受診率経年変化【節目年齢のみ、市町別】



令和4年度歯周病検診結果詳細

対象者数

表中の記号「-」は検診対象になっていないことを示す。

市町名	集団/個別	総数						男						女					
		40歳	50歳	60歳	70歳	計	その他	40歳	50歳	60歳	70歳	計	その他	40歳	50歳	60歳	70歳	計	その他
小松市	個別	1,258	1,726	1,303	1,200	5,487	11,025	656	888	657	527	2,728	5,522	602	838	646	673	2,759	5,503
加賀市	個別	631	1,000	820	971	3,422	51,119	311	514	395	436	1,656	23,965	320	486	425	535	1,766	27,154
能美市	個別	605	891	571	557	2,624	173	312	490	273	282	1,357	101	293	401	298	275	1,267	72
川北町	個別	60	98	65	67	290	294	32	41	32	31	136	142	28	57	33	36	154	152
かほく市	個別	418	584	384	419	1,805	-	226	278	191	198	893	-	192	306	193	221	912	-
白山市	個別	1,355	-	4	1	1,360	191	681	-	0	1	682	112	674	-	4	0	678	79
野々市市	個別	810	890	473	-	2,173	-	428	476	205	-	1,109	-	382	414	268	-	1,064	-
津幡町	個別	445	621	504	454	2,024	-	230	292	262	229	1,013	-	215	329	242	225	1,011	-
内灘町	個別	318	476	300	296	1,390	-	167	238	150	148	703	-	151	238	150	148	687	-
七尾市	個別	413	752	655	833	2,653	937	227	403	312	388	1,330	449	186	349	343	445	1,323	488
羽咋市	個別	188	318	230	317	1,053	686	84	154	115	167	520	326	104	164	115	150	533	360
志賀町	個別	158	280	238	339	1,015	-	70	152	110	171	503	-	88	128	128	168	512	-
宝達志水町	個別	106	204	142	194	646	-	51	101	69	97	318	-	55	103	73	97	328	-
中能登町	個別	146	265	197	258	866	-	75	135	107	126	443	-	71	130	90	132	423	-
輪島市	個別	177	296	316	454	1,243	-	98	156	177	222	653	-	79	140	139	232	590	-
珠洲市	個別	100	130	152	275	657	-	58	63	81	133	335	-	42	67	71	142	322	-
穴水町	個別	52	79	96	144	371	-	32	41	55	71	199	-	20	38	41	73	172	-
能登町	個別	111	153	178	322	764	-	65	72	88	174	399	-	46	81	90	148	365	-
金沢市	個別	2,669	3,371	2,990	4,723	13,753	29,208	868	1,136	926	2,058	4,988	12,108	1,801	2,235	2,064	2,665	8,765	17,100
石川県		10,020	12,134	9,618	11,824	43,596	93,633	4,671	5,630	4,205	5,459	19,965	42,725	5,349	6,504	5,413	6,365	23,631	50,908

注:その他には健康増進事業の歯周疾患検診(節目年齢)以外の対象者を計上

令和4年度歯周病検診結果詳細

受診者数

表中の記号「-」は検診対象になっていないことを示す。

市町名	集団/個別	総数						男						女					
		40歳	50歳	60歳	70歳	計	その他	40歳	50歳	60歳	70歳	計	その他	40歳	50歳	60歳	70歳	計	その他
小松市	個別	94	111	139	148	492	962	33	32	54	55	174	400	61	79	85	93	318	562
加賀市	個別	9	14	28	34	85	1,102	2	3	11	14	30	438	7	11	17	20	55	664
能美市	個別	30	57	39	38	164	17	15	30	18	20	83	10	15	27	21	18	81	7
川北町	個別	8	10	2	5	25	44	3	2	0	3	8	13	5	8	2	2	17	31
かほく市	個別	35	27	40	29	131	-	13	6	16	10	45	-	22	21	24	19	86	-
白山市	個別	140	-	2	1	143	52	46	-	0	1	47	28	94	-	2	0	96	24
野々市市	個別	42	49	43	-	134	-	13	19	18	-	50	-	29	30	25	-	84	-
津幡町	個別	35	48	45	49	177	-	11	14	17	13	55	-	24	34	28	36	122	-
内灘町	個別	17	38	24	36	115	-	6	10	9	9	34	-	11	28	15	27	81	-
七尾市	個別	10	25	31	22	88	11	5	10	7	6	28	4	5	15	24	16	60	7
羽咋市	個別	7	18	25	32	82	24	2	6	10	20	38	10	5	12	15	12	44	14
志賀町	個別	16	37	33	31	117	-	6	18	10	14	48	-	10	19	23	17	69	-
宝達志水町	個別	10	13	10	13	46	-	3	2	3	5	13	-	7	11	7	8	33	-
中能登町	個別	9	15	19	35	78	-	2	4	9	14	29	-	7	11	10	21	49	-
輪島市	個別	11	25	31	73	140	-	5	12	13	31	61	-	6	13	18	42	79	-
珠洲市	個別	10	11	17	34	72	-	6	4	4	15	29	-	4	7	13	19	43	-
穴水町	個別	5	15	10	16	46	-	3	5	3	4	15	-	2	10	7	12	31	-
能登町	個別	17	19	28	54	118	-	10	7	7	22	46	-	7	12	21	32	72	-
金沢市	個別	131	183	174	281	769	1,372	16	22	29	74	141	389	115	161	145	207	628	983
石川県		636	715	740	931	3,022	3,584	200	206	238	330	974	1,292	436	509	502	601	2,048	2,292

注:その他には健康増進事業の歯周疾患検診(節目年齢)以外の対象者を計上

令和4年度歯周病検診結果詳細

受診率

表中の記号「-」は検診対象になっていないことを示す。

市町名	集団/個別	総数						男						女					
		40歳	50歳	60歳	70歳	計	その他	40歳	50歳	60歳	70歳	計	その他	40歳	50歳	60歳	70歳	計	その他
小松市	個別	7.5	6.4	10.7	12.3	9.0	8.7	5.0	3.6	8.2	10.4	6.4	7.2	10.1	9.4	13.2	13.8	11.5	10.2
加賀市	個別	1.4	1.4	3.4	3.5	2.5	2.2	0.6	0.6	2.8	3.2	1.8	1.8	2.2	2.3	4.0	3.7	3.1	2.4
能美市	個別	5.0	6.4	6.8	6.8	6.3	9.8	4.8	6.1	6.6	7.1	6.1	9.9	5.1	6.7	7.0	6.5	6.4	9.7
川北町	個別	13.3	10.2	3.1	7.5	8.6	15.0	9.4	4.9	0.0	9.7	5.9	9.2	17.9	14.0	6.1	5.6	11.0	20.4
かほく市	個別	8.4	4.6	10.4	6.9	7.3	-	5.8	2.2	8.4	5.1	5.0	-	11.5	6.9	12.4	8.6	9.4	-
白山市	個別	10.3	-	50.0	100.0	10.5	27.2	6.8	-	-	-	6.9	25.0	13.9	-	50.0	-	14.2	30.4
野々市市	個別	5.2	5.5	9.1	-	6.2	-	3.0	4.0	8.8	-	4.5	-	7.6	7.2	9.3	-	7.9	-
津幡町	個別	7.9	7.7	8.9	10.8	8.7	-	4.8	4.8	6.5	5.7	5.4	-	11.2	10.3	11.6	16.0	12.1	-
内灘町	個別	5.3	8.0	8.0	12.2	8.3	-	3.6	4.2	6.0	6.1	4.8	-	7.3	11.8	10.0	18.2	11.8	-
七尾市	個別	2.4	3.3	4.7	2.6	3.3	1.2	2.2	2.5	2.2	1.5	2.1	0.9	2.7	4.3	7.0	3.6	4.5	1.4
羽咋市	個別	3.7	5.7	10.9	10.1	7.8	3.5	2.4	3.9	8.7	12.0	7.3	3.1	4.8	7.3	13.0	8.0	8.3	3.9
志賀町	個別	10.1	13.2	13.9	9.1	11.5	-	8.6	11.8	9.1	8.2	9.5	-	11.4	14.8	18.0	10.1	13.5	-
宝達志水町	個別	9.4	6.4	7.0	6.7	7.1	-	5.9	2.0	4.3	5.2	4.1	-	12.7	10.7	9.6	8.2	10.1	-
中能登町	個別	6.2	5.7	9.6	13.6	9.0	-	2.7	3.0	8.4	11.1	6.5	-	9.9	8.5	11.1	15.9	11.6	-
輪島市	個別	6.2	8.4	9.8	16.1	11.3	-	5.1	7.7	7.3	14.0	9.3	-	7.6	9.3	12.9	18.1	13.4	-
珠洲市	個別	10.0	8.5	11.2	12.4	11.0	-	10.3	6.3	4.9	11.3	8.7	-	9.5	10.4	18.3	13.4	13.4	-
穴水町	個別	9.6	19.0	10.4	11.1	12.4	-	9.4	12.2	5.5	5.6	7.5	-	10.0	26.3	17.1	16.4	18.0	-
能登町	個別	15.3	12.4	15.7	16.8	15.4	-	15.4	9.7	8.0	12.6	11.5	-	15.2	14.8	23.3	21.6	19.7	-
金沢市	個別	4.9	5.4	5.8	5.9	5.6	4.7	1.8	1.9	3.1	3.6	2.8	3.2	6.4	7.2	7.0	7.8	7.2	5.7
石川県		6.3	5.9	7.7	7.9	6.9	3.8	4.3	3.7	5.7	6.0	4.9	3.0	8.2	7.8	9.3	9.4	8.7	4.5

注:その他には健康増進事業の歯周疾患検診(節目年齢)以外の対象者を計上

令和4年度歯周病検診結果詳細

未処置歯がある者の数

表中の記号「-」は検診対象になっていないことを示す。

市町名	集団/個別	総数						男						女					
		40歳	50歳	60歳	70歳	計	その他	40歳	50歳	60歳	70歳	計	その他	40歳	50歳	60歳	70歳	計	その他
小松市	個別	33	31	56	59	179	339	11	11	23	24	69	160	22	20	33	35	110	179
加賀市	個別	1	2	0	6	9	137	0	0	0	3	3	46	1	2	0	3	6	91
能美市	個別	14	15	8	13	50	8	8	7	3	9	27	5	6	8	5	4	23	3
川北町	個別	8	10	2	5	25	41	3	2		3	8	12	5	8	2	2	17	29
かほく市	個別	10	7	13	12	42	-	2	3	3	6	14	-	8	4	10	6	28	-
白山市	個別	40	-	0	1	41	8	16	-	0	1	17	7	24	-	0	0	24	1
野々市市	個別	13	19	11	-	43	-	7	9	3		19	-	6	10	8	0	24	-
津幡町	個別	13	12	6	10	41	-	5	6	3	3	17	-	8	6	3	7	24	-
内灘町	個別	8	13	6	11	38	-	3	5	3	4	15	0	5	8	3	7	23	0
七尾市	個別	5	10	14	5	34	4	3	4	5	1	13	1	2	6	9	4	21	3
羽咋市	個別	1	3	6	9	19	2	0	1	3	7	11	1	1	2	3	2	8	1
志賀町	個別	10	16	7	16	49	-	2	11	4	8	25	-	8	5	3	8	24	-
宝達志水町	個別	2	3	5	7	17	-	0	0	2	3	5	-	2	3	3	4	12	-
中能登町	個別	6	7	9	17	39	-	1	3	4	7	15	-	5	4	5	10	24	-
輪島市	個別	2	8	10	21	41	-	1	4	4	9	18	-	1	4	6	12	23	-
珠洲市	個別	1	2	1	9	13	-	0	0	0	3	3	-	1	2	1	6	10	-
穴水町	個別	2	2	2	10	16	-	1	2	0	4	7	-	1	0	2	6	9	-
能登町	個別	6	7	11	13	37	-	5	4	3	8	20	-	1	3	8	5	17	-
金沢市	個別	45	59	51	88	243	443	9	10	9	29	57	129	36	49	42	59	186	314
石川県		220	226	218	312	976	982	77	82	72	132	363	361	143	144	146	180	613	621

注:その他には健康増進事業の歯周疾患検診(節目年齢)以外の対象者を計上

令和4年度歯周病検診結果詳細

未処置歯がある者の割合

表中の記号「-」は検診対象になっていないこと、「・」は受診者がゼロであることを示す。

市町名	集団/個別	総数						男						女					
		40歳	50歳	60歳	70歳	計	その他	40歳	50歳	60歳	70歳	計	その他	40歳	50歳	60歳	70歳	計	その他
小松市	個別	35.1	27.9	40.3	39.9	36.4	35.2	33.3	34.4	42.6	43.6	39.7	40.0	36.1	25.3	38.8	37.6	34.6	31.9
加賀市	個別	11.1	14.3	0.0	17.6	10.6	12.4	0.0	0.0	0.0	21.4	10.0	10.5	14.3	18.2	0.0	15.0	10.9	13.7
能美市	個別	46.7	26.3	20.5	34.2	30.5	47.1	53.3	23.3	16.7	45.0	32.5	50.0	40.0	29.6	23.8	22.2	28.4	42.9
川北町	個別	100.0	100.0	100.0	100.0	100.0	93.2	100.0	100.0	・	100.0	100.0	92.3	100.0	100.0	100.0	100.0	100.0	93.5
かほく市	個別	28.6	25.9	32.5	41.4	32.1	-	15.4	50.0	18.8	60.0	31.1	-	36.4	19.0	41.7	31.6	32.6	-
白山市	個別	28.6	-	0.0	100.0	28.7	15.4	34.8	-	・	100.0	36.2	25.0	25.5	-	0.0	・	25.0	4.2
野々市市	個別	31.0	38.8	25.6	-	32.1	-	53.8	47.4	16.7	-	38.0	-	20.7	33.3	32.0	-	28.6	-
津幡町	個別	37.1	25.0	13.3	20.4	23.2	-	45.5	42.9	17.6	23.1	30.9	-	33.3	17.6	10.7	19.4	19.7	-
内灘町	個別	47.1	34.2	25.0	30.6	33.0	-	50.0	50.0	33.3	44.4	44.1	-	45.5	28.6	20.0	25.9	28.4	-
七尾市	個別	50.0	40.0	45.2	22.7	38.6	36.4	60.0	40.0	71.4	16.7	46.4	25.0	40.0	40.0	37.5	25.0	35.0	42.9
羽咋市	個別	14.3	16.7	24.0	28.1	23.2	8.3	0.0	16.7	30.0	35.0	28.9	10.0	20.0	16.7	20.0	16.7	18.2	7.1
志賀町	個別	62.5	43.2	21.2	51.6	41.9	-	33.3	61.1	40.0	57.1	52.1	-	80.0	26.3	13.0	47.1	34.8	-
宝達志水町	個別	20.0	23.1	50.0	53.8	37.0	-	0.0	0.0	66.7	60.0	38.5	-	28.6	27.3	42.9	50.0	36.4	-
中能登町	個別	66.7	46.7	47.4	48.6	50.0	-	50.0	75.0	・	50.0	51.7	-	71.4	36.4	50.0	47.6	49.0	-
輪島市	個別	18.2	32.0	32.3	28.8	29.3	-	20.0	33.3	30.8	29.0	29.5	-	16.7	30.8	33.3	28.6	29.1	-
珠洲市	個別	10.0	18.2	5.9	26.5	18.1	-	0.0	0.0	0.0	20.0	10.3	-	25.0	28.6	7.7	31.6	23.3	-
穴水町	個別	40.0	13.3	20.0	62.5	34.8	-	33.3	40.0	0.0	100.0	46.7	-	50.0	0.0	28.6	50.0	29.0	-
能登町	個別	35.3	36.8	39.3	24.1	31.4	-	50.0	57.1	42.9	36.4	43.5	-	14.3	25.0	38.1	15.6	23.6	-
金沢市	個別	34.4	32.2	29.3	31.3	31.6	32.3	56.3	45.5	31.0	39.2	40.4	33.2	31.3	30.4	29.0	28.5	29.6	31.9
石川県		34.6	31.6	29.5	33.5	32.3	27.4	38.5	39.8	30.3	40.0	37.3	27.9	32.8	28.3	29.1	30.0	29.9	27.1

注:その他には健康増進事業の歯周疾患検診(節目年齢)以外の対象者を計上

令和4年度歯周病検診結果詳細

CPI歯周ポケットコード1(4~5mmに達するポケット)の数

表中の記号「-」は検診対象になっていないことを示す。

市町名	集団/個別	総数						男						女					
		40歳	50歳	60歳	70歳	計	その他	40歳	50歳	60歳	70歳	計	その他	40歳	50歳	60歳	70歳	計	その他
小松市	個別	31	44	64	72	211	375	14	19	25	30	88	165	17	25	39	42	123	210
加賀市	個別	2	5	12	15	34	471	0	1	6	6	13	195	2	4	6	9	21	276
能美市	個別	10	23	9	14	56	5	5	9	2	6	22	4	5	14	7	8	34	1
川北町	個別	5	6	2	4	17	21	1	1	0	2	4	7	4	5	2	2	13	14
かほく市	個別	9	10	21	10	50	-	2	3	9	4	18	-	7	7	12	6	32	-
白山市	個別	52	-	0	1	53	21	20	-	0	1	21	11	32	-	0	0	32	10
野々市市	個別	10	16	13	-	39	-	4	9	4	-	17	-	6	7	9	-	22	-
津幡町	個別	18	14	12	10	54	-	5	4	5	2	16	-	13	10	7	8	38	-
内灘町	個別	0	9	7	9	25	-	0	2	3	3	8	-		7	4	6	17	-
七尾市	個別	7	12	11	11	41	3	4	5	4	3	16	1	3	7	7	8	25	2
羽咋市	個別	3	3	3	5	14	5	1	1	0	2	4	1	2	2	3	3	10	4
志賀町	個別	6	14	16	15	51	-	3	9	3	3	18	-	3	5	13	12	33	-
宝達志水町	個別	4	9	6	6	25	-	1	1	1	1	4	-	3	8	5	5	21	-
中能登町	個別	2	11	13	17	43	-	1	3	5	8	17	-	1	8	8	9	26	-
輪島市	個別	3	6	5	15	29	-	2	3	3	9	17	-	1	3	2	6	12	-
珠洲市	個別	3	0	3	11	17	-	1	0	1	3	5	-	2	0	2	8	12	-
穴水町	個別	4	7	6	9	26	-	3	2	1	3	9	-	1	5	5	6	17	-
能登町	個別	6	6	7	16	35	-	4	2	1	11	18	-	2	4	6	5	17	-
金沢市	個別	52	88	82	126	348	577	6	6	12	38	62	151	46	82	70	88	286	426
石川県		227	283	292	366	1,168	1,478	77	80	85	135	377	535	150	203	207	231	791	943

注:その他には健康増進事業の歯周疾患検診(節目年齢)以外の対象者を計上

令和4年度歯周病検診結果詳細

CPI歯周ポケットコード2(6mmを超えるポケット)の数

表中の記号「-」は検診対象になっていないことを示す。

市町名	集団/個別	総数						男						女					
		40歳	50歳	60歳	70歳	計	その他	40歳	50歳	60歳	70歳	計	その他	40歳	50歳	60歳	70歳	計	その他
小松市	個別	4	16	24	32	76	119	1	3	9	11	24	57	3	13	15	21	52	62
加賀市	個別	2	2	6	7	17	189	0	0	3	2	5	75	2	2	3	5	12	114
能美市	個別	7	12	4	5	28	6	4	8	2	3	17	4	3	4	2	2	11	2
川北町	個別	0	4	0	0	4	3	0	1	0	0	1	1	0	3	0	0	3	2
かほく市	個別	5	6	6	11	28	-	4	2	3	3	12	-	1	4	3	8	16	-
白山市	個別	10	-	0	0	10	10	5	-	0	0	5	9	5	-	0	0	5	1
野々市市	個別	0	11	6	-	17	-	0	4	3	0	7	-	0	7	3	0	10	-
津幡町	個別	2	5	5	16	28	-	1	2	2	6	11	-	1	3	3	10	17	-
内灘町	個別	4	4	5	4	17	-	0	2	3	1	6	-	4	2	2	3	11	-
七尾市	個別	1	4	13	4	22	5	0	3	1	1	5	2	1	1	12	3	17	3
羽咋市	個別	0	6	6	11	23	5	0	2	2	8	12	2	0	4	4	3	11	3
志賀町	個別	1	8	3	8	20	-	1	3	1	5	10	-	0	5	2	3	10	-
宝達志水町	個別	3	2	1	3	9	-	2	1	1	2	6	-	1	1	0	1	3	-
中能登町	個別	3	3	4	13	23	-	1	1	2	5	9	-	2	2	2	8	14	-
輪島市	個別	3	6	12	28	49	-	1	4	5	15	25	-	2	2	7	13	24	-
珠洲市	個別	0	1	2	3	6	-	0	0	1	3	4	-	0	1	1	0	2	-
穴水町	個別	0	7	3	4	14	-	0	3	1	1	5	-	0	4	2	3	9	-
能登町	個別	0	0	5	10	15	-	0	0	2	3	5	-	0	0	3	7	10	-
金沢市	個別	8	20	34	58	120	245	1	6	6	17	30	85	7	14	28	41	90	160
石川県		53	117	139	217	526	582	21	45	47	86	199	235	32	72	92	131	327	347

注:その他には健康増進事業の歯周疾患検診(節目年齢)以外の対象者を計上

令和4年度歯周病検診結果詳細

CPI歯周ポケットコード1とコード2の計(4mm以上の歯周ポケットを有する者の数)

表中の記号「-」は検診対象になっていないことを示す。

市町名	集団/個別	総数						男						女					
		40歳	50歳	60歳	70歳	計	その他	40歳	50歳	60歳	70歳	計	その他	40歳	50歳	60歳	70歳	計	その他
小松市	個別	35	60	88	104	287	494	15	22	34	41	112	222	20	38	54	63	175	272
加賀市	個別	4	7	18	22	51	660	0	1	9	8	18	270	4	6	9	14	33	390
能美市	個別	17	35	13	19	84	11	9	17	4	9	39	8	8	18	9	10	45	3
川北町	個別	5	10	2	4	21	24	1	2	0	2	5	8	4	8	2	2	16	16
かほく市	個別	14	16	27	21	78	-	6	5	12	7	30	-	8	11	15	14	48	-
白山市	個別	62	-	0	1	63	31	25	-	0	1	26	20	37	-	0	0	37	11
野々市市	個別	10	27	19	-	56	-	4	13	7	-	24	-	6	14	12	-	32	-
津幡町	個別	20	19	17	26	82	-	6	6	7	8	27	-	14	13	10	18	55	-
内灘町	個別	4	13	12	13	42	-	0	4	6	4	14	-	4	9	6	9	28	-
七尾市	個別	8	16	24	15	63	8	4	8	5	4	21	3	4	8	19	11	42	5
羽咋市	個別	3	9	9	16	37	10	1	3	2	10	16	3	2	6	7	6	21	7
志賀町	個別	7	22	19	23	71	-	4	12	4	8	28	19	3	10	15	15	43	-
宝達志水町	個別	7	11	7	9	34	-	3	2	2	3	10	8	4	9	5	6	24	-
中能登町	個別	5	14	17	30	66	-	2	4	7	13	26	-	3	10	10	17	40	-
輪島市	個別	6	12	17	43	78	-	3	7	8	24	42	-	3	5	9	19	36	-
珠洲市	個別	3	1	5	14	23	-	1	0	2	6	9	-	2	1	3	8	14	-
穴水町	個別	4	14	9	13	40	-	3	5	2	4	14	-	1	9	7	9	26	-
能登町	個別	6	6	12	26	50	-	4	2	3	14	23	-	2	4	9	12	27	-
金沢市	個別	60	108	116	184	468	822	7	12	18	55	92	236	53	96	98	129	376	586
石川県		280	400	431	583	1,694	2,060	98	125	132	221	576	797	182	275	299	362	1,118	1,290

注:その他には健康増進事業の歯周疾患検診(節目年齢)以外の対象者を計上

令和4年度歯周病検診結果詳細

CPI歯周ポケットコード1とコード2の割合(4mm以上の歯周ポケットを有する者の割合)

表中の記号「-」は検診対象になっていないこと、「・」は受診者がゼロであることを示す。

市町名	集団/個別	総数						男						女					
		40歳	50歳	60歳	70歳	計	その他	40歳	50歳	60歳	70歳	計	その他	40歳	50歳	60歳	70歳	計	その他
小松市	個別	37.2	54.1	63.3	70.3	58.3	51.4	45.5	68.8	63.0	74.5	64.4	55.5	32.8	48.1	63.5	67.7	55.0	48.4
加賀市	個別	44.4	50.0	64.3	64.7	60.0	59.9	0.0	33.3	81.8	57.1	60.0	61.6	57.1	54.5	52.9	70.0	60.0	58.7
能美市	個別	56.7	61.4	33.3	50.0	51.2	64.7	60.0	56.7	22.2	45.0	47.0	80.0	53.3	66.7	42.9	55.6	55.6	42.9
川北町	個別	62.5	100.0	100.0	80.0	84.0	54.5	33.3	100.0	・	66.7	62.5	61.5	80.0	100.0	100.0	100.0	94.1	51.6
かほく市	個別	40.0	59.3	67.5	72.4	59.5	-	46.2	83.3	75.0	70.0	66.7	-	36.4	52.4	62.5	73.7	55.8	-
白山市	個別	44.3	-	0.0	100.0	44.1	59.6	54.3	-	・	100.0	55.3	71.4	39.4	-	0.0	・	38.5	45.8
野々市市	個別	23.8	55.1	44.2	-	41.8	-	30.8	68.4	38.9	-	48.0	-	20.7	46.7	48.0	-	38.1	-
津幡町	個別	57.1	39.6	37.8	53.1	46.3	-	54.5	42.9	41.2	61.5	49.1	-	58.3	38.2	35.7	50.0	45.1	-
内灘町	個別	23.5	34.2	50.0	36.1	36.5	-	0.0	40.0	66.7	44.4	41.2	-	36.4	32.1	40.0	33.3	34.6	-
七尾市	個別	80.0	64.0	77.4	68.2	71.6	72.7	80.0	80.0	71.4	66.7	75.0	75.0	80.0	53.3	79.2	68.8	70.0	71.4
羽咋市	個別	42.9	50.0	36.0	50.0	45.1	41.7	50.0	50.0	20.0	50.0	42.1	30.0	40.0	50.0	46.7	50.0	47.7	50.0
志賀町	個別	43.8	59.5	57.6	74.2	60.7	-	66.7	66.7	40.0	57.1	58.3	-	30.0	52.6	65.2	88.2	62.3	-
宝達志水町	個別	70.0	84.6	70.0	69.2	73.9	-	100.0	100.0	66.7	60.0	76.9	-	57.1	81.8	71.4	75.0	72.7	-
中能登町	個別	55.6	93.3	89.5	85.7	84.6	-	100.0	100.0	77.8	92.9	89.7	-	42.9	90.9	100.0	81.0	81.6	-
輪島市	個別	54.5	48.0	54.8	58.9	55.7	-	60.0	58.3	61.5	77.4	68.9	-	50.0	38.5	50.0	45.2	45.6	-
珠洲市	個別	30.0	9.1	29.4	41.2	31.9	-	16.7	0.0	50.0	40.0	31.0	-	50.0	14.3	23.1	42.1	32.6	-
穴水町	個別	80.0	93.3	90.0	81.3	87.0	-	100.0	100.0	66.7	100.0	93.3	-	50.0	90.0	100.0	75.0	83.9	-
能登町	個別	35.3	31.6	42.9	48.1	42.4	-	40.0	28.6	42.9	63.6	50.0	-	28.6	33.3	42.9	37.5	37.5	-
金沢市	個別	45.8	59.0	66.7	65.5	60.9	59.9	43.8	54.5	62.1	74.3	65.2	60.7	46.1	59.6	67.6	62.3	59.9	59.6
石川県		44.0	55.9	58.2	62.6	56.1	57.5	49.0	60.7	55.5	67.0	59.1	61.7	41.7	54.0	59.6	60.2	54.6	56.3

注:その他には健康増進事業の歯周疾患検診(節目年齢)以外の対象者を計上

令和4年度歯周病検診結果詳細

喪失歯がない者の数

表中の記号「-」は検診対象になっていないことを示す。

市町名	集団/個別	総数						男						女					
		40歳	50歳	60歳	70歳	計	その他	40歳	50歳	60歳	70歳	計	その他	40歳	50歳	60歳	70歳	計	その他
小松市	個別	82	79	79	36	276	545	27	23	34	12	96	244	55	56	45	24	180	301
加賀市	個別	7	9	10	14	40	482	2	2	3	6	13	196	5	7	7	8	27	286
能美市	個別	1	16	16	20	53	9	0	7	7	11	25	7	1	9	9	9	28	2
川北町	個別	8	7	1	3	19	28	3	2	0	1	6	9	5	5	1	2	13	19
かほく市	個別	32	17	13	4	66	-	11	2	2	1	16	-	21	15	11	3	50	-
白山市	個別	130	-	1	0	131	23	45	-	0	0	45	13	85	-	1	0	86	10
野々市市	個別	31	37	17	-	85	-	9	12	6	-	27	-	22	25	11	-	58	-
津幡町	個別	22	18	10	5	55	-	7	6	5	1	19	-	15	12	5	4	36	-
内灘町	個別	17	30	10	12	69	-	6	9	5	3	23	-	11	21	5	9	46	-
七尾市	個別	10	21	17	5	53	3	5	8	4	1	18	1	5	13	13	4	35	2
羽咋市	個別	6	12	20	15	53	15	1	6	6	6	19	6	5	6	14	9	34	9
志賀町	個別	14	24	15	5	58	-	6	11	7	3	27	-	8	13	8	2	31	-
宝達志水町	個別	8	8	3	2	21	-	3	1	1	1	6	-	5	7	2	1	15	-
中能登町	個別	8	13	10	9	40	-	2	4	3	4	13	-	6	9	7	5	27	-
輪島市	個別	9	13	12	16	50	-	3	4	2	7	16	-	6	9	10	9	34	-
珠洲市	個別	8	3	3	5	19	-	5	2	0	1	8	-	3	1	3	4	11	-
穴水町	個別	4	12	6	12	34	-	3	4	0	4	11	-	1	8	6	8	23	-
能登町	個別	16	19	27	49	111	-	9	7	6	21	43	-	7	12	21	28	68	-
金沢市	個別	123	145	101	85	454	657	14	14	14	27	69	161	109	131	87	58	385	496
石川県		536	483	371	297	1,687	1,762	161	124	105	110	500	637	375	359	266	187	1,187	1,125

注:その他には健康増進事業の歯周疾患検診(節目年齢)以外の対象者を計上

令和4年度歯周病検診結果詳細

喪失歯がない者の割合

表中の記号「-」は検診対象になっていないこと、「・」は受診者がゼロであることを示す。

市町名	集団/個別	総数						男						女					
		40歳	50歳	60歳	70歳	計	その他	40歳	50歳	60歳	70歳	計	その他	40歳	50歳	60歳	70歳	計	その他
小松市	個別	87.2	71.2	56.8	24.3	56.1	56.7	81.8	71.9	63.0	21.8	55.2	61.0	90.2	70.9	52.9	25.8	56.6	53.6
加賀市	個別	77.8	64.3	35.7	41.2	47.1	43.7	100.0	66.7	27.3	42.9	43.3	44.7	71.4	63.6	41.2	40.0	49.1	43.1
能美市	個別	3.3	28.1	41.0	52.6	32.3	52.9	0.0	23.3	38.9	55.0	30.1	70.0	6.7	33.3	42.9	50.0	34.6	28.6
川北町	個別	100.0	70.0	50.0	60.0	76.0	63.6	100.0	100.0	・	33.3	75.0	69.2	100.0	62.5	50.0	100.0	76.5	61.3
かほく市	個別	91.4	63.0	32.5	13.8	50.4	-	84.6	33.3	12.5	10.0	35.6	-	95.5	71.4	45.8	15.8	58.1	-
白山市	個別	92.9	-	50.0	0.0	91.6	44.2	97.8	-	・	0.0	95.7	46.4	90.4	-	50.0	・	89.6	41.7
野々市市	個別	73.8	75.5	39.5	-	63.4	-	69.2	63.2	33.3	-	54.0	-	75.9	83.3	44.0	-	69.0	-
津幡町	個別	62.9	37.5	22.2	10.2	31.1	-	63.6	42.9	29.4	7.7	34.5	-	62.5	35.3	17.9	11.1	29.5	-
内灘町	個別	100.0	78.9	41.7	33.3	60.0	-	100.0	90.0	55.6	33.3	67.6	-	100.0	75.0	33.3	33.3	56.8	-
七尾市	個別	100.0	84.0	54.8	22.7	60.2	27.3	100.0	80.0	57.1	16.7	64.3	25.0	100.0	86.7	54.2	25.0	58.3	28.6
羽咋市	個別	85.7	66.7	80.0	46.9	64.6	62.5	50.0	100.0	60.0	30.0	50.0	60.0	100.0	50.0	93.3	75.0	77.3	64.3
志賀町	個別	87.5	64.9	45.5	16.1	49.6	-	100.0	61.1	70.0	21.4	56.3	-	80.0	68.4	34.8	11.8	44.9	-
宝達志水町	個別	80.0	61.5	30.0	15.4	45.7	-	100.0	50.0	33.3	20.0	46.2	-	71.4	63.6	28.6	12.5	45.5	-
中能登町	個別	88.9	86.7	52.6	25.7	51.3	-	100.0	100.0	・	28.6	44.8	-	85.7	81.8	70.0	23.8	55.1	-
輪島市	個別	81.8	52.0	38.7	21.9	35.7	-	60.0	33.3	15.4	22.6	26.2	-	100.0	69.2	55.6	21.4	43.0	-
珠洲市	個別	80.0	27.3	17.6	14.7	26.4	-	83.3	50.0	0.0	6.7	27.6	-	75.0	14.3	23.1	21.1	25.6	-
穴水町	個別	80.0	80.0	60.0	75.0	73.9	-	100.0	80.0	0.0	100.0	73.3	-	50.0	80.0	85.7	66.7	74.2	-
能登町	個別	94.1	100.0	96.4	90.7	94.1	-	90.0	100.0	85.7	95.5	93.5	-	100.0	100.0	100.0	87.5	94.4	-
金沢市	個別	93.9	79.2	58.0	30.2	59.0	47.9	87.5	63.6	48.3	36.5	48.9	41.4	94.8	81.4	60.0	28.0	61.3	50.5
石川県		84.3	67.6	50.1	31.9	55.8	49.2	80.5	60.2	44.1	33.3	51.3	49.3	86.0	70.5	53.0	31.1	58.0	49.1

注:その他には健康増進事業の歯周疾患検診(節目年齢)以外の対象者を計上