

母子の歯科保健対策

資料2

少子化対策監室

1 事業内容

(1) 妊婦歯科健康診査

実施市町: 19市町(平成30年度から県内全市町で実施)

受診率: 令和5年度 46.2% 令和4年度 45.3% 令和3年度 42.8%

(2) 乳幼児健康診査における歯科健診

根拠法令: 母子保健法第12条

実施市町: 19市町

受診率: 1歳6か月児 令和5年度 98.6% 令和4年度 98.6% 令和3年度 98.2%

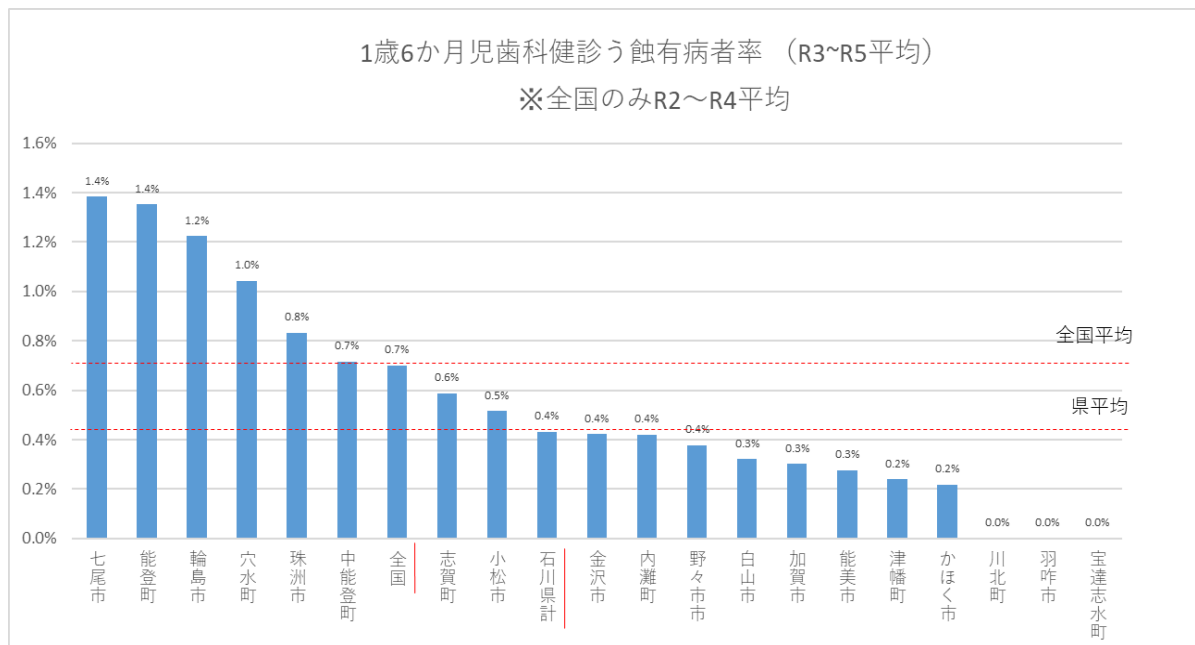
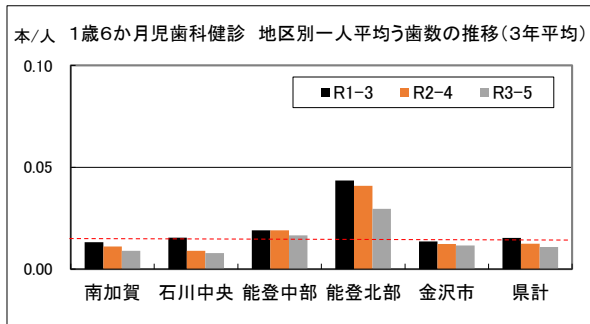
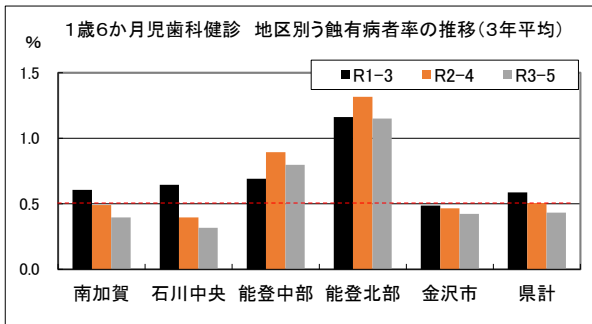
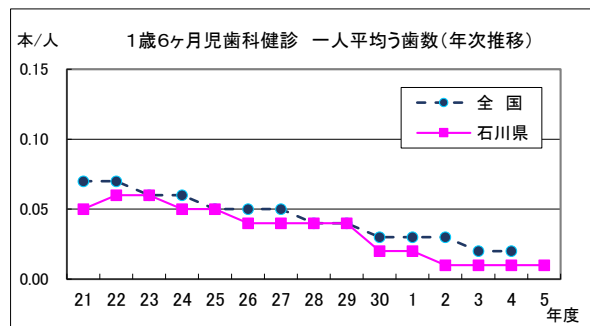
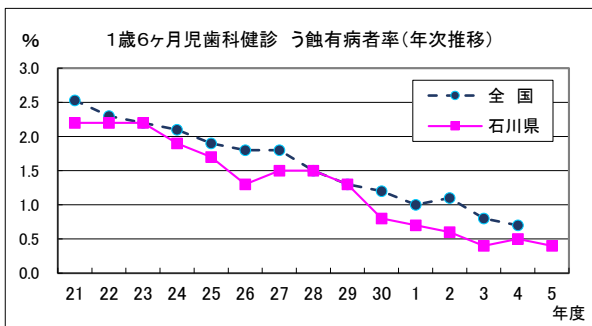
受診率: 3歳児 令和5年度 98.2% 令和4年度 98.3% 令和3年度 97.8%

2 乳幼児健康診査の結果

(1) 1歳6か月児歯科健康診査

う蝕有病者率、一人平均う歯数ともに減少傾向にある。

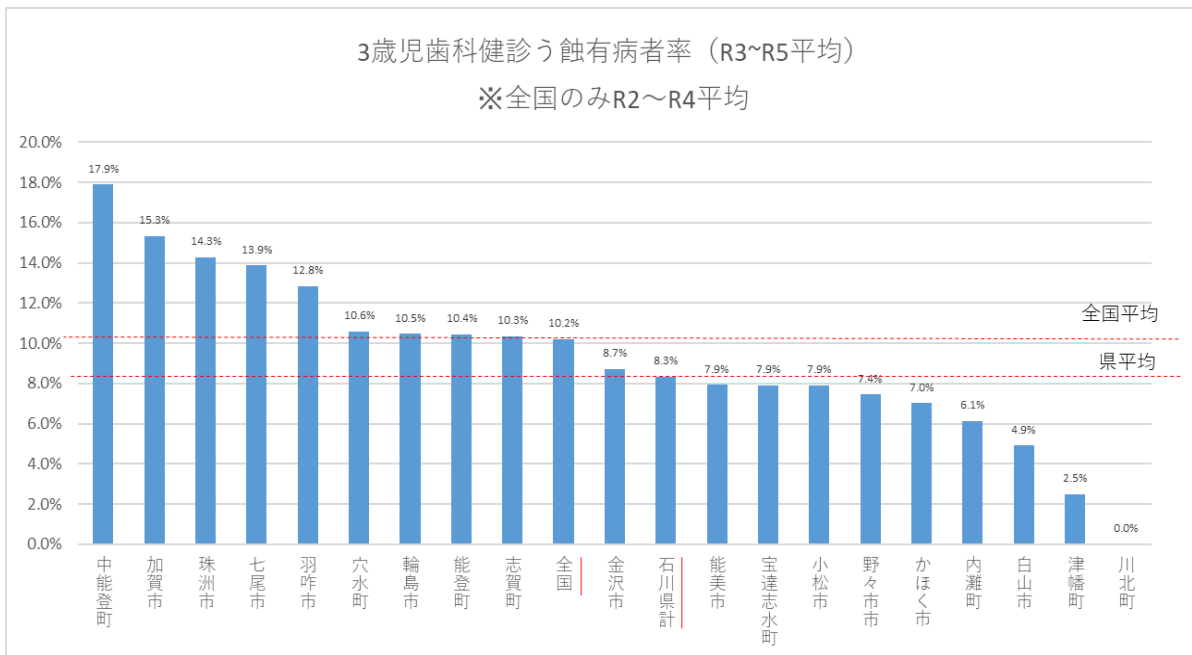
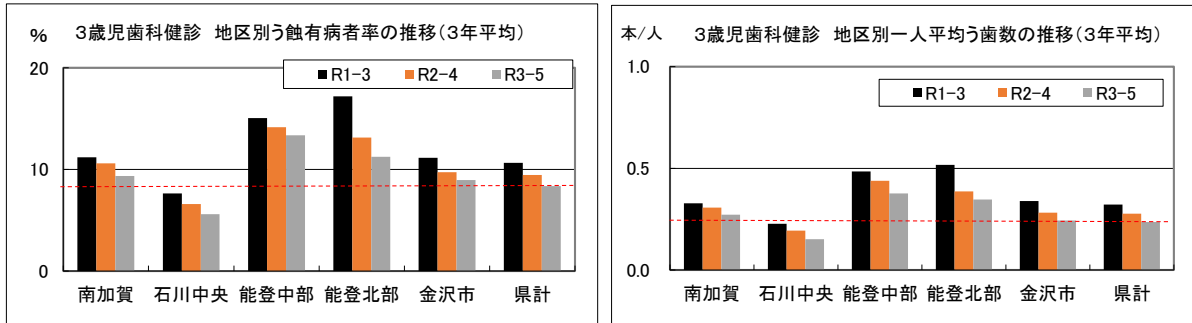
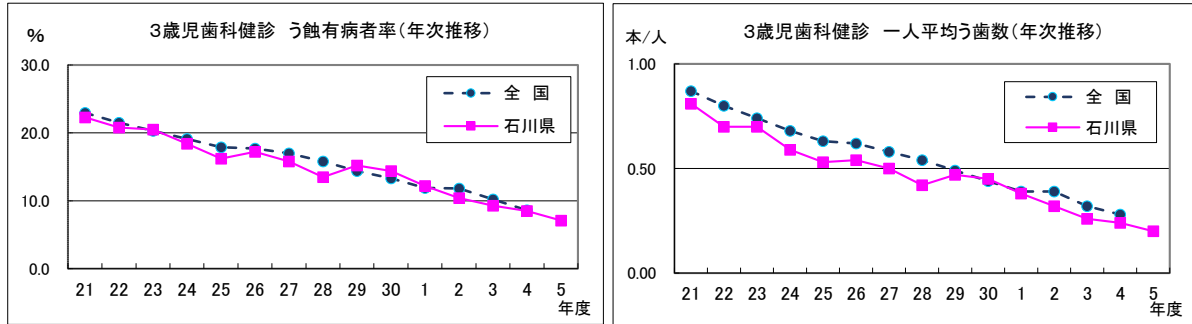
1歳6ヶ月児歯科健康診査では能登北部、能登中部が県平均より高かった。



(2) 3歳児歯科健康診査

う蝕有病者率、一人平均う歯数ともに減少傾向にある。

3歳児歯科健康診査では南加賀、能登中部、能登北部、金沢市が県平均より高かった。



3 今後の課題

妊婦歯科健康診査の受診率は、市町により受診率に差が認められる。妊娠届出や妊婦教室等の機会を活用した歯科健康診査受診の必要性の啓発など、市町と連携し、受診率の向上に向けた取り組みが必要である。

乳幼児のう蝕有病率、一人平均う歯数は減少傾向にあるが、依然として地域差はある。乳幼児健康診査等での歯科保健指導内容の見直しや、フッ化物歯面塗布等の市町の状況に応じた対策の検討が必要である。

(3) 3歳児健康診査結果によるう蝕有病者率

(単位：%)

年 度	平成 21 年度	平成 22 年度	平成 23 年度	平成 24 年度	平成 25 年度	平成 26 年度	平成 27 年度	平成 28 年度	平成 29 年度	平成 30 年度	令和 元 年度	令和 2 年度	令和 3 年度	令和 4 年度	令和 5 年度
全 国	23.0	21.5	20.4	19.1	17.9	17.7	17.0	15.8	14.4	13.2	11.9	11.8	10.2	8.6	-
石 川 県	22.3	20.8	20.5	18.4	16.2	17.2	15.8	13.5	15.2	14.4	12.2	10.4	9.3	8.5	7.1
南 加 賀	27.1	25.0	27.2	23.6	20.3	21.1	20.4	17.2	16.3	14.7	12.2	12.0	9.3	10.3	8.5
石川中央	22.2	19.1	20.7	18.4	16.3	17.8	14.6	12.1	12.7	9.3	9.2	7.6	6.0	6.0	4.7
能登中部	28.6	29.7	28.2	23.1	24.0	22.0	23.9	19.9	22.1	19.3	15.8	13.7	15.9	13.0	11.0
能登北部	34.6	36.5	32.0	27.5	22.3	26.9	21.5	21.8	20.9	19.2	24.0	15.7	11.1	12.6	9.7
金 沢 市	17.0	16.1	14.0	13.8	11.8	13.0	12.2	10.4	13.9	16.1	12.7	10.4	10.3	8.3	7.3

(4) 3歳児健康診査結果による一人平均う歯数

(単位：本)

年 度	平成 21 年度	平成 22 年度	平成 23 年度	平成 24 年度	平成 25 年度	平成 26 年度	平成 27 年度	平成 28 年度	平成 29 年度	平成 30 年度	令和 元 年度	令和 2 年度	令和 3 年度	令和 4 年度	令和 5 年度
全 国	0.87	0.80	0.74	0.68	0.63	0.62	0.58	0.54	0.49	0.44	0.39	0.39	0.32	0.28	-
石 川 県	0.81	0.70	0.70	0.59	0.53	0.54	0.50	0.42	0.47	0.45	0.38	0.32	0.26	0.24	0.20
南 加 賀	1.00	0.88	0.91	0.77	0.69	0.69	0.64	0.54	0.50	0.45	0.38	0.34	0.26	0.32	0.24
石川中央	0.83	0.58	0.72	0.59	0.54	0.54	0.47	0.37	0.36	0.27	0.26	0.25	0.18	0.16	0.12
能登中部	1.01	1.03	1.00	0.72	0.70	0.70	0.85	0.60	0.65	0.58	0.50	0.49	0.46	0.36	0.31
能登北部	1.25	1.27	1.09	1.02	0.86	0.89	0.57	0.74	0.74	0.59	1.17	0.42	0.37	0.36	0.29
金 沢 市	0.59	0.54	0.46	0.43	0.36	0.40	0.38	0.33	0.48	0.53	0.42	0.32	0.28	0.24	0.20

表2 1歳6か月児歯科健康診査受診状況

市町名	対象 人員 人	受診 人員 a人	受診率 %	う歯のない者				う歯のある者					う歯の総数		う蝕有 病者率 b/a %	一人 平均 う歯数 c/a 本
				○1型 人	○2型 人	不詳 人	計 人	A型 人	B型 人	C型 人	不詳 人	計 b人	c本	うち処 置歯数 本		
南加賀	1,509	1,480	98.1	1,018	459	0	1,477	3	0	0	0	3	10	0	0.2	0.01
小松市	764	759	99.3	502	255		757	2				2	6		0.3	0.01
加賀市	329	324	98.5	319	5		324					0			0.0	0.00
能美市	373	355	95.2	155	199		354	1				1	4		0.3	0.01
川北町	43	42	97.7	42			42					0			0.0	0.00
石川中央	2,092	2,062	98.6	1,979	75	0	2,054	7	1	0	0	8	21	0	0.4	0.01
白山市	833	814	97.7	796	15		811	3				3	8		0.4	0.01
かほく市	304	304	100.0	303	1		304					0			0.0	0.00
野々市市	514	510	99.2	456	49		505	4	1			5	13		1.0	0.03
津幡町	270	266	98.5	266			266					0			0.0	0.00
内灘町	171	168	98.2	158	10		168					0			0.0	0.00
能登中部	483	478	99.0	470	6	0	476	2	0	0	0	2	3	0	0.4	0.01
七尾市	220	216	98.2	214	1		215	1				1	1		0.5	0.00
羽咋市	77	76	98.7	76			76					0			0.0	0.00
志賀町	52	52	100.0	47	5		52					0			0.0	0.00
宝達志水町	53	53	100.0	53			53					0			0.0	0.00
中能登町	81	81	100.0	80			80	1				1	2		1.2	0.02
能登北部	160	150	93.8	139	10	0	149	1	0	0	0	1	4	0	0.7	0.03
輪島市	62	61	98.4	57	3		60	1				1	4		1.6	0.07
珠洲市	31	31	100.0	30	1		31					0			0.0	0.00
穴水町	30	26	86.7	26			26					0			0.0	0.00
能登町	37	32	86.5	26	6		32					0			0.0	0.00
金沢市	2,986	2,957	99.0	556	2,387	1	2,944	12	1	0	0	13	34	0	0.4	0.01
石川県合計	7,230	7,127	98.6	4,162	2,937	1	7,100	25	2	0	0	27	72	0	0.4	0.01

表3 3歳児歯科健康診査受診状況

市町名	対象 人員 人	受診 人員 a 人	受診率 %	う歯の ない者	う歯のある者						う歯の総数		う蝕有 病者率 b/a %	一人平 均う歯 数 c/a 本
				○型 人	A型 人	B型 人	C1型 人	C2型 人	不詳 人	計 b 人	c 本	うち 処置 歯数 本		
南加賀	1,654	1,624	98.2	1,486	105	29	2	2	0	138	393	64	8.5	0.24
小松市	837	829	99.0	779	39	10		1		50	129	25	6.0	0.16
加賀市	381	368	96.6	301	50	15	2			67	184	31	18.2	0.50
能美市	386	378	97.9	357	16	4		1		21	80	8	5.6	0.21
川北町	50	49	98.0	49						0			0.0	0.00
石川中央	2,254	2,220	98.5	2,116	76	22	3	3	0	104	261	36	4.7	0.12
白山市	942	923	98.0	888	23	11		1		35	104	8	3.8	0.11
かほく市	306	306	100.0	291	12	2	1			15	25		4.9	0.08
野々市市	515	511	99.2	475	25	9	2			36	97	28	7.0	0.19
津幡町	301	296	98.3	290	4				2	6	13		2.0	0.04
内灘町	190	184	96.8	172	12					12	22		6.5	0.12
能登中部	546	528	96.7	470	46	11	0	0	1	58	163	16	11.0	0.31
七尾市	223	221	99.1	198	17	6				23	75	7	10.4	0.34
羽咋市	102	98	96.1	86	8	3			1	12	31	1	12.2	0.32
志賀町	61	61	100.0	58	3					3	4		4.9	0.07
宝達志水町	45	45	100.0	40	5					5	10		11.1	0.22
中能登町	115	103	89.6	88	13	2				15	43	8	14.6	0.42
能登北部	184	175	95.1	158	13	3	0	1	0	17	50	5	9.7	0.29
輪島市	63	62	98.4	60	1				1	2	13		3.2	0.21
珠洲市	33	33	100.0	25	6	2				8	19		24.2	0.58
穴水町	28	25	89.3	25						0	2	2	0.0	0.08
能登町	60	55	91.7	48	6	1				7	16	3	12.7	0.29
金沢市	3,217	3,169	98.5	2,937	185	41	1	5	0	232	645	86	7.3	0.20
石川県合計	7,855	7,716	98.2	7,167	425	106	6	11	1	549	1,512	207	7.1	0.20

表 4-1 妊婦歯科健康診査実施状況

(令和5年度)

市町	健診方式	対象者	受診者	受診率	歯の状況							
					既存歯数	う歯			口腔清潔			
						処置歯数 a	未処置歯数 b	未処置歯率 b/a+b %	よくできる	普通	悪い	不明
小松市	委託	656	337	51.4	9,464	2,387	249	9.4	83	238	8	8
加賀市	委託	263	123	46.8	3,488	868	165	16.0	37	65	21	
能美市	委託	317	118	37.2	3,388	661	217	24.7				
川北町	委託	36	14	38.9	396	99	12	10.8	6	8		
白山市	委託	674	331	49.1	9,372	2,539	393	13.4	110	208	12	1
かほく市	委託	280	157	56.1	4,513	1,123	122	9.8	52	97	6	2
野々市市	委託	500	244	48.8	6,919	1,653	239	12.6	80	152	12	
津幡町	委託	254	109	42.9	3,072	764	47	5.8	26	80	3	
内灘町	委託	125	40	32.0	1,079	265	45	14.5	14	24		2
七尾市	委託	197	77	39.1	2,172	484	91	15.8	40	35	2	
羽咋市	委託	86	24	27.9	679	112	39	25.8	10	12	1	1
志賀町	委託	40	10	25.0	294	42	15	26.3	4	6		
宝達志水町	委託	51	16	31.4	461	107	13	10.8	2	13		
中能登町	委託	51	28	54.9	774	239	20	7.7	12	13	3	
輪島市	委託	73	33	45.2	930	224	28	11.1	13	16	4	
珠洲市	委託	39	8	20.5	227	36	2	5.3	1	5	2	
穴水町	委託	21	8	38.1	233	28	13	31.7	3	5		
能登町	委託	36	8	22.2	228	50	8	13.8	3	5		
金沢市	委託	2,724	1,280	47.0	35,927	10,061	1,265	11.2	-	-	-	-
計		6,423	2,965	46.2	83,616	21,742	2,983	12.1	496	982	74	14

市町	歯の状況			歯周疾患ありの者の内訳(延数)								
	歯牙沈着物			歯周疾患			不正咬合	歯の形の異常	歯数異常	口腔粘膜異常	その他	全身疾患
	あり	なし	不明	歯肉炎	歯槽膿漏	妊娠性エブリス						
小松市	262	75		248	54	3	23	2	22	3	12	
加賀市	87	36		72	5	1	4				6	7
能美市	48	56	14	62	50	1	18		1	5	3	4
川北町	2	12		1								1
白山市	203	125	3	156	33	1	22	2	4		4	
かほく市	66	88	3	114			22			3	13	4
野々市市	182	62		125	31	1	16	1	2		3	
津幡町	77	28	4	-	-	-	-	-	-	-	-	-
内灘町	15	19	6				8				3	
七尾市	32	45		24	2		4				1	3
羽咋市	10	13	1	8	3		1					
志賀町	7	3		4			1					
宝達志水町	7	9		6			1					
中能登町	14	14		7	1		5					2
輪島市	23	10		22			2				1	
珠洲市	6	2		4								
穴水町	8			4						2	1	1
能登町	5	3		2			1				2	
金沢市	-	-	-	-	-	-	-	-	-	-	-	-
計	1,054	600	31	859	179	7	128	5	29	13	49	22

※津幡町・金沢市は集計方法が異なるため一部記入なし。

資料) 母子保健事業報告書