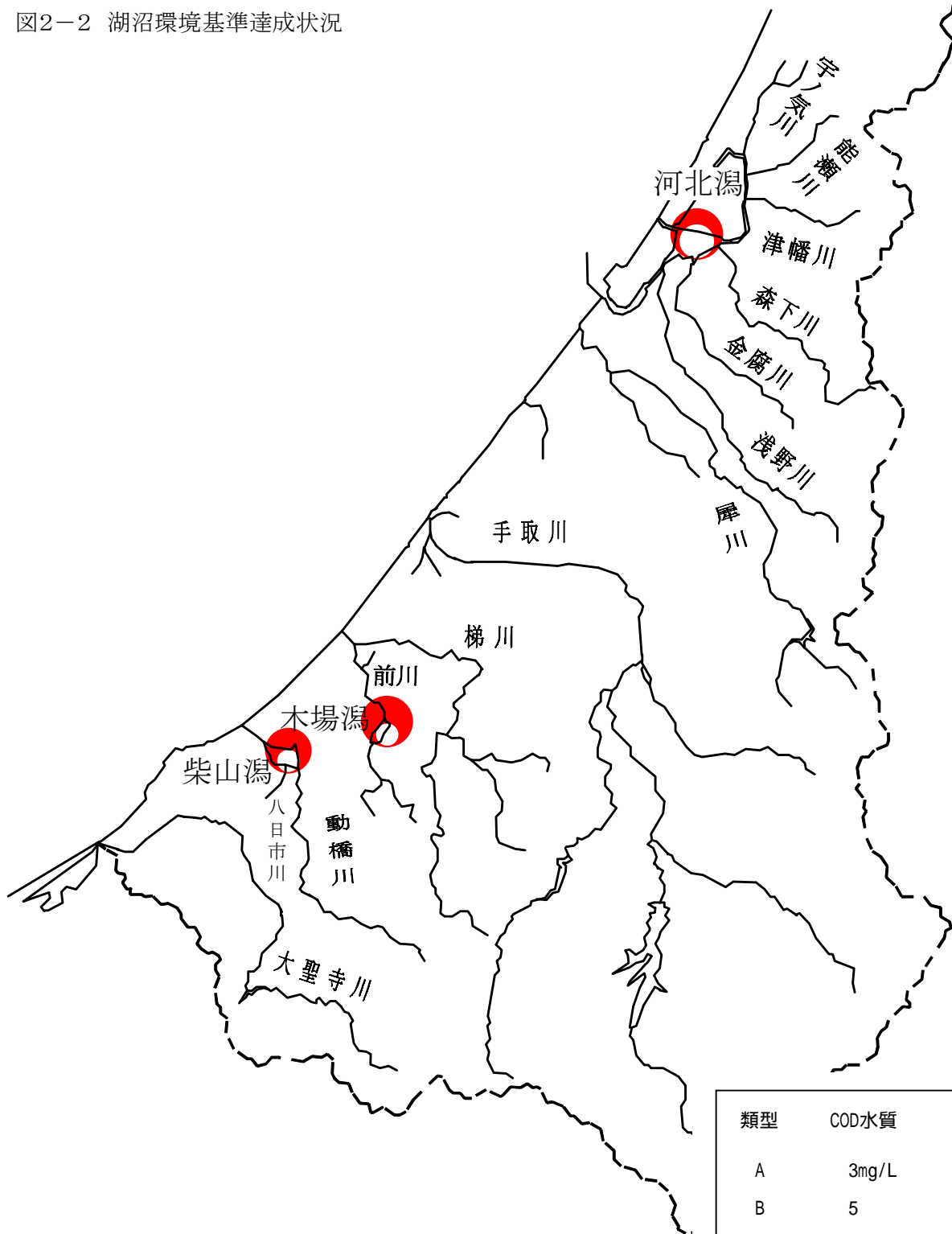



図2-2 湖沼環境基準達成状況



類型	COD水質	凡例
A	3mg/L	○
B	5	○
C	8	○

 環境基準以下の地点。白丸の大きさは基準値を、青丸の大きさは、その水質（75%値）を示す。


 環境基準値を超える地点。白丸の大きさは基準値を、赤丸の大きさはその水質（75%値）を示す。

図2-3 海域環境基準達成状況

