

第2章 循環型社会の形成

第2章では、これまでの大量生産・大量消費・大量廃棄型の社会から、天然資源の消費を抑制し、環境への負荷をできる限り少なくした社会の構築を目指すため、廃棄物の排出抑制（リデュース）、再使用（リユース）、再生利用（リサイクル）の3Rが推進される循環型社会へ転換していくことなどについてまとめています。

現状と課題

産業廃棄物及び一般廃棄物の排出量は、全国的には、ほぼ横ばいないしはゆるやかな減少傾向にあり、廃棄物の排出抑制と循環的利用をさらに促進することが課題となっています。

今後は全ての消費者や事業者が、自ら排出量を削減したり、製品をできる限り長く利用したり、副産物等を新たな原材料として再生利用したりすることが求められています。

その上で、現状の技術をもってしても循環資源として利用できない性状のものだけを、適正に埋立処分して管理していくことが必要です。また、廃棄物の不法投棄、野外焼却、不適正保管などの不適正処理の防止対策の強化や地域の環境を修復するための仕組みづくりが課題となっています。

第1節 廃棄物等の排出抑制

1 廃棄物の現状 < 廃棄物対策課 >

(1) 産業廃棄物

全国の産業廃棄物の排出量は、約4億トンで、ここ数年はほぼ横ばいで推移しています。(図1)

県内の産業廃棄物の排出量は、平成21年度で約307万トンと、前年度に比べ、やや減少したものの、平成9年度の約241万トンに比べて約66万トン増加しており、この主な要因としては、下水道業からの汚泥、火力発電所からのばいじんの増加があげられます。(図2)

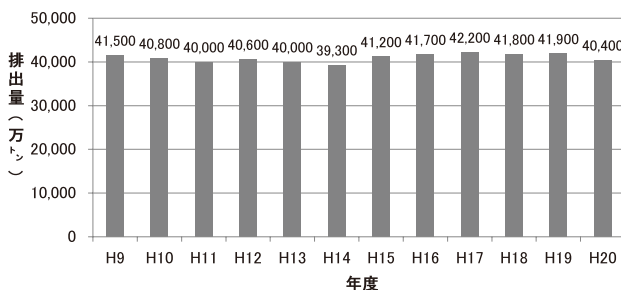


図1 産業廃棄物排出量（全国）の推移

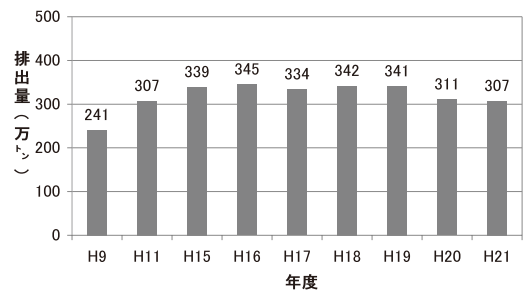
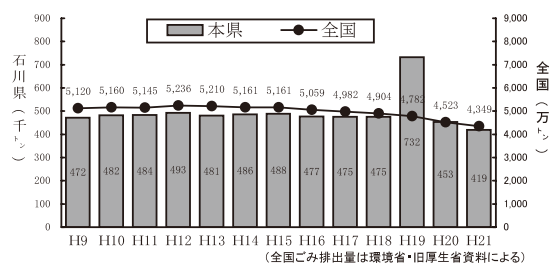


図2 産業廃棄物排出量（石川県）の推移

(2) 一般廃棄物

全国の一般廃棄物の近年の排出量は、ゆるやかな減少傾向にあり平成21年度は、前年度に比べ約174万トン減少しました。

県内の一般廃棄物については、平成21年度の総排出量は約42万トンとなり、全国と同様、減少傾向を示しています。(図3)



注) H19は能登半島地震の影響によるもの

図3 石川県と全国のごみの総排出量

また、県民1人1日当たりのごみ(一般廃棄物)の排出量は、約985gになっています。(図4)

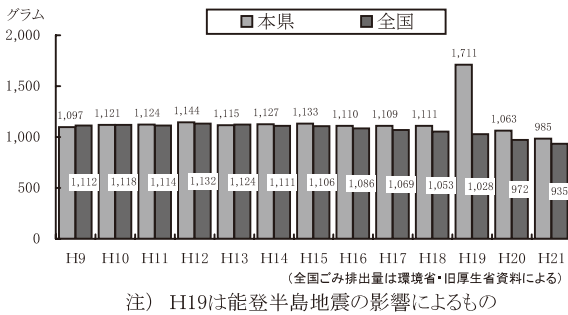


図4 1人1日当たりの排出量(一般廃棄物)

2 廃棄物の排出抑制の推進

県では、循環型社会の構築のため、3R活動の実践、環境に配慮した事業活動、分別排出の徹底など廃棄物の適正処理を推進するよう努めています。

(1) 企業における廃棄物減量化の取り組みの指導・支援

< 廃棄物対策課 >

産業廃棄物の多量排出事業者には、平成13年度から、産業廃棄物の減量などに関する計画を毎年県知事に提出し、その実施状況を翌年度に報告することが義務付けられており、県は、報告の内容を1年間縦覧に供しています。

県では、多量排出事業者における減量化対策を推進するため、多量排出事業者講習会を毎年開催し、産業廃棄物の資源化や減量化に向けた取り組みの紹介などを行っているほか、平成22年度には、産業廃棄物排出事業者に対し、3Rアドバイザーを派遣し、リサイクル、廃棄物管理に関する取り組み状況を診断し、企業のリサイクル活動を支援しました。

多量排出事業者

前年度の産業廃棄物の発生量が1,000トン以上(特別管理産業廃棄物は50トン以上)である事業場を設置している事業者

(2) 県民が実践する3R活動への支援

< 廃棄物対策課 >

平成22年度末における一般廃棄物処理施設の処理能力は、現在の処理需要を満たしていますが、引き続き、リサイクル可能なものは極力リサイクルを行うとともに積極的な余熱利用を推進する「廃棄物循環処理」へ向けた施設整備を進めていくことが重要です。

県では、市町等が行うリサイクルセンター等の整備に対して財政的な支援を行うなど、循環型社会形成に向けた取り組みを進めています。

(3) 情報の提供等

< 廃棄物対策課 >

県では、一般廃棄物や産業廃棄物の発生・処理量など種々の調査によって得られた廃棄物に関する情報、法律・制度の改正状況などを広くお知らせするよう、情報の提供に努めています。

また、3R推進をテーマとした県政出前講座に講師を派遣し、県民への啓発活動を行っています。

廃棄物排出量実態調査の実施と公表

県では、産業廃棄物の発生、処理・処分量や減量化・再生利用等の状況を把握するため、廃棄物排出量実態調査を毎年実施しており、県内で発生する産業廃棄物量、再生利用量や最終処分量に加え、業種ごと、種類ごとの発生量などの情報をホームページで公表しています。

一般廃棄物の排出、処理状況の把握と公表

県では、ごみ処理の状況を把握するため、毎年、調査を行っており、ごみの排出量、生活系と事業系ごみの内訳、リサイクル率の推移などの情報をホームページで公表しています。

廃棄物対策課のホームページアドレス

<http://www.pref.ishikawa.lg.jp/haitai/>

第2節 循環資源の再使用、再生利用・熱回収

1 廃棄物の資源化の現状 < 廃棄物対策課 >

県内の産業廃棄物の再生利用率は、平成21年度約49%と、平成20年度の約48%とほぼ同じ割合でした。(表1)

一般廃棄物については、平成21年度のリサイクル率は約15%となり、平成20年度に比べやや増加しました。(図5)

県では、廃棄物等の資源化や減量化を進め、各種リサイクル法に基づく回収・リサイクルの推進等を通して最終処分量の削減を図るとともに、

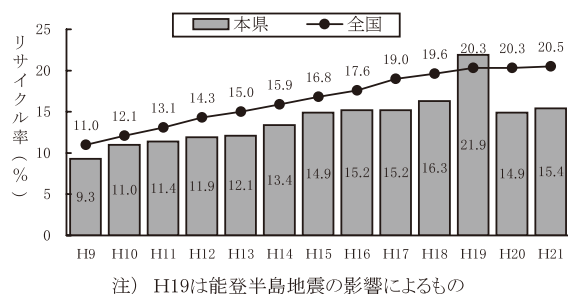


図5 石川県と全国のリサイクル率

に、リサイクル製品・環境物品等の購入を推進するよう努めています。

2 エコ・リサイクル製品の認定

< 廃棄物対策課 >

県では、県内の廃棄物の減量化と再利用を推進するため、県内で発生した廃棄物を県内で再生したリサイクル製品の利用推進とリサイクル産業の育成を目的とする「石川県リサイクル製品認定制度」を平成10年9月に創設しました。

この制度は、認定審査委員会により品質、再生資源の配合率、安全性等を審査し、一定の認定基準に適合するものを知事が認定するものです。

平成21年12月に環境負荷の低減等に関する項目を認定要件に加え、環境に優しい等の付加価値を追加しました。これに伴い、制度の名称も「石川県エコ・リサイクル製品認定制度」と変更しました。

平成22年度は新規に5企業7製品を認定し、平成22年度末では、表2に示すように47企業102製

表1 廃棄物排出量実態調査の比較 (産業廃棄物の種類別 平成20年度と21年度)

種類	区分		排出量		再生利用量		再生利用率		最終処分量		最終処分率	
	H20年度	H21年度	H20年度	H21年度	H20年度	H21年度	H20年度	H21年度	H20年度	H21年度	H20年度	H21年度
合計	3,110	3,069	1,508	1,503	48%	49%	235	208	8%	7%		
燃え殻	26	24	0	0	0%	0%	26	24	100%	100%		
汚泥	1,371	1,381	72	94	5%	7%	36	34	3%	2%		
廃油	32	33	11	10	36%	29%	0	0	1%	1%		
廃酸	5	5	2	3	49%	50%	0	0	3%	3%		
廃アルカリ	5	5	2	3	49%	56%	0	0	3%	2%		
廃プラスチック類	45	44	28	32	63%	72%	8	4	19%	10%		
紙くず	25	16	22	15	89%	91%	1	0	2%	1%		
木くず	72	80	38	48	52%	60%	3	2	4%	3%		
繊維くず	2	2	0	1	7%	60%	0	0	12%	2%		
動植物性残さ	19	10	10	7	53%	71%	0	0	1%	4%		
動物系固形不要物	0	0					0	0	7%	6%		
ゴムくず	0	0	0	0	20%	69%	0	0	48%	17%		
金属くず	39	36	37	35	96%	98%	2	1	4%	2%		
ガラス、コンクリートくず及び陶磁器くず	30	36	18	27	59%	74%	12	9	41%	25%		
鋳さい	10	7	8	6	74%	76%	3	2	26%	24%		
がれき類	855	851	843	838	99%	98%	13	13	1%	2%		
ばいじん	268	239	164	145	56%	56%	128	114	44%	44%		
動物のふん尿	270	248	223	197	83%	79%						
その他の産業廃棄物	37	51	31	43	84%	85%	4	3	10%	6%		

再生利用量割合及び最終処分量割合は、排出量に対する割合である。
 端数処理の関係から排出量欄、再生利用量欄及び最終処分量欄それぞれの種類ごとの合計は合計欄と一致しない。
 最終処分量については、中間処理による廃棄物の種類の変化は考慮していない。
 表中の空欄は、1トン以上の該当値がないもの、「0」の表示は500トン未満であることを示す。

表2 石川県エコ・リサイクル認定製品一覧

(平成23年5月1日現在：47企業102製品) (欠番：72製品(2, 3, 4, 5, 6, 7, 8, 11, 12, 13, 14, 15, 17, 18, 19, 20, 21, 22, 23, 25, 26, 27, 28, 31, 32, 33, 35, 36, 37, 38, 40, 41, 42, 43, 47, 48, 49, 50, 51, 55, 57, 60, 64, 66, 68, 69, 71, 74, 75, 76, 77, 79, 82, 86, 87, 89, 93, 94, 95, 96, 101, 105, 107, 110, 111, 117, 133, 134, 135, 136, 137, 150, 174, 175))

区分	県グリーン購入特定調達品目等の分類	製品名	再生資源	企業名	認定番号			
土木	公共工事・資材	再生加熱アスファルト混合物	リビトアスコン	フライアッシュ(下水道汚泥焼却灰)など	(株)金沢舗道	16		
			U-アスコン	再生骨材CRS-20&13、再生アスファルト	北川ヒューテック(株)	72		
		コンクリート二次製品	点字ブロック 視覚障害者誘導ブロック R-6	再生骨材CRS-13	北川ヒューテック(株)	73		
			グリーン化イージー・ユー	再生骨材CRS-13	北川ヒューテック(株)	92		
			グリーン化イージー・エル	再生骨材CRS-13	北川ヒューテック(株)	92		
			Fシリーズ 歩車道境界ブロック・有孔フレーム・自由勾配側溝	フライアッシュ(石炭灰)	日建コンクリート工業(株)	112		
			【大型連節ブロック】KCF-ダイヤカット	フライアッシュ(石炭灰)	共和コンクリート工業(株) 北陸支店石川営業所	123		
			【大型ブロック積壁壁】KCF-ホライズン	フライアッシュ(石炭灰)	共和コンクリート工業(株) 北陸支店石川営業所	124		
			【環境保全型張ブロック】KCF-ウィーディーロック	フライアッシュ(石炭灰)	共和コンクリート工業(株) 北陸支店石川営業所	125		
			【環境保全型積ブロック】KCF-エコグリーン	フライアッシュ(石炭灰)	共和コンクリート工業(株) 北陸支店石川営業所	126		
			【消波根固ブロック】KCF-リーフロック	フライアッシュ(石炭灰)	共和コンクリート工業(株) 北陸支店石川営業所	127		
			フライアッシュ再生コンクリート二次製品	フライアッシュ(石炭灰)	石川県コンクリート製品協同組合	141		
			環境配慮型大型張ブロック ソフィストーンR	フライアッシュ(石炭灰)	菱和コンクリート(株)金沢営業所	152		
			環境配慮型大型張ブロック リーベル	フライアッシュ(石炭灰)	菱和コンクリート(株)金沢営業所	153		
			環境配慮型大型水平積ブロック グリーンビュー	フライアッシュ(石炭灰)	菱和コンクリート(株)金沢営業所	154		
			環境配慮型大型水平積ブロック エコグラス	フライアッシュ(石炭灰)	菱和コンクリート(株)金沢営業所	155		
			護床ブロック 床張2号	フライアッシュ(石炭灰)	菱和コンクリート(株)金沢営業所	156		
			環境配慮型擬石連結ブロック KCF-ロック・ストンシリーズ	フライアッシュ(石炭灰)	共和コンクリート工業(株) 北陸支店石川営業所	157		
			水平張ブロック KCF-大型平板	フライアッシュ(石炭灰)	共和コンクリート工業(株) 北陸支店石川営業所	158		
			階段ブロック KCF-ステップブロック	フライアッシュ(石炭灰)	共和コンクリート工業(株) 北陸支店石川営業所	159		
			環境配慮型大型水平積ブロック KCF-緑遊シリーズ	フライアッシュ(石炭灰)	共和コンクリート工業(株) 北陸支店石川営業所	160		
			大型積ブロック KCF-サンエス・はやづみ	フライアッシュ(石炭灰)	共和コンクリート工業(株) 北陸支店石川営業所	161		
			組立式 コンクリート花壇 サブローさん	再生骨材、フライアッシュ(石炭灰)	中島建設(株)	165		
			歩車道境界ブロック(先付けフラット型・両面Rフラット型) 溶融スラグリサイクル品	溶融スラグ	石川県コンクリート製品協同組合	52		
			有孔フレーム(溶融スラグリサイクル品)	溶融スラグ	石川県コンクリート製品協同組合	53		
			歩車道境界ブロック(片面R)マウンド型(溶融スラグリサイクル品)	溶融スラグ	石川県コンクリート製品協同組合	88		
			鉄筋コンクリートベンチフレーム(溶融スラグリサイクル品)	溶融スラグ	石川県コンクリート製品協同組合	128		
			公共工事・目的物	透水性舗装	廃瓦利用透水性舗装材 K-グランド	廃瓦	(株)エコシステム	9
					透水性樹脂舗装材 アートグラベルRek	廃瓦	(株)ソテック	130
					保水・透水性舗装材 かわら丸	廃瓦	(株)輝川組	62
					保水・透水性舗装材 かわら丸XX	廃瓦	(株)輝川組	63
					瓦再生コンクリート舗装材 P-CON-R(ビーコン-R)	廃瓦	協和道路(株)	65
		透水性コンクリート舗装材 かわらっこ			廃瓦	加州建設(株)	70	
透水性コンクリート舗装材 クールペイブRek	廃瓦	(株)ソテック			129			
廃瓦材を利用した透水性セメント系舗装材 瓦クリート	廃瓦	(株)佐藤渡辺金沢出張所			138			
歩瓦K-1	廃瓦	(株)上田組			142			
優土 KS-1	廃瓦	(株)上田組			143			
木質系舗装材 ウッド丸	木くず(チップ)	(株)輝川組			61			
その他	舗装材	瓦再生ダスト舗装材 エコサンド・R			廃瓦	協和道路(株)	67	
		舗装材 サンプルートS			廃瓦	太陽工業(株)	98	
		廃瓦材利用薄層舗装材 K-グランドコート	廃瓦	(株)エコシステム	99			
		土舗装材 リーブサンドReK	廃瓦	(株)ソテック	115			
		廃瓦材を利用した保水性セメント系舗装材 瓦ダストHA(SWソイル)	廃瓦	(株)佐藤渡辺金沢出張所	139			
		K-グランド(Co)瓦コンクリート	廃瓦	(株)エコシステム	144			
		塗布式カラー舗装 ナチュラルカラー	瓦再生砂	協和道路(株)	169			
		溶融スラグ入り合材	溶融スラグ	協和道路(株)	97			

		土系舗装材 永土	浄水残さ	(株)連代コンストラクト	114	
		粒瓦	廃瓦	小松協栄瓦企業組合	172	
		瓦チップ、瓦砂	廃瓦	(株)エコシステム	173	
ブロック		インターロッキングブロック「トゥインウォークS」	廃瓦	北陸ブロック(株)	45	
		インターロッキングブロック「トゥインウォークT(透水&標準)」	廃瓦	北陸ブロック(株)	54	
		インターロッキングブロック「瓦ブロック石川」	廃瓦	(株)豊商	58	
		キララブロック石川	溶融スラグ、廃瓦	(株)豊商	147	
		インターロッキングブロック「トゥインウォークG」	廃瓦、ガラスくず	北陸ブロック(株)	44	
		視覚障害者誘導用ブロック「視覚障害者誘導平板、警告平板」	廃瓦、廃ガラス	北陸ブロック(株)	116	
		インターロッキングブロック「トゥインウォークWS(透水&標準)」	廃瓦、溶融スラグ	北陸ブロック(株)	56	
		インターロッキングブロック「スラグエコブロック石川」	溶融スラグ	(株)豊商	59	
		セラブロック白山	タイル骨材	(株)豊商	167	
	再生材料を使用したプラスチック製品		の)面吹付枠工用スパーサー	廃プラスチック	(有)モアグリーン	29
廃木材・間伐材・小径材などを使用した木製品		木製工事標示板 木製工事くん	間伐材などの端材等	金沢森林組合	91	
		工事看板 夢虹(ビュア・ボード)	間伐材などの端材等	(株)森商	103	
		連杭 恋恋(エコ・フレンド)	間伐材などの端材等	(株)森商	104	
		修景連杭(円柱材)	間伐材などの端材等	金沢森林組合	106	
		製材木端再利用木柵 エコ木柵	間伐材などの端材等	(有)奥樹園	131	
		エコ木製パネル	間伐材などの端材等	金沢森林組合	148	
		エコ木製防草パネル	間伐材などの端材等	金沢森林組合	176	
生育基盤材		植物誘導吹付工 基盤材	間伐材端材等(チップ)	(有)モアグリーン	30	
		緑化基盤材・土壌改良材 CSソイル	樹皮	(株)ホクド	39	
		法面緑化生育基盤材 石川1号	木くず(チップ)、家畜ふん尿(牛ふん)	(株)北浦建材	78	
		緑化生育基盤材 エコサイクルコンポ 石川	樹皮、家畜ふん尿(鶏ふん)	富士見緑化(株)北陸支店	80	
		緑化生育基盤材 エコサイクルコンポ IN-90	樹皮、家畜ふん尿(牛ふん)	富士見緑化(株)北陸支店	81	
		法面マルチング材	木くず(チップ)	(株)ランドスケープ開発	162	
		ウッドソイル材	木くず(チップ)	(株)ランドスケープ開発	163	
		法面緑化材 万葉ソイル	樹皮	北陸ポートサービス(株)	108	
		アイエス ソイル	樹皮、浄水残さ	(株)エヌデーケー	140	
		いしかわエコソイル	樹皮等	チューモク(株)	145	
		ゆづきミックス石川	樹皮等	チューモク(株)	146	
		万葉ソイルi	樹皮	北陸ポートサービス(株)	149	
		のと1号	木質廃材、家畜ふん尿(鶏ふん)	(株)サンライフ	170	
		のと2号	木質廃材、家畜ふん尿(牛ふん)	(株)サンライフ	171	
肥料・土壌改良材		肥料かんとりスーパー河北潟	家畜ふん尿(牛ふん、鶏ふん)、下水汚泥	(株)河北潟ゆづきの里	34	
		良質有機堆肥 クリーンパークグリーンマルチ	木くず(チップ)	グリーンリサイクル(株)	46	
		パーク堆肥 万葉パーク	樹皮、家畜ふん尿(鶏ふん)	北陸ポートサービス(株)	90	
		杉オガクズ堆肥 放線菌有機肥料「元樹くん」(2)	杉オガクズ	(株)立花造園	132	
		モグミン	樹皮、鶏糞	金沢庭材(株)	166	
		良質有機質堆肥 クリーンパワー	木くず、食品残渣	グリーンリサイクル(株)	168	
造園緑化材		可動式車両安全ポール 車止め(フラコン)木及び竹	間伐材などの端材等	北野林業(北野直治)	120	
		防草・緑化舗装材 セガムグリーン	建設汚泥、浄水残さ	辰村道路(株)	121	
建築	その他繊維製品	防球ネット	防球・建築養生・ごみ飛散防止ネット エコスーパーネット	廃PETボトル	炭谷魚網資材(株)	83
	その他	再生材料を使用した建築用製品 建築用仕上塗材	瓦廃材利用塗壁材 かわらかべ	廃瓦	(株)エコシステム	100
		塗壁材 イオリナ	フライアッシュ(石炭灰)	(有)ライフアップ	102	
	再生材料を使用した建築用製品 床材料(畳)	いしかわエコ 愛畳丸 畳 & 畳床	再生稲わら	石川県畳卸事業協同組合	122	
	廃木材・間伐材・小径材などを使用した木製品	帯竹柵	間伐材等(竹)	北野林業(北野直治)	118	
たけ灯籠		間伐材等(竹)	北野林業(北野直治)	119		
トイレ用間仕切り CBecosta		間伐材などの端材等	コマニー(株)	151		

家庭・事務所	紙類	衛生用紙 トイレトペーパー	エコトイレトペーパー(各種)	古紙	(株)北國製紙所	1	
	文具類	ファイル バインダー類 ファイル	古紙再生ファイル	古紙	加賀製紙(株)	24	
	機器類	いす	廃自動車再生椅子 トリジャーチェア	使用済自動車部品	会宝産業(株)	85	
	インテリア・寝装寝具	インテリア・寝装寝具	再生ポリエステル繊維使用カーテン	ポリエステル繊維くず	シンコール(株)	109	
	その他	紙類		板紙(各種)	古紙	加賀製紙(株)	10
		再生材料を使用したプラスチック製品		木質バイオマス樹脂漆器	木くず(樺等切削片)	(株)ウチキ	84
		廃木材・間伐材・小径材などを使用した木製品		学習用木工セット ウッディキッズ	間伐材などの端材等	金沢森林組合	113
	ノーシュ		間伐材などの端材等	(株)樋爪住宅研究所	164		



図6 石川県エコ・リサイクル認定製品マーク

品を認定しています。

認定された製品については、図6の石川県エコ・リサイクル認定製品マークの使用により、県関係機関や市町へ周知し、公共部門での積極的な利用を図っています。

また、平成22年5月開催の中小企業技術展などの展示会への出展や、いしかわエコハウスや石川北部RDFセンターでの展示など、認定製品のPRを行い、利用の拡大を働きかけています。

3 各廃棄物の再使用、再生利用・熱回収の推進

(1) 下水汚泥 <水環境創造課>

終末処理場内の中間処理による減量化の促進

下水道管理者は、「下水道法」第21条の2の規定により、発生汚泥の処理にあたっては、脱水、焼却、再生利用等によりその減量化に努めなければならないとされており、各処理場では各処理区の状況により汚泥濃縮設備、消化設備、脱水設備、乾燥設備、焼却設備等を組み合わせて減量化を図っています。

平成21年度末の県内の発生汚泥量は807千トン、減量化後の排出汚泥量は11千トン、減量化

率は98.7%となっています。

減量化の過程で発生するメタンガスは汚泥の加温・乾燥や管理棟の暖房等に利用しています。

さらに、大聖寺川浄化センターでは平成16年度から、また犀川左岸浄化センターでは平成23年度から、余剰ガスを発電の燃料として有効利用しています。

下水汚泥の委託処理先における有効利用の促進

下水汚泥については、「石川県環境総合計画」に盛り込まれた平成22年度末の有効利用70%を目標に、堆肥化、セメント原料、アスファルト原料などへの有効利用を促進しています。

平成21年度末では有効利用率は47.5%となっていますが、金沢地区における汚泥焼却灰をアスファルトフィラー材等建設資材として利用を拡大することで目標の達成を図ることとしています。

下水汚泥の有効利用に係る技術開発に対する支援と需要拡大に向けた支援

県では、民間における技術開発に対して「土部新技術認定制度」や「石川県エコ・リサイクル製品認定制度」により新技術やリサイクル製品を評価し、有効利用を支援する制度をとっています。

また、需要拡大に向けた支援として、公共事業における下水汚泥の建設資材の原料としての活用を促進するため、関係機関の協力を得るよう努めています。

集落排水汚泥のコンポスト化（肥料化）による資源循環の促進

集落排水汚泥については、平成16年度末の有効利用率は14%でしたが、平成19年度に珠洲市浄化センターバイオメタン発酵施設が完成し、集落排水汚泥も同施設で処理を開始したため、有効利用率は17%となっています。

メタン排出抑制新技術支援事業

平成20年6月に「地球温暖化対策の推進に関する法律（地球温暖化対策推進法）」が改正され、エネルギー起源の二酸化炭素以外の温室効果ガスとなるメタン等についても計画的に排出削減に取り組むことが必須となっています。

本県の廃棄物処理施設のうち一部の大規模な施設では、メタンの熱エネルギー利用や電力変換利用が既に行われていますが、大半を占める小規模な施設での効果的なメタン利用技術が確立されていないため有効活用が進まず、小規模・低コストの発酵施設の技術開発が求められています。

このため、県では、国の研究機関、県内企業とともに、平成22～23年度において、小規模な施設でも効率的にメタンをエネルギー化できる新技術の研究開発に取り組んでいます。

(2) 食品廃棄物 < 農業安全課 > 食品リサイクルの普及啓発

「食品循環資源の再生利用等の促進に関する法律（食品リサイクル法）」では、食品廃棄物の再生利用等の内容として「発生の抑制」、「再生利用」、「減量」の3つを挙げ、平成18年度までに食品関連事業者の再生利用等実施率を20%以上に向上させる目標を定めてきましたが、業種間では実施率に差がみられるなどの様々な課題が明らかになりました。このため平成19年6月に次のような内容の改正が行われ、平成19年12月1日から施行されました。

- ・多量発生事業者（年間100トン以上）に対する定期報告の義務化
- ・コンビニ等フランチャイズ方式の報告は、加盟店を含めて一体的に判定

- ・再生利用事業計画認定事業者にあっては、廃棄物の広域な収集・運搬が可能（廃棄物処理法の許可が不要）

- ・業態ごとに別々の実施率目標を設定等

また、県は食品廃棄物の再生利用等を促進するため食品リサイクルセミナーの開催等による普及・啓発等に努めています。

食品リサイクル推進表彰

平成20年度から、食品関連事業者による食品廃棄物の発生抑制に関する優れた取り組みに対し、知事賞を授与しています。取り組み内容を県内に広く紹介することを通じ、更なる食品リサイクルの推進に向けた普及啓発を実施し、意識向上を図っています。

(3) 家畜排せつ物 < 農業安全課 > 家畜排せつ物の処理の適正化及び利用の促進に係る啓発

「家畜排せつ物の管理の適正化及び利用の促進に関する法律（家畜排せつ物法）」が平成16年11月から全面施行され、畜産農家に家畜排せつ物の適正な管理が求められるようになりました。

平成22年度においては、管理と利用の実態を把握するため、畜産経営環境保全実態調査を行い、適正な管理に向けた現地指導を実施しました。

家畜排せつ物の処理施設整備に係る支援
県農林総合事務所では、家畜排せつ物の適正な管理を推進し、有機資源の循環利用を促進するための施設整備に向けた利用計画の策定を支援しています。

支援の結果、平成22年度はリース事業により堆肥の利用促進を図るため、堆肥のストック施設を畜産農家1戸で整備しました。

(4) 建設副産物 < 監理課・技術管理室 > 建設副産物は、平成14年5月30日施行の「建設工事に係る資材の再資源化等に関する法律（建設リサイクル法）」において、発注者による

工事の事前届出や元請け業者から発注者への事後報告、現場における標識の掲示等とともに、適正な分別解体及び再資源化を義務付けられ、リサイクルを促進することとなりました。

これに伴い、国土交通省は建設副産物の動向を把握するため、平成14年度以降、3年に1度のペースで実態調査を実施しており、平成20年度の調査結果では本県のリサイクル率は図7のようになっています。

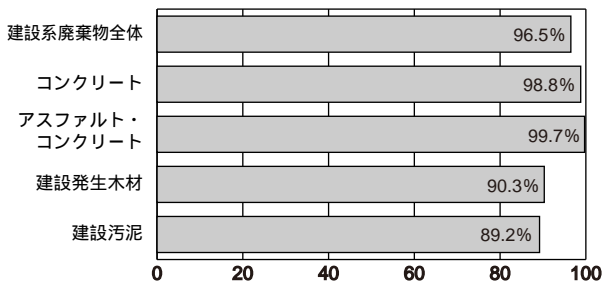


図7 建設系廃棄物の品目別リサイクル率(平成20年度)

本県では平成14年度策定の「建設リサイクル法の実施に関する指針」において建設副産物のリサイクル率の目標(目標年度:平成22年度)を、コンクリート97%、アスファルト97%、建設発生木材95%以上としており、すでに、コンクリート、アスファルトで達成し、建設副産物のリサイクル率は全体で9割を超えていますが、建設汚泥のリサイクルはやや遅れています。

また、本県における産業廃棄物の排出量は平成21年度で年間307万トンとなっており、このうち建設工事からの排出量は約100万トンと産業廃棄物全体の約1/3を占めています。

今後、高度経済成長期に建設された建築物の建て替え等により建設副産物の発生量が増えることが予想されるため、建設副産物の更なる発生抑制とリサイクルが必要となっています。

なお、リサイクル月間である平成22年5月及び10月には、解体現場や再資源化施設へのパトロールを行いました。

(5) 建設資材廃棄物の排出抑制に向けた建築物の長寿命化の普及啓発 < 建築住宅課 >

木造住宅は、県内の住宅約40万戸の3/4を占めており、毎年新築される住宅約7千戸のうち7

割程度と県民のニーズが高く、建替え時等には多くの木材が建設廃材として処分されます。

一方では、二酸化炭素の吸収や国土の適正な維持など、森林の持つ環境保全効果に対する期待はますます大きくなっています。

このようなことから、長持ちする良質な木造住宅のストックを増やすことは、これまで以上に大きな政策課題となっており、木造住宅の長寿命化に関する、計画、設計、建設段階での配慮について解説した冊子を配布し普及啓発に努めています。

また、石川県における建設系廃棄物が、産業廃棄物全体の排出量の約1/3を占めており、一般建築物の建設に係る廃棄物の発生抑制とリサイクルの推進も重要な課題となっています。

県では、公共施設での長寿命化仕様の検討や公営住宅等でのスケルトン・インフィルの概念の導入を図るとともに、民間施設への普及啓発を行っています。

(6) 容器包装廃棄物 < 廃棄物対策課 > 容器包装リサイクル法について

容器包装廃棄物は、家庭から排出されるごみの重量の約2~3割で容積の約6割を占めており、減量化と資源の有効利用が課題となっています。

使用済製品の再商品化を図り、循環型社会の構築を進めるため、「容器包装に係る分別収集及び商品化の促進等に関する法律(容器包装リサイクル法)」が平成12年4月から完全施行され、県内各市町においても、ペットボトル、ガラスびん、プラスチック容器包装等の資源の分別収集が積極的に実施されています。

容器包装廃棄物の分別収集の状況

「容器包装リサイクル法」に基づき、県内全市町が分別収集計画を策定し、分別収集を行っています。

分別収集の対象品目も徐々に増え、表3に示すとおり、回収率は約32~35%で推移しています。

なお、平成23年3月には、平成23年を始期とする「第6期石川県分別収集促進計画」を策定しました。

表3 分別収集対象品目の排出見込み量、収集実績量及び回収率

(単位：t)

区 分	平成17年度		平成18年度		平成19年度		平成20年度		平成21年度		平成22年度	
	排出見込み量 ¹ 収集実績量	回収率 ² (推計)	排出見込み量 収集実績量	回収率 (推計)	排出見込み量 収集実績量	回収率 (推計)	排出見込み量 収集実績量	回収率 (推計)	排出見込み量 収集実績量	回収率 (推計)	排出見込み量 収集実績量	回収率 (推計)
ガラスびん類	14,580	52.7	12,679	60.2	12,612	59.2	10,868	65.3	10,756	64.5	10,639	63.7
	7,690		7,642		7,460		7,101		6,935		6,774	
ペットボトル	3,507	64.7	4,244	55.1	4,222	48.7	4,129	56.8	4,081	55.4	4,029	58.5
	2,270		2,339		2,058		2,345		2,260		2,357	
その他紙	12,832	11.8	14,953	11.5	15,483	19.0	16,387	9.5	16,813	9.2	16,652	4.7
	1,520		1,715		2,943		1,562		1,554		780	
その他プラ	34,903	22.9	25,837	32.2	25,158	34.5	25,424	31.7	25,050	33.5	24,763	33.6
	7,989		8,307		8,686		8,061		8,396		8,330	
白色トレイ	1,323	0.6	913	1.2	848	1.3	477	2.3	462	2.5	449	2.2
	8		11		11		11		12		10	
スチール缶	5,360	51.3	4,003	65.2	3,964	62.0	3,254	65.8	3,202	61.7	3,145	58.4
	2,748		2,609		2,457		2,142		1,975		1,836	
アルミ缶	2,783	62.3	2,804	59.6	2,796	57.2	2,428	65.4	2,398	60.1	2,369	62.3
	1,734		1,670		1,600		1,589		1,441		1,476	
紙パック	2,570	3.6	2,656	11.9	2,754	5.9	2,559	4.1	2,639	3.8	2,615	3.9
	92		316		162		105		101		101	
段ボール	6,420	40.5	10,281	30.1	10,678	22.9	11,259	22.6	11,597	23.7	11,496	23.6
	2,599		3,096		2,441		2,542		2,752		2,708	
計 ³	84,278	31.6	78,371	35.4	78,515	35.4	76,785	33.2	76,998	32.5	76,157	32.0
	26,651		27,705		27,818		25,458		25,003		24,372	

1 排出見込み量とは、人口規模に基づく一定の方式で市町村が算出した推計値である。

2 回収率(推計)(%) = 収集実績量 / 排出見込み量 × 100

3 排出見込み量及び収集実績は小数点以下を四捨五入しているため、計が合わないことがある。

(7) 廃自動車、廃二輪車、廃家電、廃パソコン等

< 廃棄物対策課 >

廃自動車のリサイクルについて

「使用済自動車の再資源化等に関する法律(自動車リサイクル法)」は、自動車メーカーや輸入業者に対して使用済自動車のフロン類、エアバッグ及びシュレッダーダストの3品目について、リサイクル(フロン類は破壊)義務を課しています。そのために必要な経費は、「リサイクル料金」として、自動車の所有者が負担することになっています。

平成17年1月1日以降、最終所有者から新たに引き渡された自動車が「自動車リサイクル法」の対象となり、リサイクル等の義務が発生しました。それにより、最終所有者から廃自動車の引取りを行う引取業者やフロン類の回収を行う回収業者は、県知事(又は金沢市長。以下「県知事等」という。)の登録が必要となり、また、部品取りを行う解体業者や破砕業者は、県知事等の許可を受けなければ使用済自動車を取り扱うことができなくなりました。県知事登録及び許可の状況(平成23年3月31日現在)は以下のとおりとなっています。

- ・引取業者：581事業者(664事業所)

- ・回収業者：97事業者(114事業所)

- ・解体業者：38事業者

- ・破砕業者(前処理のみ)：14事業者

また、このリサイクル制度を適正に運用するため、県では、使用済自動車が不適正に処理されることのないよう、監視・指導に努めています。

廃二輪車のリサイクルについて

廃二輪車の回収・適正処理による廃棄物の減量と資源の有効活用を図るため、平成16年10月1日より、事業者の自主的活動により二輪車リサイクルシステムが始まり、現在は国内メーカー4社、輸入業者12社が参加し、二輪車リサイクルが行われています。

家電リサイクル法について

家庭から排出される家電製品は、基本的には市町等で粗大ごみとして処理を行ってききましたが、大型で重く、また非常に固い部品やフロン類が含まれているため、粗大ごみ処理施設での処理が困難であったり、有用な資源が多くあるにもかかわらず、リサイクルされずに大部分が埋め立てられていました。

このため、廃棄物の減量と有用な部品・素材の再商品化を図り、循環型社会を実現していくため、平成13年4月1日に「特定家庭用機器再商品化法（家電リサイクル法）」が、エアコン、テレビ、電気冷蔵庫、電気洗濯機の4種類を対象として施行（平成16年4月1日からは電気冷蔵庫を、平成21年4月1日からは液晶式テレビ（プラズマ式テレビ）及び衣類乾燥機が追加）され、家電のリサイクルが進んでいます。

なお、平成21年5月から平成23年3月まで、グリーン家電の購入により様々な商品・サービスと交換可能な家電エコポイントが入手できる「家電エコポイント制度」が導入されました。

平成22年度の県内の再資源化量は、表4のとおり約8,100トンとなっています。

表4 県内の指定取引場所における引取台数（平成22年度）

区分	台数(台)	原単位(kg)	県内排出量(t)	リサイクル率(%)	再資源化量(t)
エアコン	32,732	42	1,361.7	88	1,202.3
テレビ	194,312	27	5,304.7	86	4,556.8
冷蔵庫・冷凍庫	32,544	62	2,024.2	76	1,538.4
洗濯機・乾燥機	28,707	34	984.7	86	850.7
計	288,295		9,675.3		8,148.2

廃パソコンのリサイクルについて

家庭からの廃パソコンについては、平成15年10月1日より、「資源の有効な利用の促進に関する法律（資源有効利用促進法）」に基づき、メーカーによる自主回収・リサイクルが行われており、平成22年度には、使用済パソコン約37万台が回収・リサイクルされました。

第3節 適正な処分

1 廃棄物の最終処分量と最終処理場の現状

< 廃棄物対策課 >

(1) 最終処分量

県内の産業廃棄物の最終処分量は、平成21年度で208千トンと、平成20年度（235千トン）に比べて減少はしているものの、石川県環境総合計画における平成22年度の目標値（134千トン）の約1.6倍となっています。208千トンの69%にあたる144千トンが自社で最終処分場を有する電気業（火力発電所）から排出されたものであり、これを除けば64千トンとなっています。（図8）

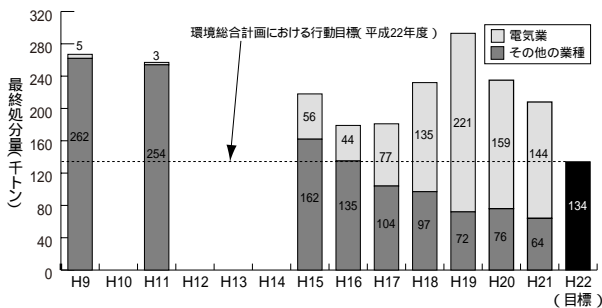


図8 産業廃棄物の最終処分量の推移

一般廃棄物の最終処分量については、平成20年度は約81千トン（浅野川水害に係る災害分を含む）から、平成21年度は約65千トンに大きく減少しました。

(2) 残余年数

平成21年度末における県内の産業廃棄物最終処分場の残余年数は、管理型処分場で約10年、安定型処分場で約6年となっています。近年のリサイクル等の推進により最終処分量が減少傾向にあることや、能登地区や金沢地区において最終処分場（数カ所）の整備計画が推進されていることなどから、当分の間は対応できるものの、いずれ逼迫する時期が到来するおそれがあります。（図9）

また、市町等の一般廃棄物最終処分場の残余年数は県全体で約12年となっています。新たな施設整備計画も含めれば、当面、処分能力は確保されていますが、いずれ逼迫する状況になるおそれがあります。

県では、必要な処分施設が整備されるよう努めるとともに廃棄物の最終処分量を削減するため、リサイクルを促進し、資源の有効利用による減量化を推進しています。

2 適正な処分の推進 < 廃棄物対策課 >

(1) 廃棄物処理法、ふるさと環境条例に基づく施設の適正運用の監視・指導

県は、産業廃棄物排出事業者及び産業廃棄物処理業者に対して立入検査を実施し、産業廃棄物を「廃棄物処理法」に規定する産業廃棄物保管基準及び産業廃棄物処理基準に従って適正に

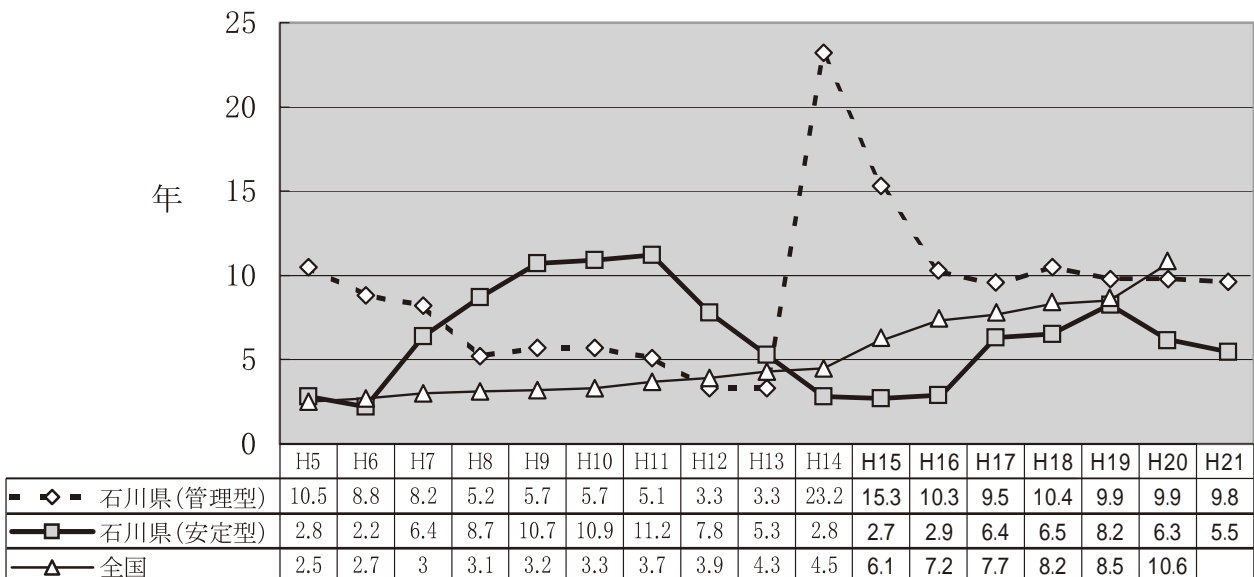


図9 石川県の産業廃棄物最終処分場の残余年数の推移

処理しているか調査・指導しています。

産業廃棄物処理基準や保管基準に適合しない産業廃棄物の保管、収集、運搬又は処分が行われた場合で、県の行政指導に従わないときには、排出事業者等に改善命令を発出しています。

産業廃棄物処理基準に適合しない処分が行われた場合において、生活環境の保全上支障が生じ、又は生ずるおそれがあると認められるときには、処理業者等に措置命令を発出しています。また、産業廃棄物中間処理施設及び産業廃棄物最終処分場に対しても、当該産業廃棄物処理施設の維持管理基準等に適合しているか調査するとともに、施設からの排水、燃え殻等を計画的に採取し、その分析結果に基づいて維持管理基準等の遵守を指導しています。

さらに、「ふるさと環境条例」に基づいて届出された建設廃棄物保管場所（200㎡以上）の状況を把握し、建設系廃棄物の過剰保管の未然防止に努めています。

(2) ふるさと環境条例、石川県廃棄物適正処理指導要綱による適正な施設整備の指導等

県では、産業廃棄物処理業者等（以下、「処理業者等」という）が「廃棄物処理法」に基づく許可が必要な施設（焼却炉や最終処分場等）を新たに設ける場合や構造や規模の変更を行う場合、適正な施設整備がなされるよう、あらかじめ、「ふるさと環境条例」に基づく環境アセスメントの手続きや県が定める指導要綱に基づき事前審査を受けるよう指導しています。

処理業者等は、事業の内容を記載した事業計画書のほか、その事業が大気や水質などの生活環境にどのような影響を与えるかを調査、予測及び評価した生活環境影響調査報告書を知事に提出するとともに、事業が行われる地域の周辺における説明会の開催、住民意見の聴取、地元住民との生活環境の保全に関する協定の締結などを通じて、地元の理解を得るよう努める必要があります。

(3) 環境保全・産業廃棄物処理施設整備に対する融資

「廃棄物処理法」の改正による産業廃棄物処理施設の維持管理基準等の強化に伴い、最終処分場と焼却施設の施設整備費が高額になっています。県では、施設整備の意欲があっても資金調達が困難な事業者に対し、平成13年度から最終処分場（上限5億円）と焼却施設（上限1億円）を対象とした融資制度を運用しています。

3 PCB廃棄物の適正保管と県PCB廃棄物処理計画に沿った処理の指導 <廃棄物対策課>

国は、平成13年に「ポリ塩化ビフェニル廃棄物の適正な処理の推進に関する特別措置法（PCB処理特別措置法）」を施行しました。PCB廃棄物の保管事業者に、毎年度、県又は金沢市に保管状況等の届出をするとともに、平成28年7月までに適正に処理することを義務付けました（平成22年3月末現在、1,146事業場）。

これを受けて、県では、PCB廃棄物の確実かつ適正な処理を推進するため、平成18年3月に処分量の見込、搬入の方針、適正処理のための保管者や処理業者等の役割を定めた「石川県ポリ塩化ビフェニル廃棄物処理計画」を策定しました。

また、PCB廃棄物の広域処理体制の整備については、国は日本環境安全事業株式会社（国の全額出資）を活用した拠点的広域処理施設の立地に取り組み、北海道及び本県を含む東北、北関東並びに甲信越の15県分のPCB廃棄物が、平成20年5月から北海道室蘭市にあるPCB廃棄物処理施設で処理されています。

PCB（ポリ塩化ビフェニル）

PCBは主に油状の物質で、難燃性、電気絶縁性が高いなどの性質により、トランス（変圧器）、コンデンサ（蓄電器）、蛍光灯の安定器などの電気機器の絶縁油、ノンカーボン紙などの様々な用途で利用されてきましたが、その有害性により昭和47年以降製造が行われていません。

PCBによる中毒症状としては、目やに、爪

や口腔粘膜の色素沈着から始まり、ついで、座瘡様皮疹（塩素ニキビ）、爪の変形、まぶたや関節のはれなどが報告されています。

PCB特別措置法の概要

(1) 国の責務

- ・ PCB廃棄物の情報収集、整理及び活用
- ・ PCB廃棄物の処理技術開発の推進
- ・ PCB廃棄物の処理体制の整備
- ・ PCB廃棄物処理基本計画の策定

(2) 都道府県・政令市の責務

- ・ PCB廃棄物の状況の把握
- ・ PCB廃棄物の保管及び状況の公表
- ・ 国の基本計画に即して、PCB廃棄物処理計画の策定

(3) 事業者等の責務

- ・ 前年度の保管及び処分の状況を毎年6月30日までに都道府県等に届出
- ・ 平成28年7月までの処分を義務付け
- ・ 譲渡・譲受の制限

(4) 罰則

- ・ 届出、報告義務違反
- ・ 期間内処分に係る改善命令違反
- ・ 譲渡・譲受制限違反

4 災害廃棄物対策 < 廃棄物対策課 >
 県では、地震や水害の発生により生ずる災害廃棄物等の処理に関する県としての基本方針を定めた「石川県災害廃棄物処理指針」を平成18年3月に策定しました。

この指針については、廃棄物等の発生量の推計方法や各市町が作成する災害廃棄物処理計画のモデル計画等を示しており、その後策定した災害発生時の状況に即した「市町災害廃棄物処理業務マニュアル」とともに能登半島地震（H19.3）において広く活用されました。

5 漂着ごみ対策 < 廃棄物対策課 >
 日本海側の海岸では、毎年、冬季になると北西の季節風により、対岸諸国のものと思われるポリタンクやプラスチック容器などのごみが大量に漂着しています。

また、貨物船の遭難や荷崩れによると思われる木材やコンテナなども打ち上げられており、これらは海岸の景観を破壊しています。

これまでは、これらの漂着物については、原因者が判明している場合には、その原因者に適正な処分を求めることになっていましたが、原因者が不明の場合には、漂着物は廃棄物ということになり、沿岸各市町がやむを得ず一般ごみに併せて処分していました。

このため、国を通じて沿岸諸国に海への廃棄物の流出防止を働きかけるとともに、沿岸市町等と連携し、漂着ごみの適正な処分に努めていました。

また、平成21年7月には「美しく豊かな自然を保護するための海岸における良好な景観及び環境の保全に係る海岸漂着物等の処理等の推進に関する法律（海岸漂着物処理推進法）」が成立し、海岸漂着物の円滑な処理や発生の抑制を図るため、国、地方公共団体、事業者及び国民の責務など海岸漂着物対策を推進するために必要な理念（総合的な海岸の環境保全及び再生、責任の明確化と円滑な処理の推進、海岸漂着物等の発生の効果的な抑制、海洋環境の保全、多様な主体の適切な役割分担と連携の確保、国際協力の推進）が定められました。

平成22年度は、石川県海岸漂着物対策推進協議会を開催し、平成23年3月には、県下全域を重点区域とした「地域計画」を作成しました。

平成22～23年度にかけては、市町と連携を図りながら地域グリーンニューディール基金を活用した海岸漂着物の処理等に取り組んでいます。

ただし、海岸漂着物の処理に必要な恒常的財政措置や総合的な支援措置などの法整備については、今後行うこととされており、平成24年度以降の財源措置が不明確であることから、国に対し全国知事会等を通じ、外国由来の漂着物の処理費用を求償する国際機関の設立、既存の補助事業の基準緩和等を含め、その実施について働きかけを行っています。

第4節 不適正処理の防止

県内の産業廃棄物の不法投棄、野外焼却、不適正保管などの不適正処理件数は、平成16年度まで増加、平成17年度に減少後、再び平成21年度まで増加傾向にありましたが、平成22年度は142件と減少しました。(図10)

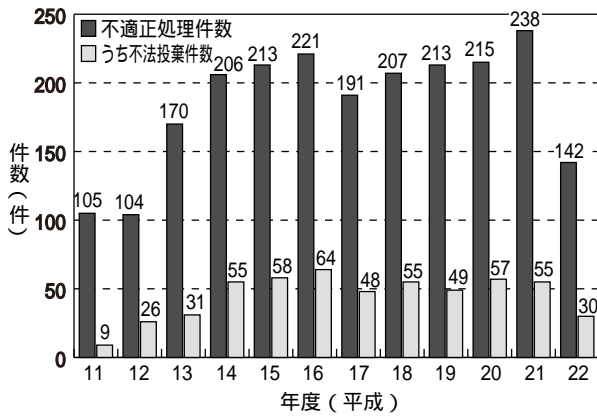


図10 県内の産業廃棄物の不適正処理件数

1 処理体制の確保 < 廃棄物対策課 >

産業廃棄物の適正処理に係る講習会等の実施
産業廃棄物を適正に処理するためには、処理業者だけではなく排出事業者においても法制度や廃棄物処理に関する正確な知識が不可欠です。

県では、毎年、産業廃棄物適正処理推進講習会を開催し、普及に努めています。

平成22年度には、排出事業者、処理業者を対象に以下の講習会を開催しました。

- ・「電子マニフェスト操作体験セミナー」
(平成22年9月1日ほか、67名参加)
- ・「産業廃棄物適正処理推進講習会」
(平成22年10月18日ほか、594名参加)
- ・「エコアクション21取得支援プログラム」
(平成22年10月14日から平成23年3月10日まで5回開催、6事業者参加)

2 不適正処理の防止 < 廃棄物対策課 >

(1) 産業廃棄物監視機動班による監視・指導の強化

県では、産業廃棄物の適正処理及び県民の生活環境の保全に資するため、県内4保健福祉セ

ンターに産業廃棄物監視機動班(職員1、嘱託1(警察OB))を配置しています。

産業廃棄物監視機動班は、産業廃棄物の不適正処理事案の早期発見・早期対応を主な業務としており、不適正処理の防止や原状回復に係る指導を行っています。

また、産業廃棄物排出事業者及び産業廃棄物処理業者への立入検査を実施し、産業廃棄物中間処理施設や産業廃棄物最終処分場の維持管理に関する指導を行っています。

その際には、施設からの排水、燃え殻等采取し、分析結果に基づいて基準の遵守を指導しています。

さらに、産業廃棄物処理に係る苦情対応及び現地調査・指導を実施しています。

表5 産業廃棄物監視機動班監視指導件数
(平成22年度、金沢市を除く)

区分	立入事業場数	立入検査のべ件数
排出事業者	319	908
処理業者	169	557
計	488	1,465

(2) 市町職員に対する産業廃棄物に係る立入検査権限の付与

産業廃棄物の不適正処理の早期発見、早期対応を図るために、平成15年度から、市町から推薦のあった職員に対し、産業廃棄物に係る立入検査権限を付与しています。

平成23年度は、14市町合計42名の市町職員に対し併任発令を行い、市町併任職員の合計は、18市町112名となりました。

また、職員の資質向上を図るため、併任職員



併任職員辞令交付式

研修会を開催しました。

(3) 不適正処理に係る環境修復のための仕組み
産業廃棄物に関しては、「廃棄物処理法」の改正や条例の制定により規制が強化されてきましたが、規制強化前に不適正処理された建物等の解体廃棄物が、原因者が行方不明又は資金不足であるため、除去されずに放置されたままになっている事案があります。

こうした事案は、今すぐに生活環境保全上の影響が生じるものではないため、法に基づく行政代執行により除去することが難しいことから、平成18年度に（社）石川県産業廃棄物協会内に「環境修復基金」を創設し、県から、基金の造成に対して補助を行いました。平成19年度には、かほく市内において、平成20年度には、能美市内において基金を活用して不適正処理された産業廃棄物を除去しました。

3 ふるさと環境条例による規制の強化等

< 廃棄物対策課 >

県では、「廃棄物処理法」に基づき、廃棄物の適正処理の徹底を図っていますが、平成16年に制定された「ふるさと環境条例」では、同法を補完し、適正処理を推進するために、排出事業者や土地所有者等の責務の履行を規定しています。

(1) 産業廃棄物の保管に関する規制の強化

産業廃棄物の保管場所の届出

県では、自社の事業活動に伴い排出する産業廃棄物のうち、建設系廃棄物を200m²以上の保管場所で保管する事業者に対し、事前にその保管状況についての届出を義務付けています。

平成23年3月31日現在の保管場所の届出状況（金沢市を除く）は表6のとおりです。

搬入の停止命令

県では、産業廃棄物若しくはその疑いのある物（「産業廃棄物等」という。）の保管又は処分が行われている土地への産業廃棄物等の搬入が継続されることにより、適正な処理の確保が困

表6 産業廃棄物保管場所の届出状況

地区名	届出 件数	合計面積 (m ²)	平均面積 (m ²)
南加賀地区	26	45,292	1,742
石川中央地区	40	36,740	919
能登中部地区	45	29,744	661
能登北部地区	28	17,580	628
合計	139	129,356	931

難になると認めるときは当該保管又は処分をした者に対し、当該土地への産業廃棄物等の搬入の停止命令を行います。

この命令に違反した場合は、1年以下の懲役又は50万円以下の罰金が科せられます。

(2) 元請業者や土地所有者の責任強化

建設資材廃棄物の適正処理

県では、建設工事の発注者に対し、廃棄物の適正な処理費用の負担、元請事業者に対し、廃棄物の適正な処理の確保のため、下請事業者に対する指導監督に努めるよう義務付けています。

事業者による処理委託時の確認

県では、排出事業者に対し、処理委託先の処理業者の処理能力を実地に確認すること及び契約期間中の処理状況を定期的に確認するよう義務付けています。

また、排出事業者は委託先で不適正な処理がなされていることを知ったときは、速やかに搬出停止などの措置を講ずるとともに、不適正処理の状況について、速やかに知事に報告する必要があります。

土地の適正な管理

土地の所有者等は、その土地が産業廃棄物の不適正な処理に利用されないよう、日頃から使用状況を確認する等適正な管理に努める必要があります。

また、土地所有者等は、その土地で不適正な処理が行われたことを知ったときには、速やかな知事への報告を義務付けられており、柵を設

置するなど再発防止の措置を講ずるよう努める必要もあります。

(3) 指定有害副産物（硫酸ピッチ）に関する規制の強化

県では、学術研究や検査若しくは試験を目的とする場合や、生成又は保管に関する行為が「廃棄物処理法」、「地方税法」、「消防法」などの関係法令に違反せず、適正処理するために要する費用が留保されている場合を除き、硫酸ピッチの生成、保管を禁止しています。

生成、保管の禁止に違反した場合には、県は生成を行っている者に対しては生成の中止命令、保管を行っている者に対しては撤去等の命令を行います。

これらの命令に違反した場合は、2年以下の懲役又は100万円以下の罰金が科せられます。

なお、金沢市では、県とほぼ同様の条項を「金沢市廃棄物の減量化及び適正処理等に関する条例」に追加し、平成17年4月1日から施行しています。

硫酸ピッチ

硫酸ピッチとは、不正軽油の製造過程で排出される油分と硫酸との混合物で、腐食性、毒性が強く、放置すると人体に有害な亜硫酸ガスが発生し、周辺地域の生活環境に悪影響を与えます。

県では、相次いで硫酸ピッチの不法投棄が発生したことから、硫酸ピッチを指定有害副産物（県民の平穏な生活の確保に重大な支障を生じ、又はその恐れがある物）として指定し、規制の強化を図っています。

(4) 廃棄物再資源化施設の立地促進

県では、「石川県環境総合計画」に示している循環型社会の形成を推進するため、市町及び事業者団体による産業廃棄物のリサイクル関連施設立地を目的とした施設整備計画の策定に対する支援を行い、再資源化施設の立地促進を図っています。