

## はじめに

金沢港は、日本海沿岸の中央部に位置し、北陸地方の政治・経済の中心にあって加賀百万石の文化と伝統の金沢市、モノづくり産業が多く立地する加賀地域を背後圏とした環日本海の物流拠点として、着実に発展を続けております。

コンテナ貨物は、平成19年のコマツ金沢工場の金沢港進出が契機となり、「航路が貨物を呼び、貨物が航路を呼ぶ」好循環が実現し、定期コンテナ航路数は週9便、貨物のコンテナ取扱量は10年間で2倍となるなど飛躍的に発展し、いずれも全国の重要港湾でトップクラスとなっております。

また、クルーズ船は、日本におけるクルーズ人気の高まりや、平成27年3月の北陸新幹線金沢開業も相俟って、海外ラグジュアリー船等の寄港が急増し、金沢港の寄港数は日本海側トップクラスとなるなど、金沢港を取り巻く環境は大きく変貌を遂げております。

こうした急激な変化に対応するため、貨物・クルーズ・賑わいの3つの機能強化を図ることとし、コンテナ上屋を集約するとともに、大型クルーズ船の寄港に対応した金沢港クルーズターミナルなどの整備を進め、無量寺岸壁の再整備に合わせ、開港50年の節目を迎える、昨年春に完成したところであります。

このような状況の中、令和2年の金沢港は、米中貿易摩擦と新型コロナウイルス感染症による世界経済低迷の影響を受け、外航商船数は515隻で対前年比約7.0% (39隻) の減、内航商船数は707隻で同比約13.9%の減となりました。

また、総取扱貨物量は3,022,889トンで対前年比約13.2%の減となりました。

コンテナ取扱貨物量は輸出入の合計で879,734トンと対前年比約14.9% (153,583トン) 減少し、このうち輸出は約24.6% (83,548トン) の減、輸入は約10.1% (70,035トン) 減少となりました。

コンテナ取扱個数は62,234TEUと対前年比約13.2%の減少となりました。

さらに、クルーズ船の寄港については、予定されていた寄港が全て中止となりました。

今回とりまとめました「金沢港港湾統計年報」は、金沢港の港勢を示す指標として広く県民の皆様にご覧いただき、金沢港に対する認識を深めて頂くとともに、港湾の開発・利用等に必要資料として、ご活用いただければ幸いです。

令和3年3月

石川県金沢港湾事務所  
所長 納橋 豊暢

## 例 言

- 1 この統計年報は統計法に基づく港湾調査規則（昭和26年3月10日運輸省令第13号）によって、金沢港と内外諸港との間に出入した船舶、貨物及び各施設について令和2年1月から同年12月までの1年間における利用状況の調査資料を集録したものである。
  - (1) 入港船舶は積載貨物の有無にかかわらず、総トン数5トン以上の船舶についての隻数およびトン数である。
  - (2) 海上出入貨物は船舶によりその港に海路出入した一切の貨物（郵便物及び旅客携帯品を除く。）である。
  
- 2 本統計による外国貿易貨物とは、金沢港より直接外国と取引のあった出入貨物のことで、内地の他の港湾で積みかえて外国の港へ輸送されたものは含まれておりません。
  
- 3 本統計年報に用いた貨物の品目分類は、令和2年3月国土交通省総合政策局情報政策課交通経済統計調査室作成の「港湾統計の手引き」による。

# 品種分類表

大分類	中分類	大分類	中分類	
(1) 農水産品	011. 麦	(5) 化学工業品	271. 陶磁器	
	021. 米		281. セメント	
	022. とうもろこし		291. ガラス類	
	023. 豆類		301. 窯業品	
	024. その他雑穀		311. 重油	
	031. 野菜・果物		320. 揮発油	
	041. 綿		321. その他の石油	
	051. その他農産品		322. LNG（液化天然ガス）	
	061. 羊毛		323. LPG（液化石油ガス）	
	071. その他畜産品		324. その他石油製品	
081. 水産品	331. コークス			
(2) 林産品	091. 原木	(6) 軽工業品	341. 石炭製品	
	092. 製材		351. 化学薬品	
	101. 樹脂類		361. 化学肥料	
	111. 木材チップ		371. 染料・塗料・合成樹脂・ その他化学工業品	
	112. その他林産品			
	121. 薪炭			
(3) 鉱産品	131. 石炭		(7) 雑工業品	381. 紙・パルプ
	141. 鉄鉱石			391. 糸及び紡績半製品
	151. 金属			401. その他繊維工業品
	161. 砂利・砂			411. 砂糖
	162. 石材	421. 製造食品		
	171. 原油	422. 飲料		
	181. りん鉱石	423. 水		
	191. 石灰	424. たばこ		
	201. 原塩	425. その他食料工業品		
	211. 非金属鉱物			
(4) 金属機械工業品	221. 鉄鋼	(8) 特殊品	431. がん具	
	222. 鋼材		441. 衣服・身廻品・はきもの	
	231. 非鉄金属		442. 文房具・運動器 娯楽用品・楽器	
	241. 金属製品		443. 家具装備品	
	251. 鉄道車両		444. その他日用品	
	252. 完成自動車		451. ゴム製品	
	253. その他輸送用車両		461. 木製品	
	254. 二輪自動車		471. その他製造工業品	
	255. 自動車部品			
	256. その他輸送機械		(9) 分類不能のもの	481. 金属くず
	261. 産業機械	491. 再利用資材		
	262. 電気機械	501. 動植物性製造飼肥料		
	263. 測量・光学・医療用機械	511. 廃棄物		
	264. 事務用機器	512. 廃土砂		
	265. その他機械	521. 輸送用容器		
		531. 取合せ品		
		541. 分類不能のもの		

# 目 次

## 金沢港概要

1 金沢港の沿革	1
2 〃 主な動き	3

## 主要統計グラフ

1 入港船舶年次表	11
2 海上出入貨物年次比較図	12
3 入港船舶月別比較図	13
4 入港船舶比較図	14
5 海上出入貨物比較図	14
6 クルーズ船の推移	17
7 入港商船トン数階級別比較図	18

## I 入港船舶

I—1 入港船舶種別年次表	19
I—2 入港商船トン数階級別年次表	20
I—3 入港船舶種別表	22
I—4 入港船舶トン数階級別表	22
I—5 入港船舶月別表	24
(ア) 外航商船	24
(イ) 内航商船	25
(ウ) 漁 船	26
(エ) 避 難 船	27
(オ) そ の 他	28
I—6 入港最大船舶月別表	29
I—7 外航船舶入港状況	30
I—8 外航船舶国別表	56
I—9 外航船舶品種別取扱量	56

## II 船舶乗降人員

II—1 船舶乗降人員集計表	57
----------------	----

### Ⅲ 海上出入貨物

Ⅲ—1	海上出入貨物月別表	59
Ⅲ—2	海上出入貨物年次表	60
Ⅲ—3	海上出入貨物品種別表	62
Ⅲ—4	輸出入貨物品目別仕出地仕向地港別表	68
Ⅲ—5	移出入貨物品目別仕出地仕向地港別表	88
Ⅲ—6	国別外国貿易表	91
Ⅲ—7	都道府県別内国貿易表	111
Ⅲ—8	海上出入貨物年次別品種別表	115
Ⅲ—9	輸出入貨物国別年次別実績表	118

### Ⅳ 施設別利用状況

Ⅳ—1	施設別品目別利用状況表	140
	(ア) 輸・移出	140
	(イ) 輸・移入	140
Ⅳ—2	泊地係船岸及び本船荷役集計表	154
Ⅳ—3	コンテナ取扱個数、貨物量	155
	(ア) コンテナ取扱個数、貨物量年次表	155
	(イ) コンテナ取扱個数、貨物量月別表	156
	(ウ) コンテナ取扱貨物量品種別年次表	162

付 録		165
-----	--	-----



# 1 金沢港の沿革

金沢港は、我国の日本海側沿岸のほぼ中央部に位置し、金沢市街を流れる犀川河口の旧金石港（金石地区）と河北潟から日本海に注ぐ大野川河口の旧大野港（大野地区）を合併し、昭和29年に新たに構築された港である。

大野川河口（大野地区）は古くから静穏な錨泊地であることから、遠く奈良時代から大陸との往来があり、渤海国（713年～927年）の船もしばしば来航していたことが知られていた。

江戸時代に入ると、北前船、御手船、廻米船の往来が盛んになり、同時代後期には、豪商銭屋五兵衛が宮越（現金石地区）を根拠地として広く海外と交易するなど両地区とも海運が活発に行われ、繁栄を極めた。

しかしながら、明治31年（1898年）に鉄道が開通し、陸上交通網が整備されるにつれて往時の繁栄は過去のものとなり、長らく衰退の時期を経ることとなった。

昭和6年頃より、北陸地方の産業及び経済の活性化を目指し、金沢港整備の要請が打ち出されはしたものの、当時の不安定な内外情勢のなか具体化されることはなかった。

戦中戦後の厳しい歳月を経た後、昭和38年の豪雪による陸上輸送路途絶という未曾有の災害を経験した教訓から海上輸送が見直され、特に燃料輸送路の確保及び日本海沿岸航路の避難港の確保など、各界からの金沢港の整備に対する要請が高まり、昭和39年4月重要港湾の指定を受け、大野川右岸に堀込港湾の建設に着手した。

昭和45年11月には、関税法に規定される港として開港し、今日に至っている。

本港の取扱貨物は、開港翌年の昭和46年は122万トンであったが、その後は順調な伸びを示し、平成12年には過去最高の414万トンに達した。

しかし、その後は景気低迷等の影響を受け、平成21年には256万トンにまで減少したが、港湾関係者の様々な努力の結果、現在は302万トンまで回復している。

コンテナ便の国際定期航路については、昭和63年10月に韓国航路を初めて開設して以来、順次、中国・台湾・香港航路を新たに開設するとともに、韓国航路の中国までの延長や航路の再編を図り、平成14年12月には、コンテナ便の特性を生かしたトランシップ便の有効的な活用と就航船の大型化により、一旦は韓国（釜山）航路に整理統合した。

しかし、その後中国との取扱量が増加したことから、平成16年2月には再度、釜山航路を中国まで延長することとなった。

平成17年4月には上海航路が新設され、平成27年10月までは韓国航路で週6便、中国航路週2便、韓国・中国航路週1便の週9便であったが、国際的な経済減速の影響などを受け、以降中国航路、韓国航路が減便となり、令和2年12月現在の国際コンテナ定期航路は週7便となっている。

また、平成23年9月から就航したRORO船韓国航路は週2便運航しているほか、コンテナ以外の貨物では、北米及びアジア向けを中心に月2便程度で、建設機械やプレス機械などの輸出を行っている。

平成18年度からは、国の直轄事業として大浜地区で多目的国際ターミナル（大水深岸壁-13m）の整備が開始され、平成20年11月に暫定供用（水深-12m）を行った。

県でも、これに関連して平成18年12月に大浜埠頭と幹線道路を結ぶ臨港道路大浜御供田線を暫定2車線で供用開始した。

その後、平成27年7月には大浜岸壁拡張部分（L=140m）が完成し、背後ふ頭用地と併せ、平成28年4月から供用を開始している。

国土交通省は、中国・韓国・ロシアなど対岸諸国の経済発展を我国の経済成長に反映させるとともに、東日本大震災を教訓とした災害に強い物流ネットワークの構築のため、平成23年度において日本海側拠点港を指定し、このうち金沢港は「国際海上コンテナ」と「外航クルーズ」の2つの機能で選定された。

御供田国際コンテナターミナルにおいて、平成17年4月のガントリークレーン、平成25年4月のトランスファークレーン、平成30年4月のガントリークレーン2号機の供用開始によりコンテナ荷揚げ作業の効率化を図ってきた。

令和元年（平成31年）のコンテナ取扱貨物量は、平成28年から4年連続で過去最高を更新した。

県では、このようなコンテナ貨物量の増加に対応して、平成31年1月に県営東部上屋等が完成し、更なるコンテナヤードの整備を進めている。

近年クルーズ船の寄港が増加しており、令和元年（平成31年）の寄港は50本を数え、前年はなかった10万トンを超える大型クルーズ船が8本寄港した。

平成28年度から大型クルーズ船に対応するため、無量寺岸壁の再整備が国により採択され、県ではクルーズと貨物の両面から金沢港の機能強化を図り、日本海側の拠点港としての受け皿を整備するため、「金沢港機能強化整備計画」を策定し、令和2年3月には無量寺岸壁の再整備が完成し、同年6月に金沢港クルーズターミナルが開館することとなった。

この様に船舶の大型化や荷役形態の変化等港湾を取り巻く環境が多様化する中で、金沢港は社会変化に対応した機能強化を図りながら現在に至っている。



## 2 主な動き

年 月	主 要 事 項
29. 7	大野港と金石港を合併、金沢港となる
31.~38.	港湾建設に関する基礎調査
38.	金沢港建設促進同盟会結成、金沢港建設地元協力会発足（この年、日本海側地方に豪雪、交通途絶） 河北潟干拓事業着工
39. 4	港湾法による重要港湾に指定 第一次港湾整備計画により西防波堤着工 金沢港公社設立
40. 3	運輸省第一港湾建設局七尾港工事事務所金沢工場開設
7	運輸大臣、金沢港港湾計画（昭和39年～50年）を承認
41. 10	起工式（礎石沈下）
42. 4	石川県土木部に港湾課設置 東防波堤着工
7	大阪税関七尾税関支署金沢分室開設
12	航路、泊地俊渚開始
43. 4	石川県金沢港建設事務所開設
43. 10	旧県道松任～宇ノ気線迂回路切断、大野川と航路泊地連結
45. 5	港口切断、航路旧地と外海連結
7	大浜埋立工事着工
9	石油岸壁（-7m）完成
10	石川県金沢港建設事務所を石川県金沢港湾事務所に改組
11	検疫法による検疫港に指定 植物防疫法による木材輸入港に指定 外国船初入港〔ソ連木材船マロヤロスラウエツ号（3,114総トン）〕 関税法による開港指定、「開港式」挙行 新潟検疫所金沢出張所設置
12	金沢港港湾計画改訂、港湾審議会第44回計画部会において決定 金沢港環境規制協議会発足
46. 1	金沢市臨港消防署設置
4	大阪税関七尾税関支署金沢分室が大阪税関七尾税関支署金沢出張所に昇格 七尾海上保安部金沢分室設置
6	戸水岸壁130m（-7.5m）完成供用開始

年 月	主 要 事 項
46. 7	無量寺岸壁（-5.5m）新設工事着工
9	金沢港開発協議会を解消、金沢港振興協議会を設立
12	出入国管理令による出入国港に指定 県営1号上屋完成
47. 5	(社)金沢港開発公社を(社)石川県土地開発公社港湾開発部に改組
8	名古屋植物防疫所金沢出張所設置
10	戸水岸壁（-10m）2バース完成供用開始
11	金沢みなと会館オープン
48. 4	七尾海上保安部金沢分室が金沢保安署に昇格 名古屋植物防疫所金沢出張所が名古屋植物防疫所伏木支所金沢出張所に改組
10	名古屋入国管理事務所金沢港出張所設置
12	無量寺岸壁（-7.5m）1バース供用開始 県営穀物サイロ完成
49. 2	大野岸壁（-4.5m）3バース完成供用開始 金沢港港湾計画改訂、港湾審議会第62回計画部会において決定
7	金沢港指定保税地域指定（大蔵省告示第86号）
9	金沢みなと会館（増築）完成
50. 1	木皮焼却炉完成、4月運転開始
4	新潟検疫所金沢出張所が新潟検疫所伏木富山支所金沢出張所に改組
5	無量寺岸壁（-7.5m）2バース供用開始
7	港湾運送事業法に基づく港湾に指定
11	金沢港湾合同庁舎完成開庁
51. 12	金石海岸道路全線開通
52. 1	河北潟防潮水門工事着工
9	南地区水産物揚場（-4m）完成
53. 11	御供田岸壁（-10m）1バース完成供用開始
54. 1	無線検疫港指定
3	大浜埋立工事完了
55. 4	河北潟防潮水門完成
12	金沢港上架施設完成
56. 3	五郎島町緑地完成
58. 4	新潟検疫所伏木富山支所金沢出張所が新潟検疫所伏木富山支所金沢・七尾出張所に統合

年 月	主 要 事 項
59. 2	五郎島岸壁（-9.0m）完成供用開始
3	県営穀物サイロ（増設）完成
60. 7	港則法による特定港に指定
11	県営2・3号上屋完成 200トン吊りトラッククレーン配置
61. 1	第一港湾建設局七尾港工事事務所が第一港湾建設局金沢港工事事務所に名称変更
9	大野川左岸物揚場（-2.5～3m）改良・新設工事完了
62. 3	大野西道路完成 大野西物揚場（-3.5m）完成
7	運輸大臣、金沢港港湾計画改訂（昭和61～75年）を承認 金石物揚場（-2.5～3m）完成
10	運輸省航海訓練帆船「日本丸」寄港
63. 10	日韓定期コンテナ貨物航路開設
12	引船「いぬわし丸」完成
平成 元. 12	金沢海上保安署中型巡視船「くろべ」配備
2. 5	御供田岸壁（-10m）2バース完成供用開始
6	金沢海上保安署が金沢海上保安部に昇格
7	大阪税関七尾税関支署金沢出張所が大阪税関金沢税関支署に昇格 県営1号上屋一部改修（高床式）工事完成
3. 3	おおの大橋完成
4	名古屋入国管理事務所金沢出張所が名古屋入国管理局金沢出張所に改組
9	50トン吊りトラッククレーン配置
4. 6	金沢港振興協議会が社団法人金沢港振興協会に改組
7	木造帆船「サンタマリア号」寄港
8	運輸大臣、金沢港港湾計画一部変更を承認
10	県営4号上屋完成
12	日韓定期コンテナ貨物航路2社体制
6. 3	測量監督船「けんろく」完成
6	日韓定期コンテナ貨物航路、2社共同配船実施
7	日韓定期コンテナ貨物航路、1社体制
7. 2	日韓定期コンテナ貨物航路、2社体制 タイヤマウント式クレーン完成

年 月	主 要 事 項
7. 8	日台定期コンテナ貨物航路開設 TSL「飛翔」(実験船) 寄港
11	ポートサイドふれあい整備事業(無量寺埠頭) 工事完成
8. 4	土木部に港湾振興対策室を設置
9	南極観測船「しらせ」寄港
9. 3	日中定期コンテナ貨物航路開設
4	第一港湾建設局金沢港工事事務所が第一港湾建設局金沢港湾空港工事事務所に名称改称
10. 3	ポートサイドふれあい整備事業(大野航路に護岸) 工事完成
4	港湾振興対策室が土木部から商工労働部に所管替
11. 3	大野お台場公園完成 県営5号上屋完成 専光寺階段護岸完成
4	家畜伝染病予防法による指定港に指定
10	御供田岸壁(-10m) 3バース完成供用開始
11	屋外危険物貯蔵所完成
12	くん蒸上屋完成
12. 4	北米定期建設機械貨物航路開設
7	日中定期コンテナ貨物航路休止
9	日台定期コンテナ貨物航路休止
13. 1	運輸省第一港湾建設局金沢港湾工事事務所が国土交通省北陸地方整備局金沢港湾空港工事事務所に改組
3	金沢海上保安部高速特殊警備船「のりくら」配備
9	200トントラッククレーン用途廃止
11	日韓定期コンテナ貨物航路に中国への航路延長便を設定
14. 7	全国海の祭典開催 金沢みなと会館改修工事実施
10	車両運搬船(RORO船)「ほくと」戸水ふ頭へ試験寄港
11	臨港道路無量寺湖南線近岡～北間間を金沢土木事務所へ移管(主要地方道松任宇ノ気線に編入)
12	日韓定期コンテナ貨物航路の中国航路延長便を休止
15. 4	国土交通省北陸地方整備局金沢港湾空港工事事務所が国土交通省北陸地方整備局金沢港湾・空港整備事務所に改組

年 月	主 要 事 項
15. 7	「港フェスタいしかわ2003」開催 車両運搬船（RORO船）シーズン定期就航開始
9	南極観測船「しらせ」寄港
16. 2	日韓定期コンテナ貨物航路に中国への航路延長便を設定
7	日韓定期コンテナ貨物航路が週3便から4便に増便 「港フェスタいしかわ2004」開催 海上人命安全国際条約（SOLAS条約）発効 条約に基づく港湾の保安対策開始
11	臨港道路大浜御供田線の橋梁整備事業に伴う橋梁の名称を「金沢港大橋」に決定
17. 2	名古屋植物防疫所伏木支所金沢出張所が名古屋植物防疫所伏木富山支所金沢出張所に改組
3	ガントリークレーン竣工式
4	定期コンテナ貨物航路として上海航路が新規開設
7	「港フェスタいしかわ2005」開催
10	県の港湾振興対策を推進するため、商工労働部内に「港湾活用推進室」を新設
11	臨港道路大浜御供田線（湊3丁目～五郎島町）供用開始
12	大浜地区の大水深岸壁（水深-13m）整備が平成18年度の国直轄事業として採択決定
18. 4	「くじらフェスティバル」開催
5	金沢海上保安部に高速高機能大型巡視船「はくさん」配備
7	「みなとフェスタいしかわ2006」開催 大浜地区の大水深岸壁（水深-13m）の起工式
9	カーフェリー・トライアル寄港 中国船に代って日本の海運会社によるコンテナ貨物船の中国航路を開設 国内大型客船「飛鳥Ⅱ」が初寄港
12	臨港道路大浜御供田線が全線供用開始（暫定2車線）
19. 2	御供田埠頭に夜間照明施設を整備
3	中国定期コンテナ貨物船航路が週1便から2便に増便
5	世界最古の現役客船（船の図書館）「ドゥロス号」初寄港
7	「みなとフェスタいしかわ2007」開催
20. 3	中国定期コンテナ貨物船航路が週2便から3便に増便
6	韓国定期フェリー就航開始
7	曳船「第二いぬわし丸」を㈱金沢港運へ管理委託

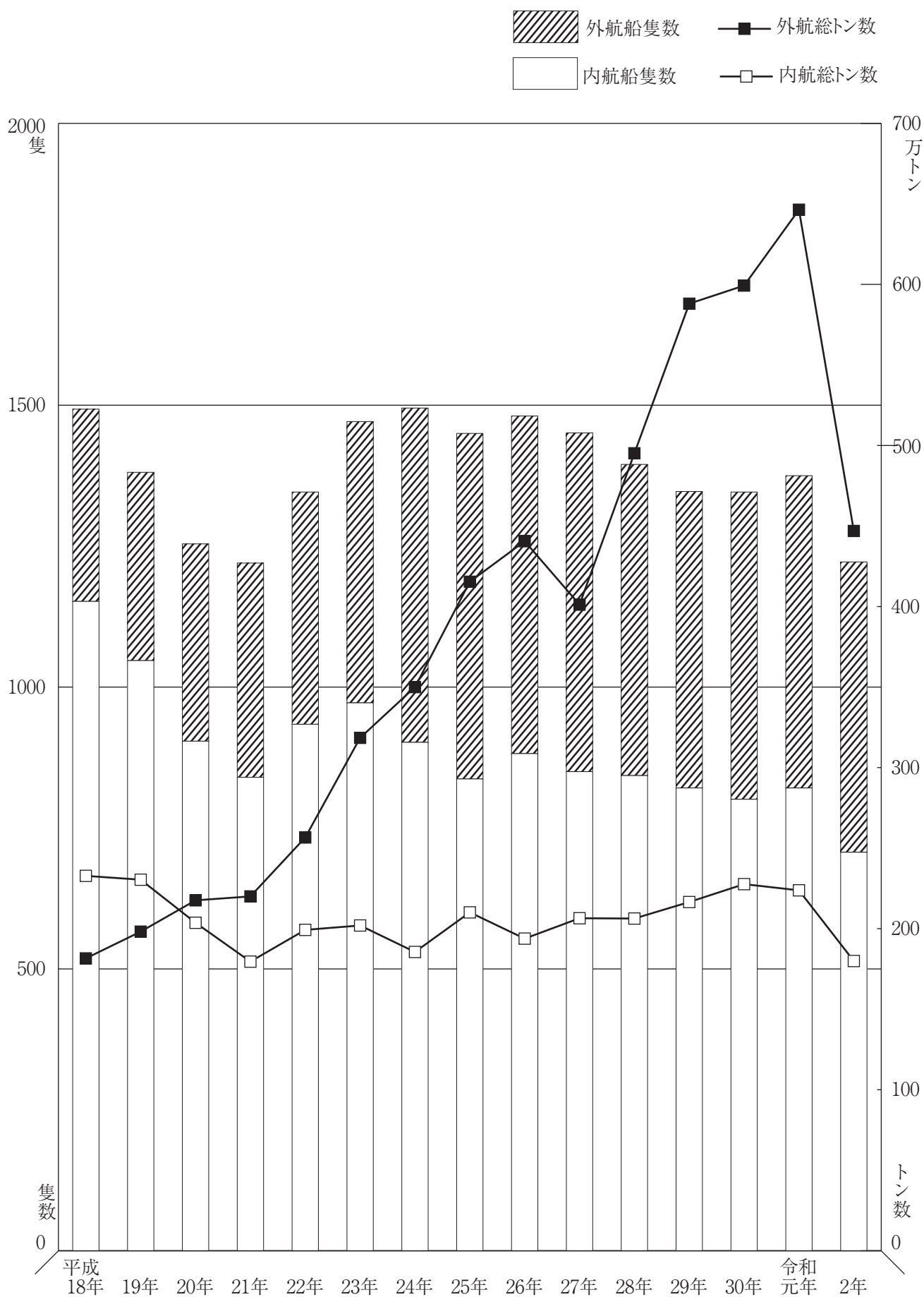
年 月	主 要 事 項
20. 7	「港フェスタいしかわ2008」開催 金沢港周辺の船舶放置等禁止区域を指定
10	韓国フェリー就航停止
11	大浜岸壁（暫定-12m）完成供用開始
21. 2	日韓定期コンテナ貨物航路が週4便から5便に増便
6	初めての港湾法に基づく 所有者不明船舶の撤去（簡易代執行の実施）
7	「港フェスタいしかわ2009」開催
22. 7	「港フェスタいしかわ2010」開催
10	金沢港開港40周年記念事業 開催 帆船「海王丸」寄港
23. 7	「港フェスタいしかわ2011」開催
8	復元北前船「みちのく丸」寄港
9	日韓定期航路（RORO 船）が週1便就航 日韓定期コンテナ貨物航路が週5便から6便に増便
11	日本海側拠点港「国際海上コンテナ」と「外航クルーズ（背後観光地クルーズ）」に指定
24. 7	「港フェスタいしかわ2012」開催
10	曳船「第二いぬわし丸」を「北野丸」に更新
11	日韓定期コンテナ貨物航路が週6便から7便に増便（韓国・中国航路週2便含む）
25. 2	日韓定期航路（RORO 船）が週1便から2便に増便
3	御供田埠頭にトランファークレーン（2レーン）、コンテナゲート1棟及び管理棟 1棟完成
5	大型客船「SUN PRINCESS（77,441トン）」が初寄港
7	「港フェスタいしかわ2013」開催
26. 4	北陸新幹線車両W7系初荷揚
6	大型豪華客船「DIAMOND PRINCESS（115,875トン）」が初寄港
7	「港フェスタいしかわ2014」開催
8	分譲型クルーズ船「THE WORLD（43,188トン）」が初寄港 中国コンテナ航路減便
10	大型客船「AMSTERDAM（62,735トン）」が初寄港
27. 7	「港フェスタいしかわ2015」開催
	大浜地区（-13m）岸壁拡張工事竣工（L=140.40m）
9	大型自動車運搬船「LAKE KIVU（46,800トン）」が初寄港
11	中国定期コンテナ貨物航路が週3便から2便に減便（韓国・中国航路週1便含む）

年 月	主 要 事 項
28. 1	大型自動車運搬船「TORRENS (61,321トン)」が初寄港
3	大浜埠頭拡張部分工事完成
4	大型自動車運搬船「FEDORA (71,583トン)」が初寄港
5	外国クルーズ船「カレドニアン・スカイ (4,200トン)」、「ル・ソリアル (10,992トン)」が2隻初同時着岸
7	「港フェスタいしかわ2016」開催 日本海周遊クルーズ「コスタ・ビクトリア (75,166トン)」定期外航クルーズ運航開始 (7/27～9/10) 10回運航
9	金沢港大浜地区国際物流ターミナル拡張部分完成式典
10	大型客船「セレブリティー・ミレニアム (90,963トン)」が初寄港
29. 5	外国クルーズ船「カレドニアン・スカイ (4,200トン)」、「ブレーメン (6,752トン)」、「コスタ・ネオロマンチカ (56,769トン)」の3隻が初同時着岸
7	「港フェスタいしかわ2017」開催 自衛艦「かが」寄港
30. 4	御供田埠頭にガントリークレーン2号機が完成
5	大型客船「MSCスプレنديダ (137,936トン)」が初寄港
7	「港フェスタいしかわ2018」開催
31. 1	県営東部上屋及び野積場が完成
4	名古屋入国管理局金沢出張所が名古屋出入国在留管理局金沢出張所に改組
令和 元. 7	「港フェスタいしかわ2019」開催
2. 3	金沢港クルーズターミナル完成 (金沢港湾事務所移転 (4月)) 無量寺岸壁 (再整備) 完成 (L=260m)
6	金沢港クルーズターミナル開館 (7月フルオープン、ライトアップ開始)
8	韓国・中国定期コンテナ貨物航路が週4便から3便に減便
11	金沢港開港50周年記念式典、ライトアップ拡充

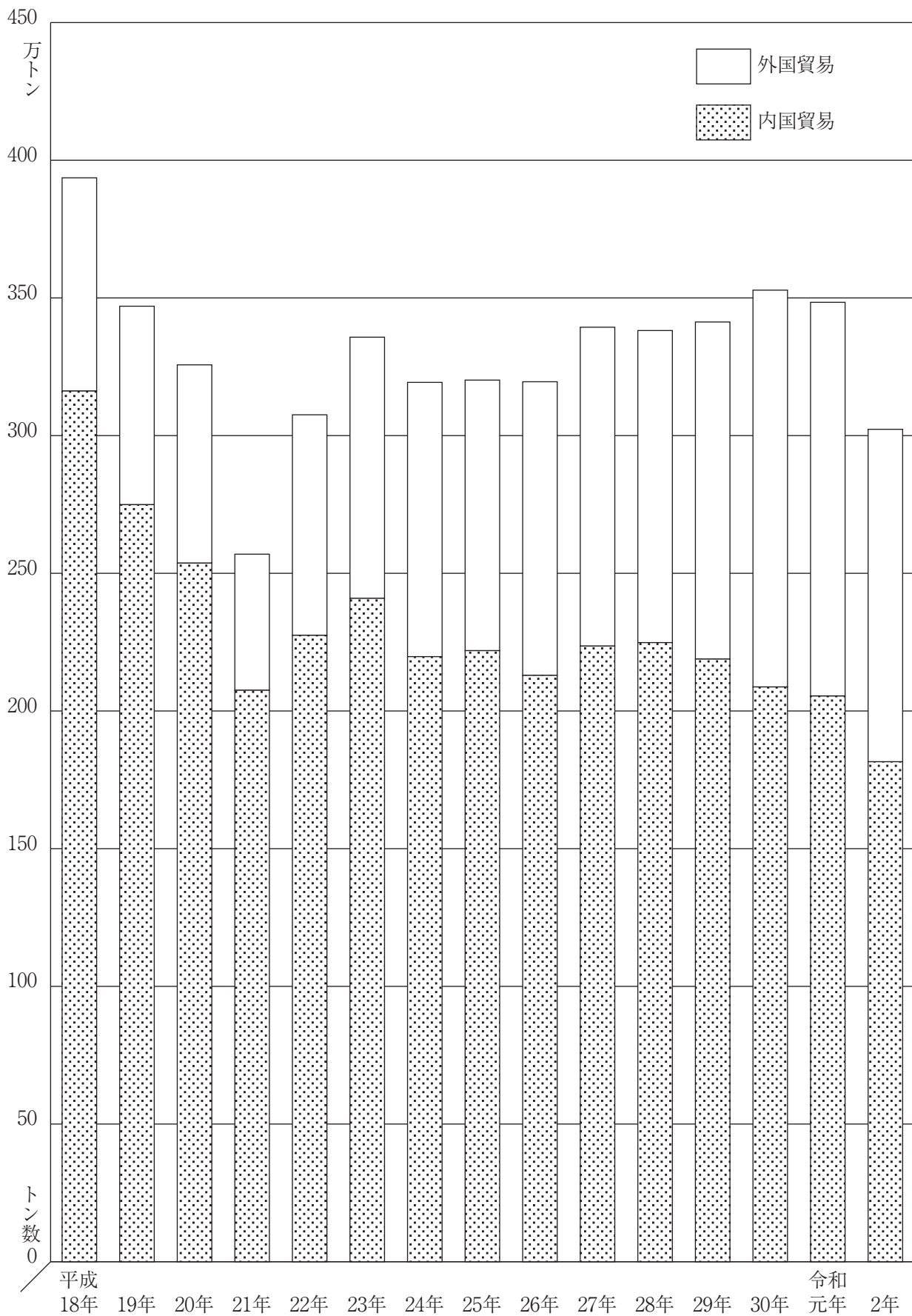




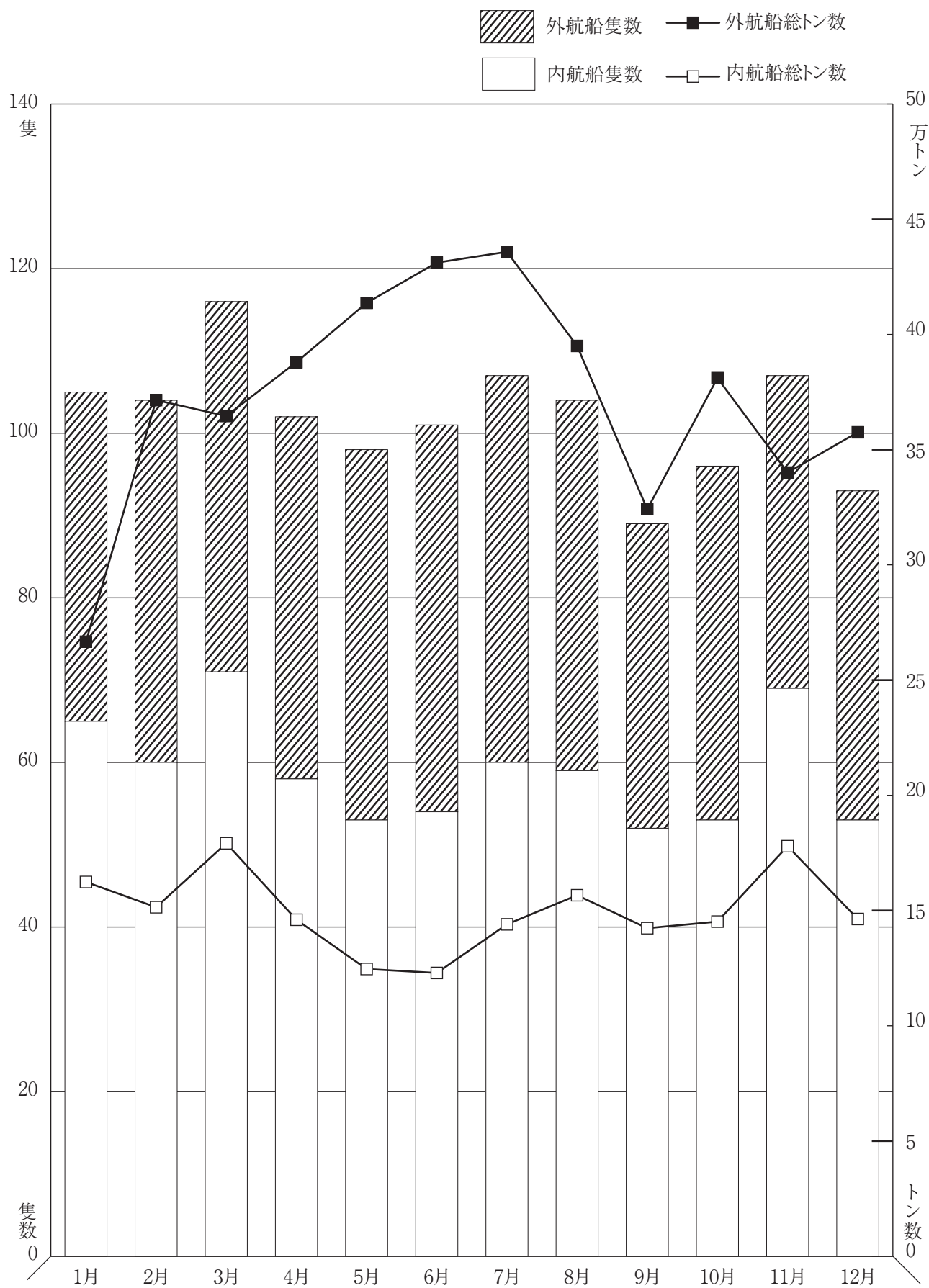
# 1. 入港船舶年次表



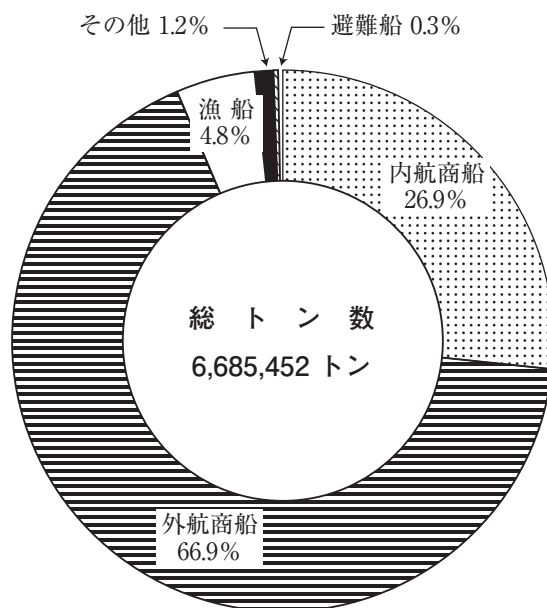
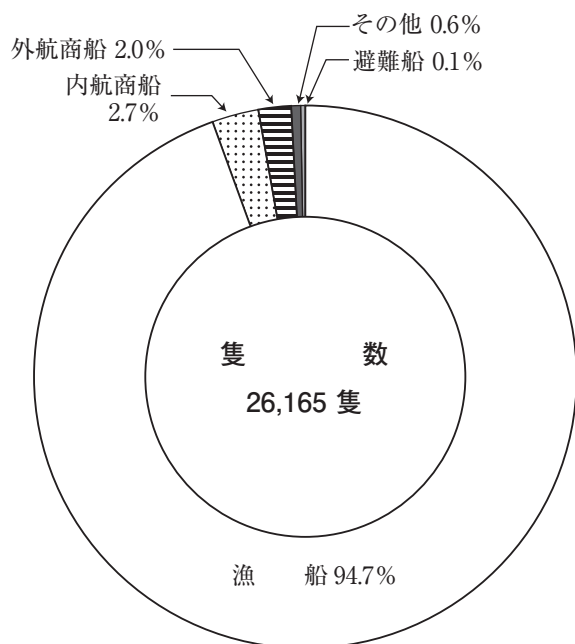
## 2. 海上出入貨物年次比較図



### 3. 入港船舶月別比較図

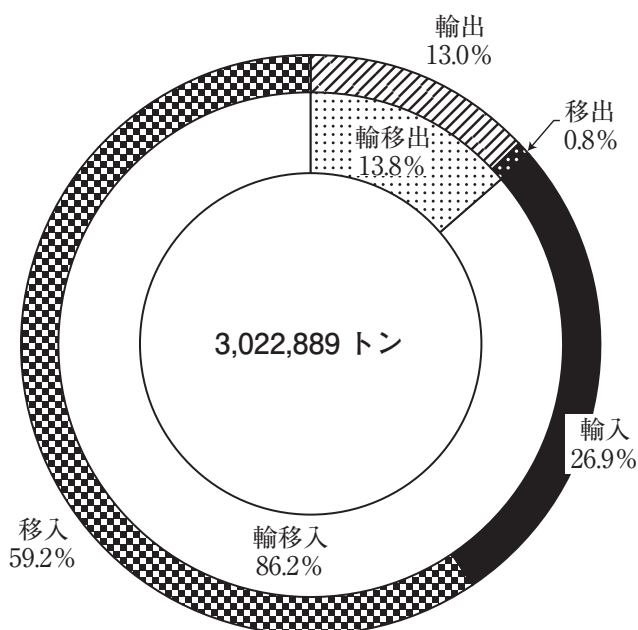


## 4. 入港船舶比較図

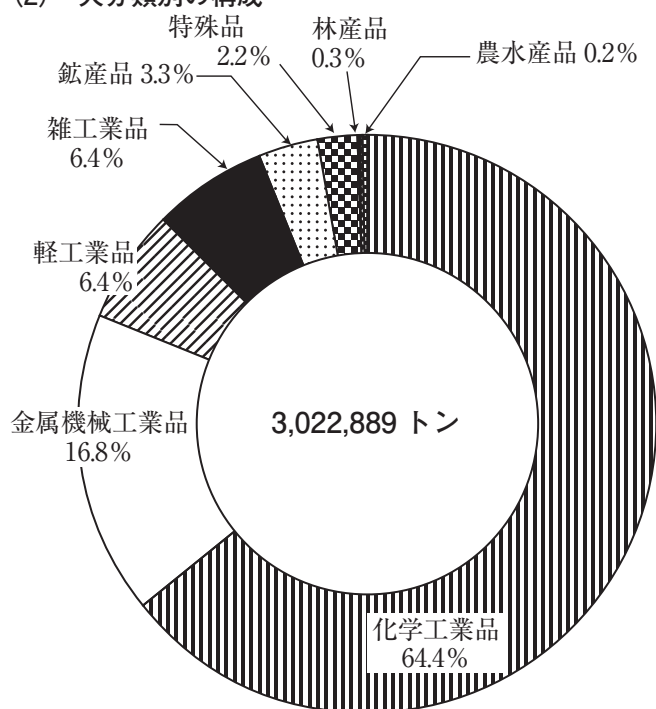


## 5. 海上出入貨物比較図

(1) 輸移出入別構成



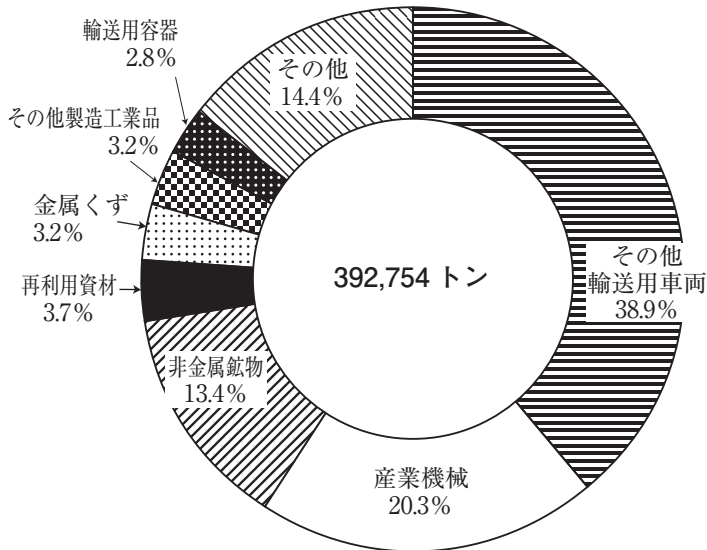
(2) 大分類別の構成



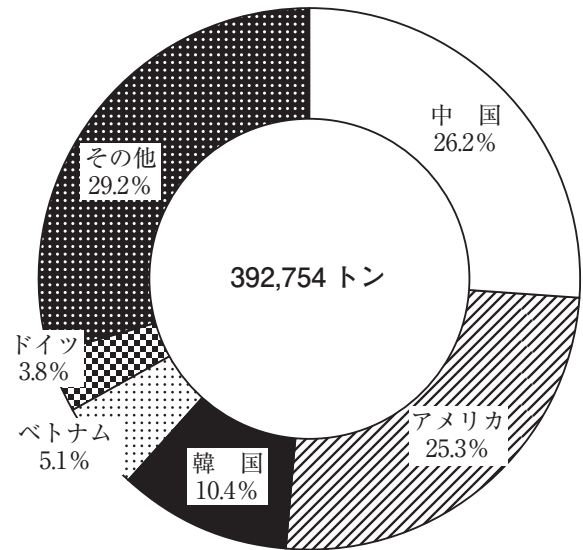
※合計は四捨五入の関係で一致しない場合がある。

### (3) 輸出貨物

ア 品種別構成

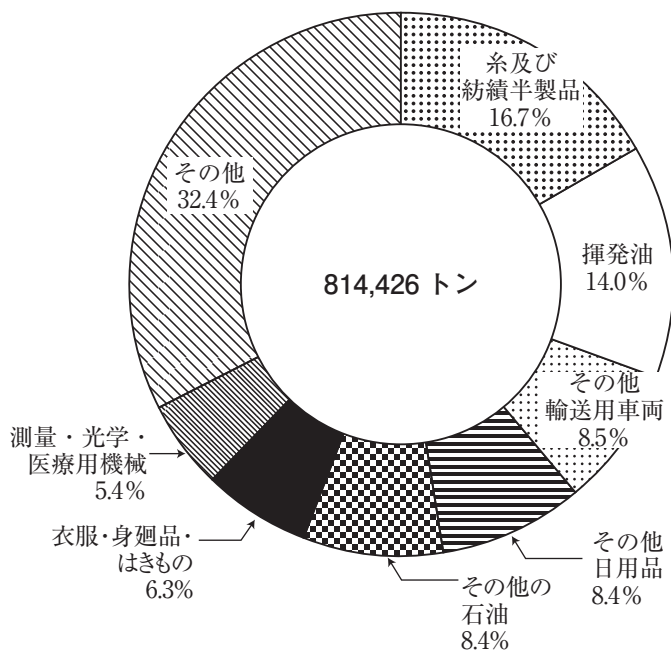


イ 仕向地別構成

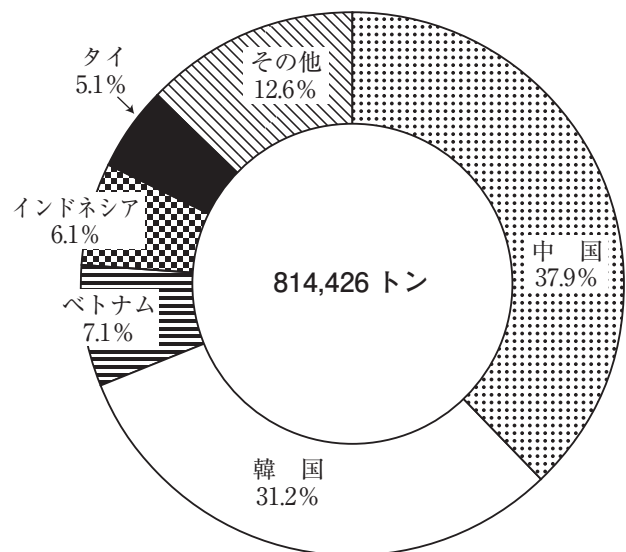


### (4) 輸入貨物

ア 品種別構成

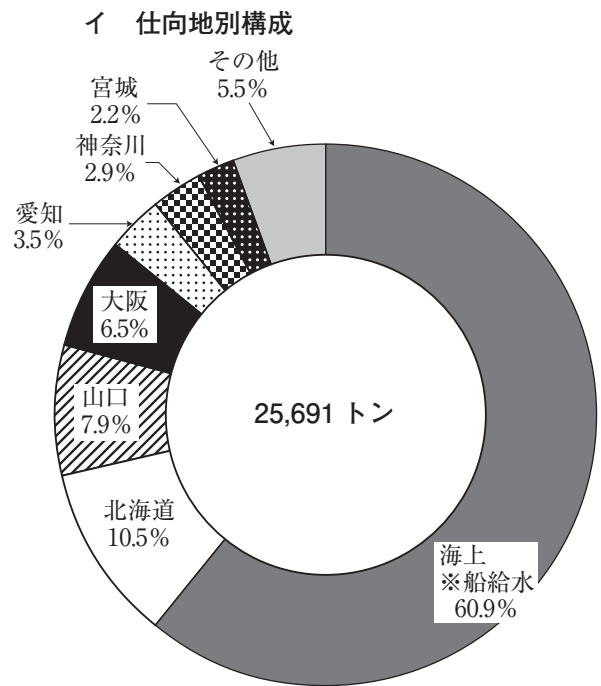
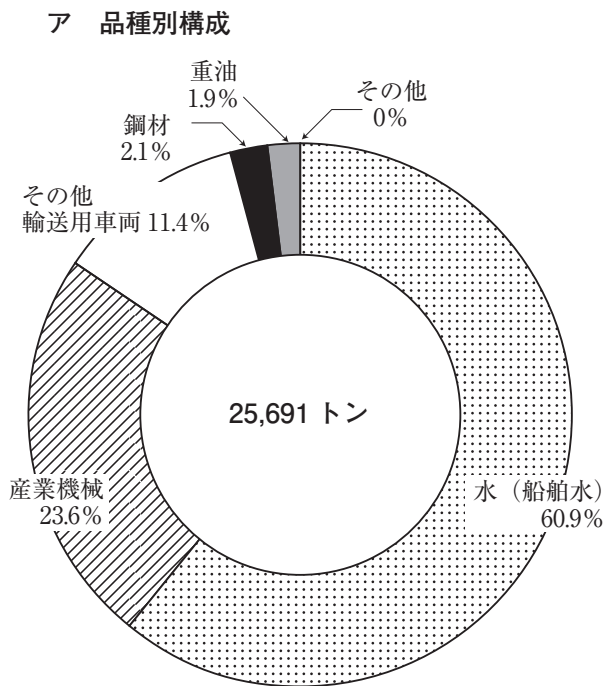


イ 仕出地別構成

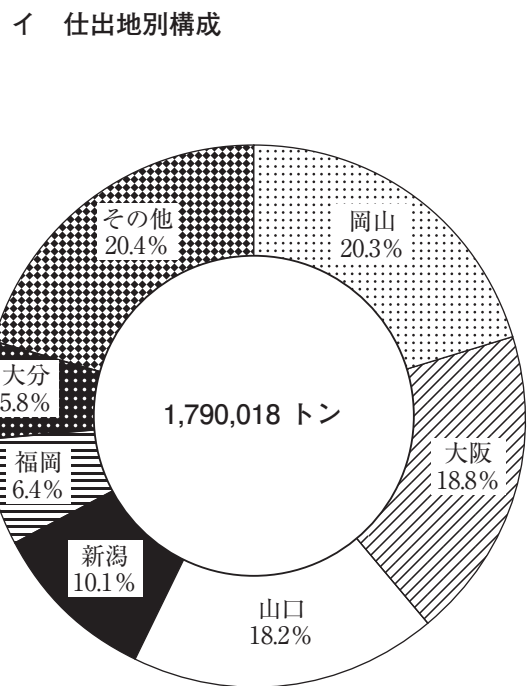
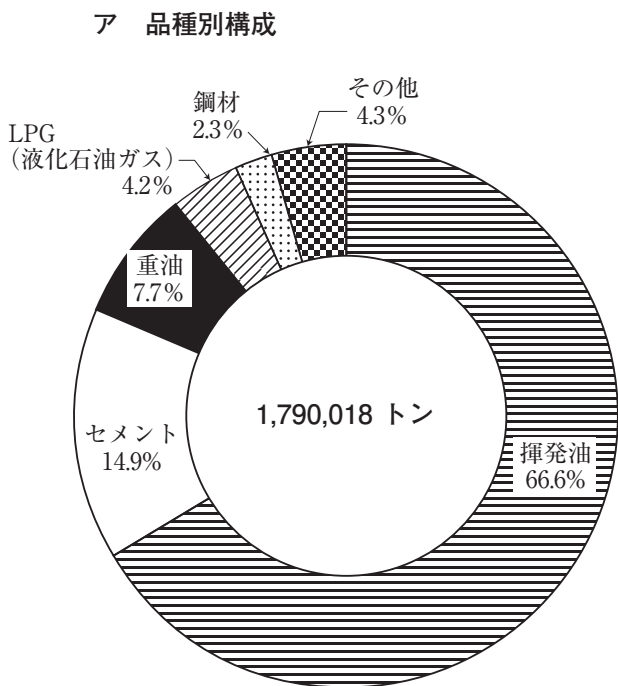


※合計は四捨五入の関係で一致しない場合がある。

(5) 移出貨物品種別構成

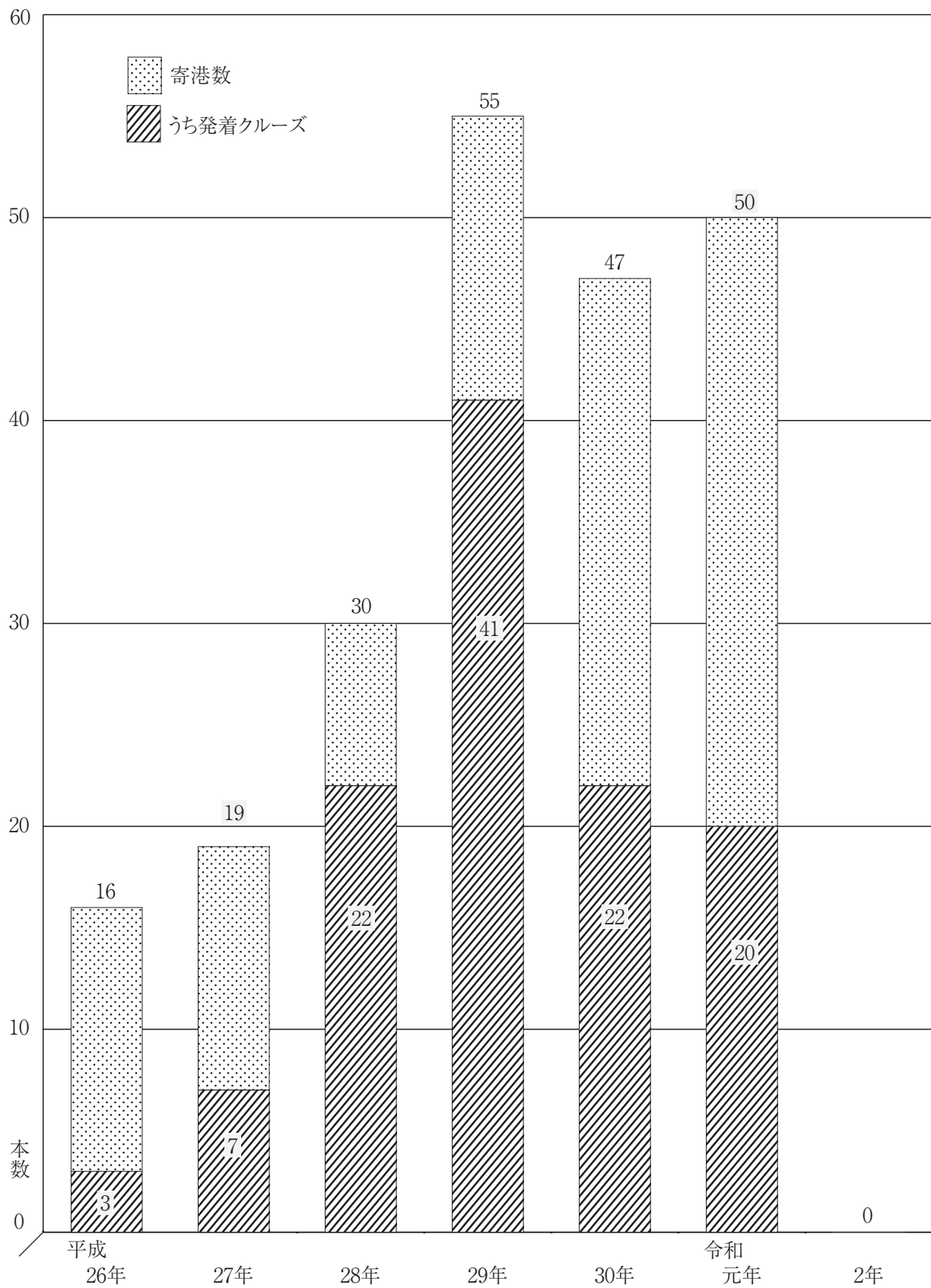


(6) 移入貨物



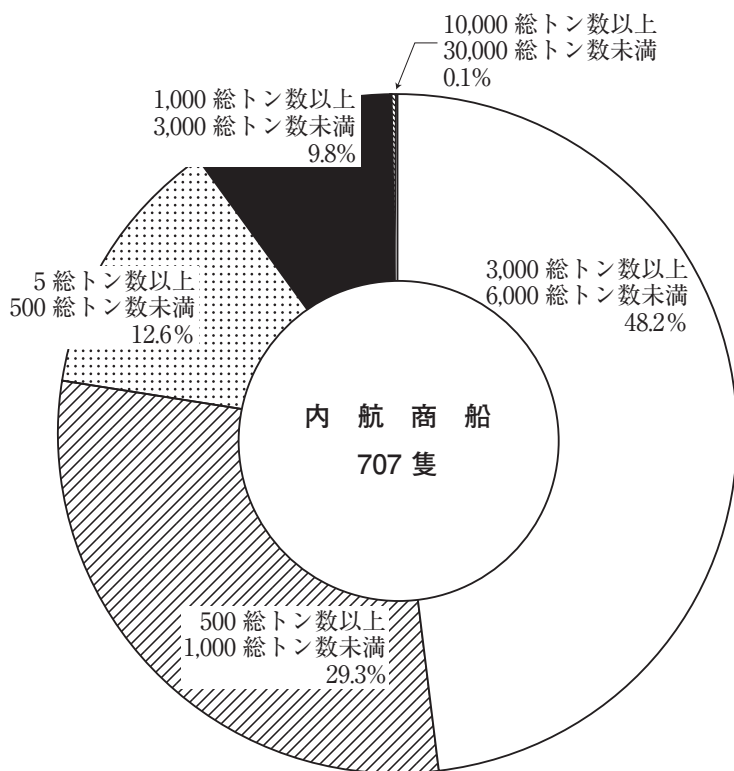
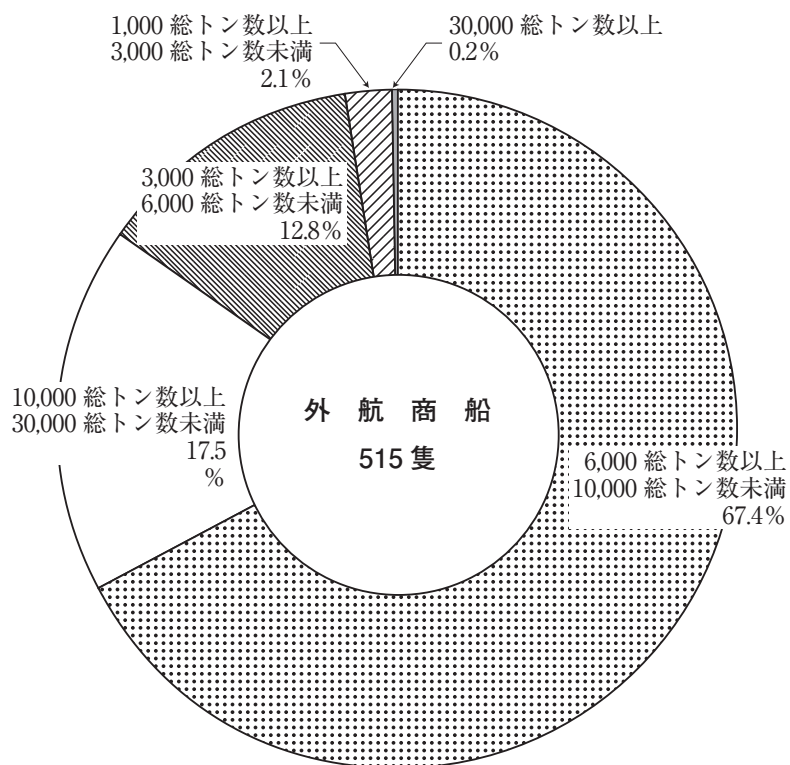
※合計は四捨五入の関係で一致しない場合がある。

## 6. クルーズ船の推移



※令和2年は新型コロナウイルス感染症の影響により、寄港なし

## 7. 入港商船トン数階級別比較図



※合計は四捨五入の関係で一致しない場合がある。



# I—1 入港船舶種別年次表

年 別	外 航 商 船		内 航 商 船		計		漁 船	
	隻数	総トン数	隻数	総トン数	隻数	総トン数	隻数	総トン数
平成2年	165	695,223	1,482	1,751,340	1,647	2,446,563	17,247	637,422
平成3年	203	745,182	1,450	1,780,404	1,653	2,525,586	13,118	498,400
平成4年	173	696,303	1,488	1,871,586	1,661	2,567,889	23,586	678,843
平成5年	209	843,684	1,495	1,995,526	1,704	2,839,210	16,100	574,227
平成6年	187	661,187	1,495	2,093,250	1,682	2,754,437	14,722	437,899
平成7年	227	1,003,871	1,533	2,394,276	1,760	3,398,147	14,964	421,934
平成8年	250	1,047,138	1,586	2,455,405	1,836	3,502,543	22,326	533,680
平成9年	291	1,281,475	1,498	2,366,129	1,789	3,647,604	18,931	533,817
平成10年	288	1,183,912	1,368	2,377,225	1,656	3,561,137	24,018	701,361
平成11年	297	1,301,992	1,258	2,338,862	1,555	3,640,854	26,656	774,973
平成12年	344	1,472,029	1,289	2,482,461	1,633	3,954,490	27,504	806,060
平成13年	326	1,291,853	1,227	2,306,079	1,553	3,597,932	25,863	756,682
平成14年	298	1,341,297	1,170	2,408,249	1,468	3,749,546	24,276	672,919
平成15年	230	1,544,862	1,088	2,355,049	1,318	3,899,911	26,409	776,044
平成16年	252	1,539,541	1,094	2,269,637	1,346	3,809,178	26,863	775,962
平成17年	291	1,536,146	1,129	2,248,402	1,420	3,784,548	24,862	601,120
平成18年	341	1,815,444	1,152	2,327,787	1,493	4,143,231	25,497	689,466
平成19年	334	1,981,620	1,047	2,304,033	1,381	4,285,653	11,916	187,239
平成20年	350	2,175,896	904	2,036,579	1,254	4,212,475	21,393	580,230
平成21年	380	2,200,295	840	1,795,377	1,220	3,995,672	34,026	655,260
平成22年	412	2,566,077	934	1,992,451	1,346	4,558,528	23,155	451,514
平成23年	499	3,184,777	972	2,019,737	1,471	5,204,514	25,793	521,424
平成24年	593	3,499,908	902	1,855,274	1,495	5,355,182	27,283	539,382
平成25年	613	4,153,992	837	2,101,124	1,450	6,255,116	30,749	611,296
平成26年	599	4,405,527	882	1,938,212	1,481	6,343,739	27,864	545,873
平成27年	601	4,011,728	850	2,064,712	1,451	6,076,440	27,977	551,482
平成28年	552	4,951,688	843	2,062,904	1,395	7,014,592	27,569	544,339
平成29年	526	5,880,509	821	2,165,299	1,347	8,045,808	27,193	536,573
平成30年	545	5,992,870	801	2,276,445	1,346	8,269,315	21,892	436,325
令和元年	554	6,464,012	821	2,237,980	1,375	8,701,992	25,492	325,752
令和2年	515	4,469,332	707	1,799,116	1,222	6,268,448	24,778	319,875

## I—2 入港商船トン数階級別年次表

年次	外・内航の別	計		10,000総トン以上		6,000総トン以上 10,000総トン未満	
		隻数	総トン数	隻数	総トン数	隻数	総トン数
平成18年	計	1,493	4,143,231	13	279,005	142	1,121,033
	外航	341	1,815,444	9	179,543	141	1,112,425
	内航	1,152	2,327,787	4	99,462	1	8,608
平成19年	計	1,381	4,285,653	12	391,524	200	1,518,268
	外航	334	1,981,620	3	81,990	197	1,488,694
	内航	1,047	2,304,033	9	309,534	3	29,574
平成20年	計	1,254	4,212,475	31	582,957	164	1,283,374
	外航	350	2,175,896	26	386,061	163	1,274,766
	内航	904	2,036,579	5	196,896	1	8,608
平成21年	計	1,220	3,995,672	8	250,188	133	1,157,676
	外航	380	2,200,295	4	96,716	133	1,157,676
	内航	840	1,795,377	4	153,472		
平成22年	計	1,346	4,558,528	9	264,588	182	1,535,003
	外航	412	2,566,077	6	114,162	181	1,526,395
	内航	934	1,992,451	3	150,426	1	8,608

年次	外・内航の別	計		30,000総トン以上		10,000総トン以上 30,000総トン未満	
		隻数	総トン数	隻数	総トン数	隻数	総トン数
平成23年	計	1,471	5,204,514	1	50,142	7	138,985
	外航	499	3,184,777			4	63,325
	内航	972	2,019,737	1	50,142	3	75,660
平成24年	計	1,495	5,355,182	1	50,142	14	235,197
	外航	593	3,499,908			13	212,725
	内航	902	1,855,274	1	50,142	1	22,472
平成25年	計	1,450	6,255,116	9	580,948	39	548,095
	外航	613	4,153,992	5	380,380	36	476,557
	内航	837	2,101,124	4	200,568	3	71,538
平成26年	計	1,481	6,343,739	8	694,731	36	510,614
	外航	599	4,405,527	7	644,589	32	420,726
	内航	882	1,938,212	1	50,142	4	89,888
平成27年	計	1,451	6,076,440	5	338,125	31	459,993
	外航	601	4,011,728	3	237,841	24	309,846
	内航	850	2,064,712	2	100,284	7	150,147
平成28年	計	1,395	7,014,592	17	1,249,917	111	1,409,903
	外航	552	4,951,688	16	1,199,775	105	1,282,228
	内航	843	2,062,904	1	50,142	6	127,675
平成29年	計	1,347	8,045,808	43	2,412,215	107	1,408,774
	外航	526	5,880,509	39	2,211,647	103	1,314,764
	内航	821	2,165,299	4	200,568	4	94,010
平成30年	計	1,346	8,269,315	35	2,358,847	115	1,487,600
	外航	545	5,992,870	31	2,158,279	108	1,330,616
	内航	801	2,276,445	4	200,568	7	156,984
令和元年	計	1,375	8,701,992	40	2,751,904	101	1,285,334
	外航	554	6,464,012	38	2,651,620	95	1,149,415
	内航	821	2,237,980	2	100,284	6	135,919
令和2年	計	1,222	6,268,448	1	43,901	91	1,097,727
	外航	515	4,469,332	1	43,901	90	1,086,534
	内航	707	1,799,116			1	11,193

3,000総トン以上 6,000総トン未満		1,000総トン以上 3,000総トン未満		500総トン以上 1,000総トン未満		100総トン以上 500総トン未満		5総トン以上 100総トン未満	
隻数	総トン数	隻数	総トン数	隻数	総トン数	隻数	総トン数	隻数	総トン数
360	1,380,155	449	1,050,331	259	208,010	209	99,000	61	5,697
83	337,620	79	171,133	1	835	28	13,888		
277	1,042,535	370	879,198	258	207,175	181	85,112	61	5,697
321	1,244,967	349	827,907	218	178,519	251	121,498	30	2,970
83	352,559	22	43,999			29	14,378		
238	892,408	327	783,908	218	178,519	222	107,120	30	2,970
375	1,422,289	274	638,075	225	195,385	185	90,395		
118	459,751	24	45,894			19	9,424		
257	962,538	250	592,181	225	195,385	166	80,971		
460	1,809,650	212	525,507	227	192,823	117	56,804	63	3,024
227	918,754	15	26,317	1	832				
233	890,896	197	499,190	226	191,991	117	56,804	63	3,024
476	1,912,034	254	599,309	206	166,155	164	78,799	55	2,640
206	893,557	19	31,963						
270	1,018,477	235	567,346	206	166,155	164	78,799	55	2,640

6,000総トン以上 10,000総トン未満		3,000総トン以上 6,000総トン未満		1,000総トン以上 3,000総トン未満		500総トン以上 1,000総トン未満		5総トン以上 500総トン未満	
隻数	総トン数	隻数	総トン数	隻数	総トン数	隻数	総トン数	隻数	総トン数
264	2,136,765	498	2,056,208	264	576,351	208	166,565	229	79,498
263	2,128,157	211	949,799	21	43,496				
1	8,608	287	1,106,409	243	532,855	208	166,565	229	79,498
164	1,471,225	669	2,847,888	225	489,456	229	189,730	193	71,544
163	1,461,367	390	1,772,331	25	52,036	2	1,449		
1	9,858	279	1,075,557	200	437,420	227	188,281	193	71,544
144	1,345,829	704	3,058,649	214	485,819	210	171,543	130	64,233
143	1,337,248	413	1,931,029	16	28,778				
1	8,581	291	1,127,620	198	457,041	210	171,543	130	64,233
204	1,782,196	614	2,616,321	197	444,340	251	210,841	171	84,696
203	1,772,338	340	1,536,513	16	30,399	1	962		
1	9,858	274	1,079,808	181	413,941	250	209,879	171	84,696
221	1,874,745	669	2,840,558	125	275,682	279	227,695	121	59,642
221	1,874,745	342	1,573,250	7	12,341	4	3,705		
		327	1,267,308	118	263,341	275	223,990	121	59,642
156	1,281,311	624	2,552,903	102	233,880	283	236,092	102	50,586
156	1,281,311	270	1,178,391	3	8,041	2	1,942		
		354	1,374,512	99	225,839	281	234,150	102	50,586
206	1,653,015	508	2,016,790	124	282,347	258	222,311	101	50,356
206	1,653,015	166	683,128	11	16,993	1	962		
		342	1,333,662	113	265,354	257	221,349	101	50,356
207	1,681,207	557	2,260,446	91	215,714	240	215,496	101	50,005
207	1,681,207	192	813,231	7	9,537				
		365	1,447,215	84	206,177	240	215,496	101	50,005
250	1,989,560	540	2,186,100	88	212,436	278	238,010	78	38,648
250	1,989,560	159	654,646	12	18,771				
		381	1,531,454	76	193,665	278	238,010	78	38,648
347	3,021,134	407	1,676,242	80	189,048	207	196,270	89	44,126
347	3,021,134	66	297,494	11	20,269				
		341	1,378,748	69	168,779	207	196,270	89	44,126

平成22年の港湾調査規則の改定に伴い船舶の総トン数区分が変更になりました。

### I—3 入港船舶種別表

種 別		階 級	計	
			隻 数	総 ト ン 数
入 港 船 舶	計		26,165	6,685,452
	外	航 商 船	515	4,469,332
	内	航 商 船	707	1,799,116
	漁	船	24,778	319,875
	避	難 船	15	18,004
	そ	の 他	150	79,125

### I—4 入港船舶トン数階級別表

種 別		階 級	計		30,000総トン以上		10,000総トン以上 30,000総トン未満	
			隻 数	総 ト ン 数	隻 数	総 ト ン 数	隻 数	総 ト ン 数
計			26,165	6,685,452	1	43,901	92	1,111,677
外	航 商 船		515	4,469,332	1	43,901	90	1,086,534
内	航 商 船		707	1,799,116			1	11,193
漁	船		24,778	319,875				
避	難 船		15	18,004				
そ	の 他		150	79,125			1	13,950

500 総 ト ン 以 上		5 総 ト ン 以 上 500 総 ト ン 未 満	
隻 数	総 ト ン 数	隻 数	総 ト ン 数
1,162	6,304,412	25,003	381,040
515	4,469,332		
618	1,754,990	89	44,126
		24,778	319,875
13	17,670	2	334
16	62,420	134	16,705

6,000総トン以上 10,000総トン未満		3,000総トン以上 6,000総トン未満		1,000総トン以上 3,000総トン未満		500総トン以上 1,000総トン未満		5総トン以上 500総トン未満	
隻数	総トン数	隻数	総トン数	隻数	総トン数	隻数	総トン数	隻数	総トン数
351	3,055,458	408	1,680,020	90	206,368	220	206,988	25,003	381,040
347	3,021,134	66	297,494	11	20,269				
		341	1,378,748	69	168,779	207	196,270	89	44,126
								24,778	319,875
		1	3,778	3	6,133	9	7,759	2	334
4	34,324			7	11,187	4	2,959	134	16,705

# I—5 入港船舶月別表

(ア) 外航商船

月別	階級 隻数 トン数	合計	30,000	10,000～	6,000～	3,000～	1,000～	500～	5
			総トン 以上	29,999 総トン	9,999 総トン	5,999 総トン	2,999 総トン	999 総トン	499 総トン
計	隻数	515	1	90	347	66	11		
	トン数	4,469,332	43,901	1,086,534	3,021,134	297,494	20,269		
1	隻数	40		1	25	12	2		
	トン数	266,667		11,820	200,456	50,822	3,569		
2	隻数	44	1	7	23	12	1		
	トン数	371,505	43,901	82,740	192,788	50,952	1,124		
3	隻数	45		10	23	10	2		
	トン数	364,590		133,032	185,037	42,633	3,888		
4	隻数	44		6	33	5			
	トン数	387,982		70,920	294,373	22,689			
5	隻数	45		9	33	3			
	トン数	413,712		106,380	293,515	13,817			
6	隻数	47		9	35	3			
	トン数	431,161		106,033	310,770	14,358			
7	隻数	47		8	36	2	1		
	トン数	435,870		102,809	321,339	9,418	2,304		
8	隻数	45		7	33	3	2		
	トン数	395,021		82,740	294,160	14,220	3,901		
9	隻数	37		8	24	3	2		
	トン数	324,160		94,560	212,470	14,333	2,797		
10	隻数	43		8	29	5	1		
	トン数	381,058		94,560	259,528	24,284	2,686		
11	隻数	38		8	27	3			
	トン数	340,060		94,560	230,479	15,021			
12	隻数	40		9	26	5			
	トン数	357,546		106,380	226,219	24,947			

## (イ) 内航商船

月別	階級		30,000 総トン 以 上	10,000～ 29,999 総トン	6,000～ 9,999 総トン	3,000～ 5,999 総トン	1,000～ 2,999 総トン	500～ 999 総トン	5 499 総トン
	隻数	合計							
計	隻数	707		1		341	69	207	89
	トン数	1,799,116		11,193		1,378,748	168,779	196,270	44,126
1	隻数	65				30	6	22	7
	トン数	162,405				124,182	14,661	20,071	3,491
2	隻数	60				29	6	17	8
	トン数	151,453				117,623	13,413	16,428	3,989
3	隻数	71				33	7	21	10
	トン数	179,187				137,172	17,117	20,163	4,735
4	隻数	58				28	4	19	7
	トン数	146,017				115,564	9,288	17,674	3,491
5	隻数	53				22	6	16	9
	トン数	124,630				88,669	16,257	15,213	4,491
6	隻数	54				22	7	16	9
	トン数	122,921				85,710	17,302	15,426	4,483
7	隻数	60				27	3	21	9
	トン数	144,022				111,785	8,334	19,413	4,490
8	隻数	59				33	2	14	10
	トン数	156,646				132,221	5,966	13,479	4,980
9	隻数	52		1		25	7	14	5
	トン数	142,351		11,193		97,830	17,357	13,477	2,494
10	隻数	53				28	8	12	5
	トン数	145,216				112,764	17,975	11,985	2,492
11	隻数	69				33	10	20	6
	トン数	177,930				133,288	23,180	18,468	2,994
12	隻数	53				31	3	15	4
	トン数	146,338				121,940	7,929	14,473	1,996

## (ウ) 漁 船

月別	階級		合計	30,000 総トン 以 上	10,000～ 29,999 総トン	6,000～ 9,999 総トン	3,000～ 5,999 総トン	1,000～ 2,999 総トン	500～ 999 総トン	5 499 総トン
	隻数	トン数								
計	隻 数	24,778								24,778
	トン 数	319,875								319,875
1	隻 数	2,086								2,086
	トン 数	30,262								30,262
2	隻 数	1,810								1,810
	トン 数	16,820								16,820
3	隻 数	1,939								1,939
	トン 数	21,168								21,168
4	隻 数	2,255								2,255
	トン 数	17,676								17,676
5	隻 数	2,383								2,383
	トン 数	28,555								28,555
6	隻 数	2,900								2,900
	トン 数	37,742								37,742
7	隻 数	1,375								1,375
	トン 数	31,949								31,949
8	隻 数	1,179								1,179
	トン 数	19,801								19,801
9	隻 数	2,473								2,473
	トン 数	22,811								22,811
10	隻 数	2,263								2,263
	トン 数	34,498								34,498
11	隻 数	2,280								2,280
	トン 数	39,530								39,530
12	隻 数	1,835								1,835
	トン 数	19,063								19,063



## (工) 避難船

月別	階級		合計	30,000 総トン 以 上	10,000~ 29,999 総 ト ン	6,000~ 9,999 総 ト ン	3,000~ 5,999 総 ト ン	1,000~ 2,999 総 ト ン	500~ 999 総 ト ン	5 499 総 ト ン
	隻数	トン数								
計	隻 数	15					1	3	9	2
	トン数	18,004					3,778	6,133	7,759	334
1	隻 数									
	トン数									
2	隻 数									
	トン数									
3	隻 数									
	トン数									
4	隻 数	1							1	
	トン数	749							749	
5	隻 数	1						1		
	トン数	1,891						1,891		
6	隻 数									
	トン数									
7	隻 数	1					1			
	トン数	3,778					3,778			
8	隻 数	2							2	
	トン数	1,826							1,826	
9	隻 数	4						1	3	
	トン数	3,998						1,259	2,739	
10	隻 数	5							3	2
	トン数	2,779							2,445	334
11	隻 数									
	トン数									
12	隻 数	1						1		
	トン数	2,983						2,983		

## (オ) その他

月別	階級 隻数 トン数	合計	30,000	10,000～	6,000～	3,000～	1,000～	500～	5
			総トン 以上	29,999 総トン	9,999 総トン	5,999 総トン	2,999 総トン	999 総トン	499 総トン
計	隻数	150		1	4		7	4	134
	トン数	79,125		13,950	34,324		11,187	2,959	16,705
1	隻数	10							10
	トン数	725							725
2	隻数	8							8
	トン数	601							601
3	隻数	7							7
	トン数	539							539
4	隻数	5							5
	トン数	310							310
5	隻数	5							5
	トン数	1,621							1,621
6	隻数	23					1	3	19
	トン数	6,712					1,256	2,046	3,410
7	隻数	23		1			2	1	19
	トン数	21,774		13,950			3,692	913	3,219
8	隻数	22			1		2		19
	トン数	13,976			8,581		3,692		1,703
9	隻数	11			1				10
	トン数	9,649			8,581				1,068
10	隻数	13							13
	トン数	1,499							1,499
11	隻数	15			2		2		11
	トン数	20,541			17,162		2,547		832
12	隻数	8							8
	トン数	1,178							1,178

## I—6 入港最大船舶月別表

区分 月別	国 籍	船 名	総トン数	船 種
1月	韓 国	SANSTAR DREAM	11,820	R O ・ R O 船
	日 本	北友丸	5,750	セ メ ン ト 船
2月	スウェーデン	FIGARO	43,901	R O ・ R O 船
	日 本	北友丸	5,750	セ メ ン ト 船
3月	キ プ ロ ス	PADEREWSKI	24,778	一 般 貨 物 船
	日 本	パシフィックブリーズ	5,730	セ メ ン ト 船
4月	韓 国	SANSTAR DREAM	11,820	R O ・ R O 船
	日 本	絆洋丸	5,082	セ メ ン ト 船
5月	韓 国	SANSTAR DREAM	11,820	R O ・ R O 船
	日 本	脊振山丸	5,430	セ メ ン ト 船
6月	韓 国	SANSTAR DREAM	11,820	R O ・ R O 船
	日 本	絆洋丸	5,082	セ メ ン ト 船
7月	パ ナ マ	KUROBE	20,069	一 般 貨 物 船
	日 本	ひゅうが	13,950	軍 艦
8月	韓 国	SANSTAR DREAM	11,820	R O ・ R O 船
	日 本	つるが	8,581	パ ト ロ ー ル 船
9月	韓 国	SANSTAR DREAM	11,820	R O ・ R O 船
	日 本	つるが	11,193	R O ・ R O 船
10月	韓 国	SANSTAR DREAM	11,820	R O ・ R O 船
	日 本	パシフィックグローリー	5,736	セ メ ン ト 船
11月	韓 国	SANSTAR DREAM	11,820	R O ・ R O 船
	日 本	つるが	8,581	パ ト ロ ー ル 船
12月	韓 国	SANSTAR DREAM	11,820	R O ・ R O 船
	日 本	パシフィックグローリー	5,736	セ メ ン ト 船

# I — 7 外航船舶入港状況(避難船を含む)

入港月日	船名	国籍	総トン数 (G/T)	施設名	出港月日
1月1日	OSG BEAUTEC	中国	7,464	御供田	1月2日
3日	SUNNY CANNA	韓国	9,870	御供田	3日
4日	SUNNY MAPLE	韓国	3,987	御供田	4日
6日	CONTSHIP BOX	キプロス	7,170	御供田	6日
6日	PANSTAR GENIE NO.2	韓国	7,320	戸水	7日
6日	SUNNY LINDEN	韓国	3,996	御供田	6日
7日	HEUNG-A MANILA	パナマ	8,299	御供田	7日
7日	SS JIN	韓国	1,572	大浜	10日
9日	NEW HARMONY	韓国	4,060	石油	11日
10日	CRANE LYRA	パナマ	4,879	石油	10日
10日	PACIFIC MONACO	リベリア	7,532	御供田	10日
10日	PANSTAR GENIE NO.2	韓国	7,320	戸水	10日
10日	OSG BEAUTEC	中国	7,464	御供田	10日
11日	SUNNY MAPLE	韓国	3,987	御供田	12日
13日	CONTSHIP BOX	キプロス	7,170	御供田	13日
13日	PANCON SUNSHINE	韓国	9,923	御供田	13日
13日	PANSTAR GENIE NO.2	韓国	7,320	戸水	14日
14日	CRANE STELLA	パナマ	4,902	石油	14日
14日	SUNNY LINDEN	韓国	3,996	御供田	14日
15日	MARCARRIER	バーブーダ	9,610	御供田	15日
16日	HEUNG-A MANILA	パナマ	8,299	御供田	16日
16日	BAO HONG 8	中国	4,517	五郎島	18日
17日	PACIFIC MONACO	リベリア	7,532	御供田	17日
17日	PANCON VICTORY	韓国	9,923	御供田	17日
17日	PANSTAR GENIE NO.2	韓国	7,320	戸水	17日
18日	OSG BEAUTEC	中国	7,464	御供田	18日
20日	CONTSHIP BOX	キプロス	7,170	御供田	20日
20日	PANSTAR GENIE NO.2	韓国	7,320	戸水	21日
20日	SUNNY MAPLE	韓国	3,987	御供田	20日
21日	SUNNY LINDEN	韓国	3,996	御供田	21日
22日	TONG SHENG	ベリーズ	1,997	大浜	23日
24日	CRANE VESTA	パナマ	4,528	石油	24日
24日	PACIFIC MONACO	リベリア	7,532	御供田	24日
24日	PANSTAR GENIE NO.2	韓国	7,320	戸水	25日
25日	SUNNY CANNA	韓国	9,870	御供田	25日
25日	SUNNY MAPLE	韓国	3,987	御供田	25日
27日	CONTSHIP BOX	キプロス	7,170	御供田	27日
27日	OSG BEAUTEC	中国	7,464	御供田	27日
29日	MARCLIFF	韓国	9,610	御供田	29日
31日	SANSTAR DREAM	韓国	11,820	戸水	31日
	月計 40隻				

(単位：トン)

輸出貨物		仕向地名		輸入貨物		仕出地名	
代表貨物名	数量	国名	港名	代表貨物名	数量	国名	港名
電子部品	116	中国	シャンハイ(上海)	セラミック繊維	2,375	中国	シャンハイ(上海)
軽石	124	中国	シャンハイ(上海)	FABRIC	4,020	インドネシア	ジャカルタ
ベアリング	54	韓国	プサン(釜山)	YARN	1,608	韓国	プサン(釜山)
織物クズ	71	マレーシア	ポートケラン	中古メッシュシート	2,343	ベトナム	ホーチミン
建設機械	1,285	アメリカ	サバンナ	YARN	410	韓国	プサン(釜山)
ポリスチレン	247	韓国	プサン(釜山)	タオル	2,020	中国	シェコウ(蛇口)
建機部品	752	ブラジル	サントス	建機部品	1,639	ベルギー	アントワープ
				敷鉄板	2,693	韓国	ポーハン(浦項)
				ケロシン	5,355	韓国	ヨース(麗水)
				ケロシン	5,492	韓国	テサン(大山)
PLスクラップ	574	マレーシア	パシールグダン	中古メッシュシート	3,814	ベトナム	ホーチミン
機械部品	206	韓国	プサン(釜山)	YARN	133	韓国	プサン(釜山)
繊維機械	752	中国	シャンハイ(上海)	建機部品	2,573	中国	シャンハイ(上海)
YARN	697	インドネシア	スラバヤ	YARN	3,042	タイ	バンコク
軽石	295	中国	シャンハイ(上海)	コンソリ	1,024	韓国	プサン(釜山)
繊維機械	1,956	中国	チョンチン(重慶)	建機部品	3,297	中国	チンタオ(青島)
建機部品	407	韓国	プサン新港	YARN	458	韓国	プサン(釜山)
				ケロシン	5,492	韓国	オンサン(温山)
PLスクラップ	92	マレーシア	ポートケラン	YARN	1,965	韓国	プサン(釜山)
返却資材	106	韓国	プサン(釜山)				
中古家具	871	フィリピン	マニラ	返却資材	212	ドイツ	ハンブルグ
スクラップ	1,734	ベトナム	フーミ				
チェーン	1,531	タイ	レムチャバン	YARN	2,960	ベトナム	ホーチミン
セラミック	24	韓国	プサン(釜山)	YARN	1,272	中国	シャンハイ(上海)
建設機械	881	アラブ首長国	ジェベルアリ	シート紙	376	韓国	プサン(釜山)
ベアリング	167	中国	シャンハイ(上海)	C D - R	2,747	台湾	キールン(基隆)
織物クズ	420	マレーシア	ポートケラン	コンソリ	2,005	韓国	プサン(釜山)
キャビン	509	ドイツ	プレーメンハーフェン	YARN	228	韓国	プサン(釜山)
繊維機械	820	中国	チンタオ(青島)	YARN	1,097	インドネシア	ジャカルタ
冷凍魚	370	中国	シンカン(新港,天津)	DVDケース	1,458	中国(ホンコン)	ホンコン(香港)
プレス機械	540	中国	シャンハイ(上海)				
				ガソリン	4,043	韓国	ヨース(麗水)
軽石	1,152	中国(ホンコン)	ホンコン(香港)	YARN	1,461	ベトナム	ホーチミン
建設機械	791	オランダ	アムステルダム	YARN	294	韓国	プサン(釜山)
透析装置	227	中国	ウェイハイ(威海)	FABRIC	3,531	ベトナム	ホーチミン
返却資材	1,414	インドネシア	ジャカルタ	YARN	1,957	タイ	バンコク
軽石	184	中国	シアメン(厦門)	建機部品	1,966	韓国	プサン(釜山)
ベアリング	1,137	中国	シャンハイ(上海)	寝具	3,307	中国	シャンハイ(上海)
中古PC基盤製造機	466	中国(ホンコン)	ホンコン(香港)	建機部品	1,348	中国	チンタオ(青島)
フィルム	2,293	韓国	プサン新港	シート紙	545	韓国	プサン(釜山)
	23,265				80,560		

入港月日	船名	国籍	総トン数 (G/T)	施設名	出港月日
2月1日	PANCON SUNSHINE	韓国	9,923	御供田	2月1日
1日	SUNNY LINDEN	韓国	3,996	御供田	1日
2日	HEUNG-A MANILA	パナマ	8,299	御供田	2日
2日	SUNNY MAPLE	韓国	3,987	御供田	2日
3日	PACIFIC MONACO	リベリア	7,532	御供田	3日
3日	PANCON VICTORY	韓国	9,923	御供田	3日
3日	SANSTAR DREAM	韓国	11,820	戸水	3日
4日	CONTSHIP BOX	キプロス	7,170	御供田	4日
4日	FIGARO	スウェーデン	43,901	大浜	6日
4日	OSG BEAUTECH	中国	7,464	御供田	4日
6日	SANSTAR DREAM	韓国	11,820	戸水	7日
6日	MARCARRIER	バーブータン	9,610	御供田	6日
7日	YC KALMIA	パナマ	4,688	石油	7日
8日	SUNNY LINDEN	韓国	3,996	御供田	8日
9日	HEUNG-A MANILA	パナマ	8,299	御供田	9日
9日	PACIFIC MONACO	リベリア	7,532	御供田	9日
10日	SANSTAR DREAM	韓国	11,820	戸水	10日
11日	CRANE VESTA	パナマ	4,528	石油	11日
11日	CONTSHIP BOX	キプロス	7,170	御供田	11日
11日	SUNNY MAPLE	韓国	3,987	御供田	11日
12日	SUNNY CANNA	韓国	9,870	御供田	12日
16日	PACIFIC MONACO	リベリア	7,532	御供田	19日
17日	JIA HE	ベリールズ	1,124	大浜	19日
18日	SANSTAR DREAM	韓国	11,820	戸水	18日
19日	CRANE STELLA	パナマ	4,902	石油	19日
19日	SUNNY MAPLE	韓国	3,987	御供田	19日
19日	MARCLIFF	韓国	9,610	御供田	19日
20日	CONTSHIP BOX	キプロス	7,170	御供田	20日
20日	SUNNY LINDEN	韓国	3,996	御供田	20日
21日	SANSTAR DREAM	韓国	11,820	戸水	21日
21日	OSG BEAUTECH	中国	7,464	御供田	21日
22日	HEUNG-A MANILA	パナマ	8,299	御供田	22日
22日	PANCON SUNSHINE	韓国	9,923	御供田	22日
24日	SANSTAR DREAM	韓国	11,820	戸水	25日
25日	CONTSHIP BOX	キプロス	7,170	御供田	25日
25日	PACIFIC MONACO	リベリア	7,532	御供田	25日
26日	SUNNY MAPLE	韓国	3,987	御供田	26日
27日	SUNNY LINDEN	韓国	3,996	御供田	27日
27日	SANSTAR DREAM	韓国	11,820	戸水	28日
27日	OSG BEAUTECH	中国	7,464	御供田	27日
28日	CRANE STELLA	パナマ	4,902	石油	28日
28日	PANCON VICTORY	韓国	9,923	御供田	28日
29日	HEUNG-A MANILA	パナマ	8,299	御供田	29日

(単位：トン)

輸出貨物		仕向地名		輸入貨物		仕出地名	
代表貨物名	数量	国名	港名	代表貨物名	数量	国名	港名
				建機部品	2,509	中国	チンタオ(青島)
空バン		韓国	プサン(釜山)	ティッシュペーパー	2,036	中国	ニンポウ(寧波)
建機部品	2,132	アメリカ	チャールストン	化学品	563	アメリカ	ロングビーチ
Y A R N	1,103	中国	チンタオ(青島)	タオル	1,722	ベトナム	ホーチミン
繊維機械	1,899	インドネシア	ジャカルタ	日用雑貨	1,316	中国(ホンコン)	ホンコン(香港)
軽石	879	中国	シンカン(新港,天津)	建機部品	1,964	中国	チンタオ(青島)
建設機械	1,896	アメリカ	フリーポート	Y A R N	404	韓国	プサン(釜山)
軽石	503	中国	シャンハイ(上海)	化学品	2,187	中国	シャンハイ(上海)
プレス機械	5,921	アメリカ	サバンナ				
プレス機械部品	1,122	中国	シャンハイ(上海)	家具	2,375	中国	シャンハイ(上海)
機械部品	1,281	韓国	プサン(釜山)	返却資材	180	韓国	プサン(釜山)
透析装置	784	中国	ウェイハイ(威海)	日用雑貨	115	中国	シンカン(新港,天津)
				ケロシン	5,673	韓国	ヨース(麗水)
化学品	18	韓国	プサン(釜山)	Y A R N	1,190	タイ	バンコク
建機部品	862	アメリカ	ニューオリンズ	オートパーツ	303	台湾	カオシュン(高雄)
軽石	970	中国	チアンイン(江陰)	繊維機械部品	1,468	韓国	プサン(釜山)
キャビン	1,396	ドイツ	プレーメンハーフェン	Y A R N	225	韓国	プサン(釜山)
				ケロシン	4,992	韓国	オンサン(温山)
透析装置	299	タイ	バンコク	中古メッシュシート	1,792	ベトナム	ホーチミン
建機部品	790	タイ	レムチャバン	Y A R N	1,454	タイ	バンコク
透析装置	1,017	中国	ウェイハイ(威海)	Y A R N	1,126	インドネシア	ジャカルタ
軽石	1,033	タイ	バンコク	Y A R N	962	タイ	バンコク
食品機械	670	中国	シャンハイ(上海)				
建機部品	2,263	ドイツ	プレーメンハーフェン	自転車	616	中国	シンカン(新港,天津)
				ガソリン	5,767	韓国	プサン(釜山)
建機部品	793	タイ	レムチャバン	Y A R N	2,054	インドネシア	ジャカルタ
Y A R N	431	ベトナム	ホーチミン	建機部品	24	タイ	レムチャバン
中古オートパーツ	141	ロシア	ウラジオストック	Y A R N	952	ベトナム	ホーチミン
空バン		韓国	プサン(釜山)	Y A R N	859	インドネシア	ジャカルタ
建設機械	679	オランダ	アムステルダム	返却資材	310	韓国	プサン(釜山)
電子部品	1,724	中国	シャンハイ(上海)	Y A R N	667	タイ	レムチャバン
建機部品	1,044	アメリカ	ニューオリンズ	返却資材	484	オランダ	ロッテルダム
軽石	582	中国	ニンポウ(寧波)	建機部品	813	中国	シンアン(興安)
Y A R N	1,358	韓国	プサン(釜山)	返却資材	417	韓国	プサン(釜山)
中古オートパーツ	176	マレーシア	ポートケラン	Y A R N	2,492	ベトナム	ホーチミン
フィルター	1,836	フィリピン	マニラ	Y A R N	2,249	ベトナム	ホーチミン
軽石	1,305	韓国	プサン(釜山)	建機部品	2,237	インド	チェンナイ
返却資材	191	インドネシア	ジャカルタ	建機部品	1,843	インドネシア	ジャカルタ
機械部品	2,121	韓国	プサン(釜山)	シート紙	488	韓国	プサン(釜山)
軽石	1,184	中国	シャンハイ(上海)	Y A R N	1,808	タイ	レムチャバン
				ケロシン	5,487	韓国	プサン(釜山)
F A B R I C	89	中国	ニンポウ(寧波)	医療用品	750	ベトナム	ホーチミン
建機部品	447	アメリカ	ニューオリンズ	ゴム手袋	306	タイ	ソンクラ

入港月日	船名	国籍	総トン数 (G/T)	施設名	出港月日
2月29日	MARCARRIER 月計 44 隻 累計 84 隻	バ ー ブ ー ダ	9,610	御 供 田	2月29日
3月2日	SANSTAR DREAM	韓 国	11,820	戸 水	3月3日
3日	CONTSHIP BOX	キ プ ロ ス	7,170	御 供 田	3日
3日	SUNNY MAPLE	韓 国	3,987	御 供 田	3日
4日	OSG BEAUTECH	中 国	7,464	御 供 田	4日
6日	SANSTAR DREAM	韓 国	11,820	戸 水	6日
7日	PACIFIC MONACO	リ ベ リ ア	7,532	御 供 田	7日
7日	PANCON SUNSHINE	韓 国	9,923	御 供 田	7日
9日	SANSTAR DREAM	韓 国	11,820	戸 水	10日
10日	CRANE STELLA	パ ナ マ	4,902	石 油	10日
10日	CONTSHIP BOX	キ プ ロ ス	7,170	御 供 田	11日
10日	SUNNY MAPLE	韓 国	3,987	御 供 田	10日
11日	OSG BEAUTECH	中 国	7,464	御 供 田	11日
12日	PADEREWSKI	キ プ ロ ス	24,778	大 浜	21日
12日	SUNNY LINDEN	韓 国	3,996	御 供 田	12日
13日	BOYA	パ ナ マ	6,277	御 供 田	13日
13日	PANCON VICTORY	韓 国	9,923	御 供 田	13日
13日	MARCLIFF	韓 国	9,610	御 供 田	13日
14日	PACIFIC MONACO	リ ベ リ ア	7,532	御 供 田	14日
16日	SANSTAR DREAM	韓 国	11,820	大 浜	17日
17日	CONTSHIP BOX	キ プ ロ ス	7,170	御 供 田	17日
17日	OSG BEAUTECH	中 国	7,464	御 供 田	17日
18日	SUNNY MAPLE	韓 国	3,987	御 供 田	18日
19日	CRANE STELLA	パ ナ マ	4,902	石 油	21日
19日	PANCON SUNSHINE	韓 国	9,923	御 供 田	19日
19日	SANSTAR DREAM	韓 国	11,820	戸 水	20日
21日	PACIFIC MONACO	リ ベ リ ア	7,532	御 供 田	21日
22日	BOYA	パ ナ マ	6,277	御 供 田	22日
23日	CONTSHIP BOX	キ プ ロ ス	7,170	御 供 田	23日
23日	SANSTAR DREAM	韓 国	11,820	戸 水	24日
23日	SINO-OCEAN NO.1	ベ リ ー ズ	2,389	五 郎 島	26日
23日	REN HE	ベ リ ー ズ	1,499	大 浜	23日
23日	OSG BEAUTECH	中 国	7,464	御 供 田	24日
24日	SUNNY MAPLE	韓 国	3,987	御 供 田	24日
25日	CRANE STELLA	パ ナ マ	4,902	石 油	25日
25日	ACACIA VIRGO	パ ナ マ	9,954	御 供 田	25日
25日	SUNNY LINDEN	韓 国	3,996	御 供 田	25日
26日	SANSTAR DREAM	韓 国	11,820	戸 水	27日
27日	PACIFIC MONACO	リ ベ リ ア	7,532	御 供 田	27日
27日	PANCON VICTORY	韓 国	9,923	御 供 田	27日
29日	COSMIC TIGER	パ ナ マ	9,929	大 浜	29日



(単位：トン)

輸出貨物		仕向地名		輸入貨物		仕出地名	
代表貨物名	数量	国名	港名	代表貨物名	数量	国名	港名
透析装置	176	中国	ウェイハイ(威海)				
	41,115				65,179		
	64,380				145,739		
建設機械	1,525	オランダ	アムステルダム	タオール	289	中国	チンタオ(青島)
軽石	1,829	タイ	バンコク	オートパーツ	1,874	中国	ダイレン(大連)
建機部品	816	タイ	レムチャバン	溶接ワイヤー	1,437	韓国	プサン(釜山)
電子部品	524	中国	シャンハイ(上海)	Y A R N	1,332	中国	シャンハイ(上海)
機械部品	244	韓国	プサン(釜山)	電子部品	14	韓国	プサン(釜山)
軽石	1,511	中国	チアンイン(江陰)	太陽光発電設備	1,924	ベトナム	ホーチミン
繊維機械	1,006	中国	シャンハイ(上海)	建機部品	1,156	中国	チンタオ(青島)
建機部品	1,518	イタリア	ベネチア	Y A R N	245	韓国	プサン(釜山)
				ケロシン	4,966	韓国	テサン(大山)
軽石	171	中国	シャンハイ(上海)	建機部品	3,686	韓国	プサン(釜山)
Y A R N	1,014	インドネシア	スラバヤ	建機部品	1,753	中国	チンタオ(青島)
建機部品	2,488	中国	シャンハイ(上海)	製材	2,303	フィンランド	コトカ
プレス機械	3,799	アメリカ	サバンナ				
PLスクラップ	226	ベトナム	ハイフォン	建機部品	1,791	インド	チェンナイ
建機部品	1,516	アメリカ	チャールストン	C D - R	673	台湾	キールン(基隆)
鉄製造用添加物	265	中国	シンカン(新港,天津)	建機部品	906	中国	チンタオ(青島)
透析装置	939	中国	ウェイハイ(威海)	Y A R N	298	タイ	バンコク
ピアノフレーム	754	インドネシア	ジャカルタ	FABRIC	1,195	インドネシア	ジャカルタ
建設機械	1,006	インドネシア	ジャカルタ	プラスチックフィルム	739	韓国	プサン(釜山)
軽石	300	中国	チアンイン(江陰)	中古メッシュシート	4,014	ベトナム	ホーチミン
電子部品	535	中国	シャンハイ(上海)	セラミック繊維	2,903	中国	シャンハイ(上海)
軽石	1,127	中国	シャンハイ(上海)	建機部品	1,949	中国	チンタオ(青島)
				ガソリン	4,067	韓国	オンサン(温山)
繊維機械	1,007	中国	シャンハイ(上海)	建機部品	1,914	中国	ニンポウ(寧波)
建設機械	692	アラブ首長国	ジェベルアリ	Y A R N	136	韓国	プサン(釜山)
鍛造リング	1,341	インドネシア	パタン	Y A R N	384	マレーシア	ポートケラン
建機部品	801	アメリカ	ニューオリンズ	冷凍すり身	954	アメリカ	ダッチハーバー
中古家具	124	タイ	レムチャバン	寝具	3,436	中国	チンタオ(青島)
軽石	961	韓国	プサン新港	Y A R N	618	韓国	プサン(釜山)
スクラップ	2,316	韓国	インチョン(仁川)				
プレス機械	95	韓国	マサン(馬山)				
繊維機械	840	中国	シャンハイ(上海)	機械部品	2,089	中国	シャンハイ(上海)
中古繊維機械	943	インド	ナヴァセバ	建機部品	2,337	中国	チンタオ(青島)
				ケロシン	4,993	韓国	オンサン(温山)
軽石	727	タイ	ラットクラバン	ティッシュペーパー	865	中国	チアンメン(江門)
空バン		韓国	プサン(釜山)	建機部品	1,386	中国	シンカン(新港,天津)
プレス機械	1,206	アメリカ	ニューポートニューズ	返却資材	288	韓国	プサン(釜山)
ピアノフレーム	1,085	インドネシア	ジャカルタ	化学薬品	499	韓国	プサン(釜山)
建設機械	166	中国	シャンハイ(上海)	建機部品	1,633	中国	チンタオ(青島)
プレス機械	870	インドネシア	ジャカルタ				

入港月日	船名	国籍	総トン数 (G/T)	施設名	出港月日
3月30日	CONTSHIP BOX	キプロス	7,170	御供田	3月31日
30日	SUNNY MAPLE	韓国	3,987	御供田	30日
30日	SANSTAR DREAM	韓国	11,820	戸水	31日
30日	OSG BEAUTECH	中国	7,464	御供田	31日
30日	IKI	パナマ	13,694	大浜	4月1日
	月計 45隻				
	累計 129隻				
4月1日	ACACIA VIRGO	パナマ	9,954	御供田	4月1日
1日	SUNNY LINDEN	韓国	3,996	御供田	1日
2日	MARCLIFF	韓国	9,610	御供田	2日
3日	PACIFIC MONACO	リベリア	7,532	御供田	3日
5日	SUNNY MAPLE	韓国	3,987	御供田	5日
6日	CONTSHIP BOX	キプロス	7,170	御供田	6日
6日	SANSTAR DREAM	韓国	11,820	戸水	7日
7日	CRANE STELLA	パナマ	4,902	石油	7日
7日	PANCON SUNSHINE	韓国	9,923	御供田	7日
7日	OSG BEAUTECH	中国	7,464	御供田	7日
8日	INTRA BHUM	タイ	9,757	御供田	8日
9日	ACACIA VIRGO	パナマ	9,954	御供田	9日
9日	PANCON VICTORY	韓国	9,923	御供田	9日
9日	SANSTAR DREAM	韓国	11,820	戸水	10日
9日	STAR CLIPPER	マーシャル諸島共和国	9,520	御供田	9日
10日	PACIFIC MONACO	リベリア	7,532	御供田	10日
15日	SUNNY CANNA	韓国	9,870	御供田	15日
15日	CONTSHIP BOX	キプロス	7,170	御供田	15日
15日	OSG BEAUTECH	中国	7,464	御供田	16日
16日	ACACIA VIRGO	パナマ	9,954	御供田	16日
16日	SUNNY LAVENDER	パナマ	9,865	御供田	16日
16日	SANSTAR DREAM	韓国	11,820	戸水	17日
17日	CRANE STELLA	パナマ	4,902	石油	17日
17日	SEIYO SPIRIT	パナマ	6,113	五郎島	23日
17日	MITRA BHUM	シンガポール	9,917	御供田	17日
18日	PACIFIC MONACO	リベリア	7,532	御供田	18日
20日	PANCON SUNSHINE	韓国	9,923	御供田	20日
20日	SANSTAR DREAM	韓国	11,820	戸水	21日
21日	CRANE STELLA	パナマ	4,902	石油	23日
22日	ACACIA VIRGO	パナマ	9,954	御供田	22日
22日	OSG BEAUTECH	中国	7,464	御供田	23日
23日	PANCON VICTORY	韓国	9,923	御供田	23日
23日	STAR CHALLENGER	韓国	9,955	御供田	23日
23日	SUNNY CLOVER	パナマ	9,865	御供田	23日
24日	CONTSHIP BOX	キプロス	7,170	御供田	24日
24日	SANSTAR DREAM	韓国	11,820	戸水	24日

(単位：トン)

輸出貨物		仕向地名		輸入貨物		仕出地名	
代表貨物名	数量	国名	港名	代表貨物名	数量	国名	港名
FABRIC	406	ベトナム	ホーチミン	中古メッシュシート	3,065	ベトナム	ホーチミン
軽石	842	ベトナム	ホーチミン	FABRIC	1,730	インドネシア	スラバヤ
建機部品	1,484	イタリア	ベネチア	ボトル容器	863	韓国	プサン(釜山)
建設機械	715	インド	チェンナイ	C D - R	2,744	台湾	キールン(基隆)
プレス機械	1,715	アメリカ	サバンナ				
	41,449				69,448		
	105,829				215,187		
キャビン	933	アメリカ	ボストン	ティッシュペーパー	535	中国	チアンメン(江門)
空バン		韓国	プサン(釜山)	Y A R N	1,903	インドネシア	ジャカルタ
Y A R N	640	中国	シンアン(興安)	自転車	75	中国	シンカン(新港,天津)
返却資材	665	韓国	プサン(釜山)	日用雑貨	607	タイ	バンコク
建機部品	792	インドネシア	ジャカルタ	P C 部品	1,749	中国(ホンコン)	ホンコン(香港)
返却資材	137	中国	ダイレン(大連)	Y A R N	3,544	ベトナム	ホーチミン
建機部品	1,948	ドイツ	プレーメンハーフェン	Y A R N	528	韓国	プサン(釜山)
				ガソリン	5,770	韓国	オンサン(温山)
繊維機械	241	中国	シャンハイ(上海)	建機部品	2,201	中国	チンタオ(青島)
繊維機械	522	中国	シャンハイ(上海)	建機部品	1,982	中国	シャンハイ(上海)
透析装置	319	中国	ウェイハイ(威海)	自転車	62	中国	シンカン(新港,天津)
建機部品	474	ブラジル	サントス	Y A R N	188	マレーシア	ポートケラン
軽石	324	中国	ニンポウ(寧波)	建機部品	1,568	中国	チンタオ(青島)
建設機械	885	アメリカ	サバンナ	返却資材	47	韓国	プサン(釜山)
空バン		韓国	ウルサン(蔚山)	建機部品	1,847	中国	シンカン(新港,天津)
軽石	500	韓国	プサン(釜山)	Y A R N	559	韓国	クワンヤン(光陽)
繊維機械	868	インド	ツチコリン	自転車	111	中国	シンカン(新港,天津)
FABRIC	420	中国	チンタオ(青島)	中古メッシュシート	4,054	ベトナム	ホーチミン
糸クズ	274	台湾	タイチュン(台中)	繊維機械	2,505	中国	シャンハイ(上海)
建機部品	1,052	アメリカ	チャールストン	タイヤ	430	インドネシア	ジャカルタ
空バン		韓国	プサン(釜山)	建機鑄物	1,196	中国	シンカン(新港,天津)
建設機械	875	アメリカ	フリーポート	電子部品	710	韓国	プサン(釜山)
				軽油	4,537	韓国	オンサン(温山)
スクラップ	1,763	ベトナム	フーミ				
軽石	53	韓国	インチョン(仁川)	Y A R N	3,203	インドネシア	ジャカルタ
中古オートパーツ	450	ロシア	ウラジオストック	FABRIC	1,291	マレーシア	ポートケラン
透析装置	501	中国	シャンハイ(上海)	建機部品	1,704	中国	チンタオ(青島)
建設機械	1,249	アラブ首長国	ジュベルアリ	シート紙	435	韓国	プサン(釜山)
				ガソリン	5,764	韓国	オンサン(温山)
建機部品	775	アメリカ	チャールストン	オートパーツ	644	台湾	カオシュン(高雄)
繊維機械	676	中国	チャンチアカン(張家口)	C D - R	2,568	台湾	キールン(基隆)
建機部品	373	ロシア	ボストーチヌイ	建機部品	1,982	中国	チンタオ(青島)
空バン		中国	シャンハイ(上海)	Y A R N	1,601	タイ	バンコク
軽石	505	中国	シャンハイ(上海)				
FABRIC	379	中国	チンタオ(青島)	中古メッシュシート	3,065	ベトナム	ホーチミン
建設機械	2,478	オランダ	アムステルダム	Y A R N	265	韓国	プサン(釜山)

入港月日	船名	国籍	総トン数 (G/T)	施設名	出港月日
4月25日	PACIFIC MONACO	リベリア	7,532	御供田	4月25日
25日	STAR EXPRESS	マーシャル諸島共和国	9,520	御供田	25日
27日	SANSTAR DREAM	韓国	11,820	戸水	28日
28日	ACACIA VIRGO	パナマ	9,954	御供田	28日
29日	SUNNY COSMOS	マーシャル諸島共和国	9,988	御供田	29日
29日	OSG BEAUTECH	中国	7,464	御供田	29日
30日	MITRA BHUM	シンガポール	9,917	御供田	30日
30日	STAR CLIPPER	マーシャル諸島共和国	9,520	御供田	30日
	月計 44 隻				
	累計 173 隻				
5月1日	PANCON SUNSHINE	韓国	9,923	御供田	5月1日
1日	SANSTAR DREAM	韓国	11,820	戸水	2日
2日	CONSHIP BOX	キプロス	7,170	御供田	2日
2日	PACIFIC MONACO	リベリア	7,532	御供田	2日
4日	STAR VOYAGER	韓国	9,955	御供田	5日
5日	ACACIA VIRGO	パナマ	9,954	御供田	5日
5日	SANSTAR DREAM	韓国	11,820	戸水	5日
5日	OSG BEAUTECH	中国	7,464	御供田	6日
6日	PANCON VICTORY	韓国	9,923	御供田	7日
6日	STAR EXPRESS	マーシャル諸島共和国	9,520	御供田	6日
7日	SANSTAR DREAM	韓国	11,820	戸水	8日
8日	PACIFIC MONACO	リベリア	7,532	御供田	8日
10日	SUNNY LAVENDER	パナマ	9,865	御供田	10日
11日	CONSHIP BOX	キプロス	7,170	御供田	11日
11日	SANSTAR DREAM	韓国	11,820	戸水	12日
12日	SUNNY CLOVER	パナマ	9,865	御供田	12日
12日	OSG BEAUTECH	中国	7,464	御供田	12日
13日	MITRA BHUM	シンガポール	9,917	御供田	13日
14日	STAR CHALLENGER	韓国	9,955	御供田	14日
14日	PANCON SUNSHINE	韓国	9,923	御供田	14日
14日	SANSTAR DREAM	韓国	11,820	戸水	15日
15日	CRANE SPICA	パナマ	4,416	石油	15日
16日	PACIFIC MONACO	リベリア	7,532	御供田	16日
18日	CRANE VESTA	パナマ	4,528	石油	18日
18日	CONSHIP BOX	キプロス	7,170	御供田	18日
18日	SANSTAR DREAM	韓国	11,820	戸水	19日
18日	OSG BEAUTECH	中国	7,464	御供田	19日
19日	SUNNY COSMOS	マーシャル諸島共和国	9,988	御供田	19日
20日	ACACIA VIRGO	パナマ	9,954	御供田	20日
20日	STAR EXPRESS	マーシャル諸島共和国	9,520	御供田	20日
21日	PANCON VICTORY	韓国	9,923	御供田	22日
21日	SANSTAR DREAM	韓国	11,820	戸水	22日
22日	STAR CLIPPER	マーシャル諸島共和国	9,520	御供田	22日

(単位：トン)

輸出貨物		仕向地名		輸入貨物		仕出地名	
代表貨物名	数量	国名	港名	代表貨物名	数量	国名	港名
軽石	1,324	タイ	ラットクラバン	Y A R N	1,417	ベトナム	ホーチミン
化学品	351	韓国	プサン(釜山)	医療用品	2,298	中国	シンカン(新港,天津)
建設機械	3,093	パナマ	マンザニロ	Y A R N	230	韓国	プサン(釜山)
建機部品	791	ブラジル	サントスタイヤ		158	インドネシア	ジャカルタ
透析装置	620	フィリピン	マニラ				
電子部品	591	中国	シャンハイ(上海)	日用雑貨	2,212	中国	シャンハイ(上海)
古紙	224	インドネシア	ジャカルタ	建機部品	3,612	インドネシア	ジャカルタ
空バン		韓国	プサン(釜山)	建機铸件	1,819	マレーシア	ダイレン(大連)
	28,065				70,976		
	133,894				286,163		
建機部品	68	中国	チンタオ(青島)	医療用品	1,388	中国	ニンポウ(寧波)
建設機械	2,664	アメリカ	ボルチモア	Y A R N	604	韓国	プサン(釜山)
軽石	55	中国	チンタオ(青島)	中古メッシュシート	2,163	ベトナム	ホーチミン
軽石	608	ベトナム	ホーチミン	Y A R N	2,164	ベトナム	ホーチミン
軽石	221	中国	シャンハイ(上海)				
中古家具	39	フィリピン	マニラ	製材	433	フィンランド	コトカ
建設機械	1,858	アメリカ	ボルチモア	ボトル容器	230	韓国	マサン(馬山)
ベアリング	212	中国	シャンハイ(上海)	繊維機械	2,946	中国	シャンハイ(上海)
軽石	103	中国	ニンポウ(寧波)	Y A R N	1,948	韓国	プサン(釜山)
返却資材	104	インドネシア	ジャカルタ	建機铸件	3,191	中国	チンタオ(青島)
建設機械	2,731	アメリカ	サバンナ	医療用品	129	韓国	マサン(馬山)
透析装置	501	ドイツ	ハンブルグ	Y A R N	3,120	タイ	バンコク
空バン		韓国	プサン(釜山)	建機部品	897	中国	チンタオ(青島)
肥料	56	ベトナム	ホーチミン	Y A R N	2,704	ベトナム	ホーチミン
建機部品	717	ドイツ	ブレーメンハーフェン	プラスチックフィルム	309	韓国	プサン(釜山)
化学品	251	韓国	プサン(釜山)				
プレス機械部品	240	中国	シャンハイ(上海)	C D - R	1,912	台湾	キールン(基隆)
軽石	727	中国	シンカン(新港,天津)	Y A R N	2,356	インドネシア	ジャカルタ
空バン		韓国	プサン(釜山)	建機部品	1,986	中国	チンタオ(青島)
建機部品	641	アメリカ	チャールストン	建機部品	1,253	中国	チンタオ(青島)
建設機械	233	アメリカ	フリーポート	医療用品	323	韓国	プサン(釜山)
				ガソリン	5,269	韓国	オンサン(温山)
透析装置	684	ベトナム	ホーチミン	太陽光架台用金具	1,748	中国	シャンハイ(上海)
				ガソリン	5,490	韓国	オンサン(温山)
FABRIC	141	中国	チンタオ(青島)	中古メッシュシート	1,764	ベトナム	ホーチミン
建設機械	1,263	ブラジル	サントスタ	プラスチックフィルム	183	韓国	プサン(釜山)
ロール資材	599	中国	シャンハイ(上海)	繊維機械	3,056	中国	シャンハイ(上海)
化学品	501	韓国	プサン(釜山)	肥料	42	中国	チョンチン(重慶)
建機部品	717	インド	チェンナイ	返却資材	406	イタリア	ジェノバ
軽石	276	中国	シャンハイ(上海)	LEDモニター	2,524	中国	シェコウ(蛇口)
セラミック	90	韓国	プサン(釜山)	建機部品	1,841	中国	チンタオ(青島)
建機部品	2,474	ロシア	ボストーチヌイ	シート紙	284	韓国	プサン(釜山)
				建機铸件	1,188	中国	ダイレン(大連)

入港月日	船名	国籍	総トン数 (G/T)	施設名	出港月日
5月23日	PACIFIC MONACO	リベリア	7,532	御供田	5月23日
25日	CRANE MAIA	パナマ	4,873	石油	25日
25日	CONTSHIP BOX	キプロス	7,170	御供田	25日
25日	SANSTAR DREAM	韓国	11,820	戸水	26日
26日	ACACIA VIRGO	パナマ	9,954	御供田	26日
26日	STAR VOYAGER	韓国	9,955	御供田	26日
26日	OSG BEAUTECH	中国	7,464	御供田	26日
27日	MITRA BHUM	シンガポール	9,917	御供田	27日
28日	SUNNY LAVENDER	パナマ	9,865	御供田	28日
28日	PACIFIC MONACO	リベリア	7,532	御供田	29日
28日	SANSTAR DREAM	韓国	11,820	戸水	29日
29日	PANCON SUNSHINE	韓国	9,923	御供田	29日
	月計 45隻				
	累計 218隻				
6月1日	CONTSHIP BOX	キプロス	7,170	御供田	6月1日
1日	SANSTAR DREAM	韓国	11,820	戸水	2日
1日	OSG BEAUTECH	中国	7,464	御供田	2日
2日	SUNNY CLOVER	パナマ	9,865	御供田	2日
3日	ACACIA VIRGO	パナマ	9,954	御供田	3日
3日	STAR EXPRESS	マーシャル諸島共和国	9,520	御供田	3日
4日	PACIFIC MONACO	リベリア	7,532	御供田	6日
4日	STAR CHALLENGER	韓国	9,955	御供田	4日
4日	SANSTAR DREAM	韓国	11,820	戸水	5日
5日	PANCON VICTORY	韓国	9,923	御供田	5日
8日	CONTSHIP BOX	キプロス	7,170	御供田	8日
8日	SANSTAR DREAM	韓国	11,820	戸水	9日
8日	OSG BEAUTECH	中国	7,464	御供田	9日
9日	MITRA BHUM	シンガポール	9,917	御供田	10日
9日	SUNNY COSMOS	マーシャル諸島共和国	9,988	御供田	9日
10日	ACACIA VIRGO	パナマ	9,954	御供田	10日
11日	SANSTAR DREAM	韓国	11,820	戸水	12日
11日	STAR CLIPPER	マーシャル諸島共和国	9,520	御供田	11日
12日	IMKE	マルタ	11,473	大浜	16日
12日	PACIFIC MONACO	リベリア	7,532	御供田	12日
12日	PANCON SUNSHINE	韓国	9,923	御供田	12日
15日	CRANE VESTA	パナマ	4,528	石油	15日
15日	CONTSHIP BOX	キプロス	7,170	御供田	15日
15日	SANSTAR DREAM	韓国	11,820	戸水	15日
15日	OSG BEAUTECH	中国	7,464	御供田	16日
17日	ACACIA VIRGO	パナマ	9,954	御供田	17日
17日	STAR VOYAGER	韓国	9,955	御供田	17日
18日	COSMIC ACE	パナマ	5,414	大浜	20日
18日	SUNNY LAVENDER	パナマ	9,865	御供田	18日

(単位：トン)

輸出貨物		仕向地名		輸入貨物		仕出地名	
代表貨物名	数量	国名	港名	代表貨物名	数量	国名	港名
返却資材	829	韓国	プサン(釜山)	建機部品	1,414	中国	チンタオ(青島)
軽石	340	中国	ニンポウ(寧波)	ガソリン	3,549	韓国	テサン(大山)
建機部品	610	アメリカ	ニューオリンズ	Y A R N	2,556	ベトナム	ホーチミン
建機部品	398	アメリカ	チャールストン	Y A R N	496	韓国	プサン(釜山)
軽石	298	中国	シャンハイ(上海)	返却資材	718	ドイツ	ハンブルグ
軽石	569	台湾	カオシュン(高雄)	Y A R N	2,504	中国	シャンハイ(上海)
軽石	447	中国	シャンハイ(上海)	Y A R N	3,640	インドネシア	スラバヤ
空バン		韓国	プサン(釜山)	タオール	1,491	ベトナム	ハイフォン
軽石	1,357	中国	チアンイン(江陰)	中古メッシュシート	1,963	ベトナム	ホーチミン
建設機械	1,497	オランダ	アムステルダム	Y A R N	244	韓国	プサン(釜山)
建機部品	98	中国	チンタオ(青島)	ガーゼ	1,949	中国	シャンハイ(上海)
	25,217				74,375		
	159,111				360,538		
軽石	251	中国	シャンハイ(上海)	Y A R N	2,340	ベトナム	ホーチミン
建設機械	3,175	アメリカ	タコマ	返却資材	153	韓国	プサン(釜山)
繊維機械	1,773	中国	シャンハイ(上海)	C D - R	1,983	台湾	キールン(基隆)
糸クズ	319	中国	チンタオ(青島)	ソーラーランプ	15	中国	ニンポウ(寧波)
建機部品	361	アメリカ	チャールストン	タイヤ	141	韓国	プサン(釜山)
返却資材	1,426	インドネシア	ジャカルタ	太陽光設備	1,753	中国	シャンハイ(上海)
建機部品	1,766	インドネシア	ジャカルタ	中古メッシュシート	1,344	ベトナム	ホーチミン
空バン		韓国	プサン(釜山)	建機部品	778	中国	チンタオ(青島)
軽石	3,090	韓国	プサン新港	Y A R N	56	韓国	プサン(釜山)
透析装置	198	中国	シャンハイ(上海)	建機部品	1,077	中国	イエンタイ(煙台)
軽石	114	中国	シアメン(厦門)	建機部品	2,606	インドネシア	ジャカルタ
建設機械	2,602	アメリカ	サバンナ	シート紙	266	韓国	プサン(釜山)
中古機械	765	中国	シャンハイ(上海)	C D - R	2,328	台湾	キールン(基隆)
軽石	531	中国	チアンイン(江陰)	Y A R N	3,838	インドネシア	スラバヤ
PLスクラップ	351	ベトナム	ハイフォン	紙製品	25	中国	シャンハイ(上海)
建機部品	460	アメリカ	チャールストン	製材	746	フィンランド	コトカ
機械部品	608	韓国	プサン(釜山)				
空バン		韓国	プサン(釜山)	建機部品	1,079	中国	チンタオ(青島)
プレス機械	2,017	アメリカ	サバンナ				
軽石	1,151	中国	シンカン(新港,天津)	中古メッシュシート	1,642	ベトナム	ホーチミン
軽石	309	中国	ニンポウ(寧波)	日用雑貨	1,844	中国	ニンポウ(寧波)
				軽油	4,638	韓国	テサン(大山)
フィルター	145	フィリピン	マニラ	Y A R N	2,042	ベトナム	ホーチミン
建機部品	618	アメリカ	ニューオリンズ	プラスチックフィルム	512	韓国	プサン(釜山)
電子部品	602	中国	シャンハイ(上海)	タイヤ	1,909	中国	シャンハイ(上海)
建機部品	464	アメリカ	チャールストン	返却資材	271	アメリカ	ニューオリンズ
PLスクラップ	487	ベトナム	ハイフォン	ヘルメット	57	中国	ニンポウ(寧波)
プレス機械	2,110	中国	シャンハイ(上海)				
織物クズ	71	マレーシア	ポートケラン	建機部品	1,222	中国	チンタオ(青島)

入港月日	船名	国籍	総トン数 (G/T)	施設名	出港月日
6月18日	PANCON VICTORY	韓国	9,923	御供田	6月19日
18日	STAR EXPRESS	マーシャル諸島共和国	9,520	御供田	18日
19日	PACIFIC MONACO	リベリア	7,532	御供田	19日
22日	CRANE MIMOSA	パナマ	4,416	石油	22日
22日	MILLENNIUM LEADER	パナマ	9,999	大浜	22日
22日	CONTSHIP BOX	キプロス	7,170	御供田	22日
22日	SANSTAR DREAM	韓国	11,820	戸水	23日
22日	OSG BEAUTECH	中国	7,464	御供田	23日
24日	ACACIA VIRGO	パナマ	9,954	御供田	24日
25日	PANCON SUNSHINE	韓国	9,923	御供田	25日
25日	SANSTAR DREAM	韓国	11,820	戸水	26日
25日	MITRA BHUM	シンガポール	9,917	御供田	25日
26日	PACIFIC MONACO	リベリア	7,532	御供田	26日
29日	CONTSHIP BOX	キプロス	7,170	御供田	29日
29日	STAR CHALLENGER	韓国	9,955	御供田	29日
29日	SANSTAR DREAM	韓国	11,820	戸水	30日
30日	SUNNY COSMOS	マーシャル諸島共和国	9,988	御供田	30日
30日	OSG BEAUTECH	中国	7,464	御供田	30日
	月計 47 隻				
	累計 265 隻				
7月1日	ACACIA VIRGO	パナマ	9,954	御供田	7月1日
2日	SANSTAR DREAM	韓国	11,820	戸水	3日
2日	STAR CLIPPER	マーシャル諸島共和国	9,520	御供田	2日
2日	STAR EXPRESS	マーシャル諸島共和国	9,520	御供田	2日
3日	PACIFIC MONACO	リベリア	7,532	御供田	3日
3日	PANCON VICTORY	韓国	9,923	御供田	3日
6日	CONTSHIP BOX	キプロス	7,170	御供田	6日
6日	SANSTAR DREAM	韓国	11,820	戸水	7日
7日	UNISEA	バーブーダ	9,056	御供田	7日
7日	OSG BEAUTECH	中国	7,464	御供田	7日
8日	STAR VOYAGER	韓国	9,955	御供田	8日
9日	SUNNY LAVENDER	パナマ	9,865	御供田	9日
9日	SANSTAR DREAM	韓国	11,820	戸水	10日
9日	MITRA BHUM	シンガポール	9,917	御供田	9日
10日	PANCON SUNSHINE	韓国	9,923	御供田	10日
11日	PACIFIC MONACO	リベリア	7,532	御供田	11日
13日	JIN SHUN	パナマ	2,304	五郎島	17日
13日	CONTSHIP BOX	キプロス	7,170	御供田	13日
13日	SANSTAR DREAM	韓国	11,820	戸水	14日
13日	OSG BEAUTECH	中国	7,464	御供田	14日
14日	UNISEA	バーブーダ	9,056	御供田	14日
15日	PANCON VICTORY	韓国	9,923	御供田	16日
15日	STAR EXPRESS	マーシャル諸島共和国	9,520	御供田	15日



(単位：トン)

輸出貨物		仕向地名		輸入貨物		仕出地名	
代表貨物名	数量	国名	港名	代表貨物名	数量	国名	港名
軽石	356	中国	シンカン(新港,天津)	建機部品	1,613	中国	チンタオ(青島)
Y A R N	410	中国	チンタオ(青島)	Y A R N	1,602	韓国	プサン(釜山)
鍛造コネクター	1,560	ベトナム	ホーチミン	ソーラーパネル	794	マレーシア	ペナン
				ガソリン	5,775	韓国	テサン(大山)
建設機械	1,568	ロシア	ナホトカ				
フィルター	260	韓国	プサン(釜山)	中古メッシュシート	1,923	ベトナム	ホーチミン
建機部品	1,052	ドイツ	ブレーメンハーフェン	医療用品	546	韓国	プサン(釜山)
ベアリング	318	中国	シャンハイ(上海)	生活用品	2,072	中国	シャンハイ(上海)
建機部品	719	アメリカ	チャールストン	返却資材	160	アメリカ	チャールストン
軽石	171	中国	シンカン(新港,天津)	建機部品	1,112	中国	イェンタイ(煙台)
建設機械	1,334	トルコ	デリンズ	返却資材	35	韓国	プサン(釜山)
軽石	1,127	中国	シャンハイ(上海)	Y A R N	2,664	マレーシア	ポートケラン
機械部品	1,970	マレーシア	ポートケラン	建機部品	1,107	中国	シンカン(新港,天津)
軽石	150	中国	シンカン(新港,天津)	寝具	2,626	中国	チンタオ(青島)
				建機部品	1,656	中国	チンタオ(青島)
建機部品	650	イタリア	ベネチア	Y A R N	721	韓国	プサン(釜山)
返却資材	454	インドネシア	ジャカルタ	ヘルメット	27	中国	ニンポウ(寧波)
繊維機械	935	中国	シアメン(厦門)	C D - R	2,756	台湾	キールン(基隆)
	38,798				61,854		
	197,909				422,392		
建機部品	650	アメリカ	チャールストン	返却資材	260	ブラジル	サントス
建設機械	3,423	アメリカ	タコマ				
織物クズ	71	マレーシア	ポートケラン	FABRIC	709	タイ	レムチャバン
ベアリング	288	中国	シャンハイ(上海)	太陽光発電設備	3,430	中国	シンカン(新港,天津)
ピアノフレーム	1,659	インドネシア	ジャカルタ	建機部品	1,250	インドネシア	ジャカルタ
中古オートパーツ	230	ロシア	ウラジオストック	タイヤ	1,939	中国	チンタオ(青島)
冷凍魚	163	ベトナム	ホーチミン	医療用品	2,493	韓国	プサン(釜山)
建機部品	2,045	イタリア	ベネチア	Y A R N	297	韓国	プサン(釜山)
キャビン	537	アメリカ	ボストン	ティッシュペーパー	306	中国	ジンチョウ(錦州)
電子部品	1,057	中国	シャンハイ(上海)	軍手	1,266	中国	シャンハイ(上海)
透析装置	512	中国	ウェイハイ(威海)	Y A R N	107	中国	シャンハイ(上海)
織物クズ	71	マレーシア	ポートケラン	建機部品	1,077	中国	チンタオ(青島)
建設機械	2,468	アメリカ	サバンナ	製材	77	ルーマニア	コンスタンツァ
返却資材	717	韓国	プサン(釜山)	Y A R N	2,599	インドネシア	ジャカルタ
軽石	419	タイ	ラットクラバン	建機部品	822	中国	チンタオ(青島)
中古オートパーツ	1,185	マレーシア	ポートケラン	建機部品	516	中国	ニンポウ(寧波)
スクラップ	2,418	台湾	タイペイ(台北)				
中古オートパーツ	18	ロシア	ウラジオストック	C D - R	2,393	アラブ首長国	ドバイ
建機部品	528	アメリカ	ニューオリンズ	Y A R N	315	韓国	プサン(釜山)
電子部品	885	中国	シャンハイ(上海)	C D - R	2,174	台湾	キールン(基隆)
建機部品	616	アメリカ	チャールストン	返却資材	465	アメリカ	チャールストン
軽石	102	中国	ニンポウ(寧波)	繊維機械部品	921	中国	シャンハイ(上海)
発酵鶏糞	449	ベトナム	ホーチミン	太陽光発電設備	2,745	中国	シンカン(新港,天津)

入港月日	船名	国籍	総トン数 (G/T)	施設名	出港月日
7月16日	CRANE VESTA	パ ナ マ	4,528	石 油	7月16日
16日	STAR CHALLENGER	韓 国	9,955	御 供 田	16日
16日	SUNNY CLOVER	パ ナ マ	9,865	御 供 田	16日
17日	PACIFIC MONACO	リ ベ リ ア	7,532	御 供 田	17日
20日	CRANE NOVA	パ ナ マ	4,890	石 油	20日
20日	CONTSHIP BOX	キ プ ロ ス	7,170	御 供 田	20日
20日	SANSTAR DREAM	韓 国	11,820	戸 水	21日
20日	OSG BEAUTECH	中 国	7,464	御 供 田	21日
22日	PANCON SUNSHINE	韓 国	9,923	御 供 田	23日
22日	MITRA BHUM	シンガポール	9,917	御 供 田	22日
22日	UNISEA	バーブーダ	9,056	御 供 田	22日
22日	SUNNY COSMOS	マーシャル諸島共和国	9,988	御 供 田	22日
23日	STAR CLIPPER	マーシャル諸島共和国	9,520	御 供 田	23日
25日	PACIFIC MONACO	リ ベ リ ア	7,532	御 供 田	25日
27日	CONTSHIP BOX	キ プ ロ ス	7,170	御 供 田	27日
27日	SANSTAR DREAM	韓 国	11,820	戸 水	28日
27日	OSG BEAUTECH	中 国	7,464	御 供 田	28日
28日	STAR VOYAGER	韓 国	9,955	御 供 田	28日
29日	STAR EXPRESS	マーシャル諸島共和国	9,520	御 供 田	29日
30日	SANSTAR DREAM	韓 国	11,820	戸 水	31日
30日	UNISEA	バーブーダ	9,056	御 供 田	30日
31日	SUNNY LAVENDER	パ ナ マ	9,865	御 供 田	31日
31日	PANCON VICTORY	韓 国	9,923	御 供 田	31日
31日	KUROBE	パ ナ マ	20,069	大 浜	8月4日
	月 計 47 隻				
	累 計 312 隻				
8月1日	PACIFIC MONACO	リ ベ リ ア	7,532	御 供 田	8月1日
3日	CONTSHIP BOX	キ プ ロ ス	7,170	御 供 田	3日
3日	SANSTAR DREAM	韓 国	11,820	戸 水	4日
3日	OSG BEAUTECH	中 国	7,464	御 供 田	4日
4日	SUNNY CLOVER	パ ナ マ	9,865	御 供 田	4日
5日	MITRA BHUM	シンガポール	9,917	御 供 田	5日
6日	HOSEI CROWN	パ ナ マ	9,721	大 浜	8日
6日	SANSTAR DREAM	韓 国	11,820	戸 水	7日
6日	UNISEA	バーブーダ	9,056	御 供 田	6日
7日	PACIFIC MONACO	リ ベ リ ア	7,532	御 供 田	7日
7日	STAR CHALLENGER	韓 国	9,955	御 供 田	7日
7日	PANCON SUNSHINE	韓 国	9,923	御 供 田	7日
10日	CRANE MIMOSA	パ ナ マ	4,416	石 油	10日
10日	CONTSHIP BOX	キ プ ロ ス	7,170	御 供 田	10日
10日	SANSTAR DREAM	韓 国	11,820	戸 水	11日
11日	COSMIC TIGER	パ ナ マ	9,929	大 浜	17日
11日	SUNNY COSMOS	マーシャル諸島共和国	9,988	御 供 田	11日

(単位：トン)

輸出貨物		仕向地名		輸入貨物		仕出地名	
代表貨物名	数量	国名	港名	代表貨物名	数量	国名	港名
透析装置	321	中国	ウェイハイ(威海)	ガソリン	4,356	韓国	オンサン(温山)
	2,120	インドネシア	ジャカルタ	建機鋳物	683	中国	ダイレン(大連)
ピアノフレーム				ティッシュペーパー	108	中国	ニンポウ(寧波)
中古オートパーツ	141	ロシア	ウラジオストック	ドライフラワー	355	タイ	バンコク
建機部品	1,443	アメリカ	ニューオリンズ	ケロシン	4,548	韓国	テサン(大山)
軽石	355	台湾	カオシュン(高雄)	中古メッシュシート	2,664	ベトナム	ホーチミン
軽石	528	中国	シャンハイ(上海)	プラスチックフィルム	401	韓国	プサン(釜山)
繊維機械	1,030	パキスタン	カラチ/ポートカシム	マットレス	1,657	中国	シャンハイ(上海)
建機部品	479	アメリカ	チャールストン	建機部品	1,416	中国	チンタオ(青島)
透析装置	361	中国	ウェイハイ(威海)	耐火レンガ	1,948	マレーシア	ポートケラン
陶器	18	中国	チンタオ(青島)	ティッシュペーパー	311	中国	チアンメン(江門)
軽石	1,036	中国(ホンコン)	ホンコン(香港)	ヘルメット	52	中国	ニンポウ(寧波)
空バン		韓国	プサン(釜山)	Y A R N	825	タイ	バンコク
建設機械	487	パナマ	マンザニロ	Y A R N	1,045	フランス	フォス
電子部品	383	中国	シャンハイ(上海)	建機部品	3,305	中国	チンタオ(青島)
建機部品	335	タイ	レムチャバン	製材	306	ルーマニア	コンスタンツァ
FABRIC	371	中国	チンタオ(青島)	繊維機械	2,225	中国	シャンハイ(上海)
軽石	61	韓国	プサン新港	ヘルメット	49	中国	ニンポウ(寧波)
建設機械	959	インド	チェンナイ	ロール紙	2,588	ベトナム	ハイフォン
				Y A R N	249	韓国	プサン(釜山)
軽石	167	中国	ニンポウ(寧波)	ティッシュペーパー	456	中国	チアンメン(江門)
プレス機械	1,579	メキシコ	マンサニーヨ	Y A R N	2,198	韓国	プサン(釜山)
	32,685			日用雑貨	805	中国	ニンポウ(寧波)
	230,594				58,711		
					481,103		
ピアノフレーム	788	インドネシア	ジャカルタ	中古メッシュシート	1,751	ベトナム	ホーチミン
中古オートパーツ	247	マレーシア	ポートケラン	Y A R N	2,006	ベトナム	ホーチミン
建機部品	2,197	ドイツ	プレーメンハーフェン	ボトル容器	188	韓国	プサン(釜山)
電子部品	846	中国	シャンハイ(上海)	樽	2,237	中国	シャンハイ(上海)
返却資材	1,329	インドネシア	ジャカルタ	ティッシュペーパー	54	中国	ニンポウ(寧波)
軽石	742	中国	シャンハイ(上海)	ガラス	1,631	韓国	プサン(釜山)
プレス機械	2,223	中国	ナンシャー(南沙)				
建設機械	2,062	アメリカ	タコマ	シート紙	57	韓国	プサン(釜山)
キャビン	540	アメリカ	ボストン	建機部品	393	ベルギー	アントワープ
軽石	1,310	韓国	インチョン(仁川)	Y A R N	430	タイ	バンコク
				建機部品	1,329	中国	チンタオ(青島)
軽石	219	中国	シンカン(新港,天津)	Y A R N	880	中国	シャンハイ(上海)
				ガソリン	5,492	韓国	オンサン(温山)
返却資材	150	タイ	バンコク	中古メッシュシート	2,276	ベトナム	ホーチミン
建機部品	1,602	アメリカ	ニューオリンズ	Y A R N	197	韓国	プサン(釜山)
プレス機械	3,147	中国	ダイレン(大連)				
繊維機械	1,151	パキスタン	カラチ/ポートカシム	除草剤	18	中国	シャンハイ(上海)

入港月日	船名	国籍	総トン数 (G/T)	施設名	出港月日
8月11日	OSG BEAUTEC	中国	7,464	御供田	8月11日
13日	UNISEA	バングラ	9,056	御供田	13日
14日	STAR CLIPPER	マーシャル諸島共和国	9,520	御供田	15日
14日	STAR EXPRESS	マーシャル諸島共和国	9,520	御供田	14日
15日	PANCON VICTORY	韓国	9,923	御供田	15日
17日	SANSTAR DREAM	韓国	11,820	戸水	18日
17日	OSG BEAUTEC	中国	7,464	御供田	18日
19日	CONTSHIP BOX	キプロス	7,170	御供田	19日
19日	MITRA BHUM	シンガポール	9,917	御供田	19日
20日	PACIFIC MONACO	リベリア	7,532	御供田	21日
20日	PANCON SUNSHINE	韓国	9,923	御供田	20日
20日	STAR VOYAGER	韓国	9,955	御供田	20日
20日	SANSTAR DREAM	韓国	11,820	戸水	21日
21日	CRANE STELLA	パナマ	4,902	石油	22日
22日	JIN SHUN	パナマ	2,304	五郎島	27日
23日	SUNNY LAVENDER	パナマ	9,865	御供田	23日
24日	SANSTAR DREAM	韓国	11,820	戸水	26日
24日	OSG BEAUTEC	中国	7,464	御供田	25日
26日	CRANE STELLA	パナマ	4,902	石油	26日
26日	CONTSHIP BOX	キプロス	7,170	御供田	26日
27日	PACIFIC MONACO	リベリア	7,532	御供田	28日
27日	STAR CHALLENGER	韓国	9,955	御供田	27日
27日	SUNNY CLOVER	パナマ	9,865	御供田	27日
27日	MITRA BHUM	シンガポール	9,917	御供田	27日
27日	EVER PROSPERITY	ベリーズ	1,597	大浜	31日
28日	ACACIA VIRGO	パナマ	9,954	御供田	28日
28日	SANSTAR DREAM	韓国	11,820	戸水	29日
29日	UML VALENTINA	バングラ	9,772	大浜	31日
	月計 45 隻				
	累計 357 隻				
9月1日	SANSTAR DREAM	韓国	11,820	戸水	9月4日
1日	SUNNY COSMOS	マーシャル諸島共和国	9,988	御供田	1日
1日	OSG BEAUTEC	中国	7,464	御供田	1日
3日	CONTSHIP BOX	キプロス	7,170	御供田	3日
3日	PANCON SUNSHINE	韓国	9,923	御供田	4日
4日	PACIFIC MONACO	リベリア	7,532	御供田	5日
7日	ACACIA VIRGO	パナマ	9,954	御供田	7日
7日	SANSTAR DREAM	韓国	11,820	戸水	8日
7日	STAR CLIPPER	マーシャル諸島共和国	9,520	御供田	7日
8日	HIROYOU	ベリーズ	1,681	戸水	10日
10日	SILVER HANA	韓国	4,552	石油	10日
10日	SANSTAR DREAM	韓国	11,820	戸水	11日
10日	OSG BEAUTEC	中国	7,464	御供田	10日

(単位：トン)

輸出貨物		仕向地名		輸入貨物		仕出地名	
代表貨物名	数量	国名	港名	代表貨物名	数量	国名	港名
ベアリング	502	中国	シャンハイ(上海)	C D - R	1,850	台湾	キールン(基隆)
建機部品	547	アメリカ	チャールストン	ゴム手袋	968	ミャンマー	ソングラー
空バン		韓国	プサン(釜山)	建機部品	973	タイ	チンタオ(青島)
FABRIC	963	中国	チンタオ(青島)	コンソリ	1,923	韓国	プサン(釜山)
建機部品	247	中国	チンタオ(青島)	建機部品	1,145	中国	イエンタイ(煙台)
建設機械	473	中国	シャンハイ(上海)	プラスチックフィルム	395	韓国	プサン(釜山)
セラミック	366	中国	シャンハイ(上海)	繊維機械	1,604	中国	シャンハイ(上海)
フィルター	509	ベトナム	ホーチミン	中古メッシュシート	2,934	ベトナム	ホーチミン
軽石	141	中国	チアンイン(江陰)	FABRIC	2,164	中国	シャンハイ(上海)
軽石	1,147	中国(ホンコン)	ホンコン(香港)	Y A R N	470	中国	チアンメン(江門)
透析装置	73	中国	シャンハイ(上海)	Y A R N	2,173	中国	シャンハイ(上海)
日用雑貨	1,941	中国	ダイレン(大連)	ティッシュペーパー	212	中国	ニンポウ(寧波)
建設機械	794	アメリカ	フリーポート	シート紙	245	韓国	プサン(釜山)
				軽油	4,643	韓国	オンサン(温山)
スクラップ	2,278	台湾	タイチュン(台中)				
空バン		韓国	プサン(釜山)	耐火レンガ	1,149	中国	チンタオ(青島)
農業機械	909	韓国	マサン(馬山)	Y A R N	532	韓国	プサン(釜山)
繊維機械	1,189	中国	チャンチアカン(張家口)	C D - R	1,719	台湾	キールン(基隆)
				ガソリン	4,447	韓国	オンサン(温山)
自動販売機	694	ベトナム	ホーチミン	中古メッシュシート	2,488	ベトナム	ホーチミン
フィルター	1,711	フィリピン	マニラ	化学品	372	中国	チャンチアカン(張家口)
				建機部品	1,192	中国	チンタオ(青島)
透析装置	688	中国	ウェイハイ(威海)	ヘルメット	46	中国	ニンポウ(寧波)
Y A R N	781	中国	チンタオ(青島)	建機部品	1,643	中国	イエンタイ(煙台)
				敷鉄板	3,054	韓国	クワンヤン(光陽)
建機部品	990	アメリカ	チャールストン	化学品	570	アメリカ	チャールストン
建設機械	88	パナマ	マンザニコ	Y A R N	256	韓国	プサン(釜山)
				変圧器	308	タイ	レムチャバン
	35,584				58,414		
	266,178				539,517		
建機部品	1,390	ブラジル	サントス	寝具	480	中国	チンタオ(青島)
化学品	446	韓国	プサン(釜山)	医療用品	270	中国	ウーハン(武漢)
繊維機械	686	中国	シャンハイ(上海)	C D - R	2,632	台湾	キールン(基隆)
軽石	322	韓国	プサン(釜山)	中古メッシュシート	2,592	ベトナム	ホーチミン
返却資材	770	インドネシア	ジャカルタ	建機部品	5,946	中国	チンタオ(青島)
建機部品	1,169	インドネシア	ジャカルタ	缶詰	22	タイ	バンコク
建機部品	471	アメリカ	チャールストン	返却資材	477	イタリア	ジェノバ
建設機械	1,341	アメリカ	タコマ	Y A R N	395	韓国	プサン(釜山)
				建機部品	1,490	中国	チンタオ(青島)
				敷鉄板	2,727	韓国	クワンヤン(光陽)
				ガソリン	5,271	韓国	ウルサン(蔚山)
建設機械	234	アメリカ	サバンナ	建機部品	47	中国	チンタオ(青島)
包装資材	849	中国	シャンハイ(上海)	C D - R	2,667	台湾	キールン(基隆)

入港月日	船名	国籍	総トン数 (G/T)	施設名	出港月日
9月11日	STAR VOYAGER	韓国	9,955	御供田	9月11日
14日	SANSTAR DREAM	韓国	11,820	戸水	15日
15日	CONTSHIP BOX	キプロス	7,170	御供田	16日
15日	SUNNY CLOVER	パナマ	9,865	御供田	15日
16日	MITRA BHUM	シンガポール	9,917	御供田	16日
17日	SUNNY LAVENDER	パナマ	9,865	御供田	17日
17日	SANSTAR DREAM	韓国	11,820	戸水	18日
18日	CRANE LYRA	パナマ	4,879	石油	18日
18日	PACIFIC MONACO	リベリア	7,532	御供田	18日
21日	SANSTAR DREAM	韓国	11,820	戸水	22日
21日	OSG BEAUTECH	中国	7,464	御供田	21日
22日	STAR CHALLENGER	韓国	9,955	御供田	22日
23日	ACACIA VIRGO	パナマ	9,954	御供田	23日
23日	COSMIC OAK	パナマ	9,929	大浜	30日
23日	PANCON SUNSHINE	韓国	9,923	御供田	23日
24日	CONTSHIP BOX	キプロス	7,170	御供田	24日
24日	SANSTAR DREAM	韓国	11,820	戸水	25日
24日	SUNNY COSMOS	マーシャル諸島共和国	9,988	御供田	24日
25日	PACIFIC MONACO	リベリア	7,532	御供田	25日
25日	UML VALENTINA	バーブーダ	9,772	戸水	26日
26日	MING PING	ベリーズ	1,116	大浜	28日
28日	SANSTAR DREAM	韓国	11,820	戸水	29日
29日	CRANE STELLA	パナマ	4,902	石油	30日
29日	OSG BEAUTECH	中国	7,464	御供田	29日
	月計 37 隻				
	累計 394 隻				
10月1日	ACACIA VIRGO	パナマ	9,954	御供田	10月1日
1日	CONTSHIP BOX	キプロス	7,170	御供田	2日
1日	SANSTAR DREAM	韓国	11,820	戸水	2日
1日	MITRA BHUM	シンガポール	9,917	御供田	1日
1日	STAR CLIPPER	マーシャル諸島共和国	9,520	御供田	2日
2日	PACIFIC MONACO	リベリア	7,532	御供田	3日
2日	STAR VOYAGER	韓国	9,955	御供田	3日
7日	UNISEA	バーブーダ	9,056	御供田	7日
8日	PACIFIC MONACO	リベリア	7,532	御供田	8日
8日	SANSTAR DREAM	韓国	11,820	戸水	9日
8日	OSG BEAUTECH	中国	7,464	御供田	8日
9日	SUNNY LAVENDER	パナマ	9,865	御供田	9日
9日	SUNNY CLOVER	パナマ	9,865	御供田	9日
10日	PANCON SUNSHINE	韓国	9,923	御供田	10日
12日	SANSTAR DREAM	韓国	11,820	戸水	13日
12日	XIN HAI 18	ベリーズ	2,686	五郎島	16日
14日	CRANE MIMOSA	パナマ	4,416	石油	15日

(単位：トン)

輸出貨物		仕向地名		輸入貨物		仕出地名	
代表貨物名	数量	国名	港名	代表貨物名	数量	国名	港名
アルミスクラップ	306	韓国	プサン(釜山)	肥料	63	中国	シャンハイ(上海)
建機部品	809	ブラジル	サントス	Y A R N	599	韓国	プサン(釜山)
繊維機械	1,545	中国	チンタオ(青島)	中古メッシュシート	3,182	ベトナム	ホーチミン
建機部品	748	タイ	レムチャバン	化学品	25	中国	シャンハイ(上海)
繊維機械	856	中国	シンカン(新港,天津)	建機部品	3,451	ベトナム	ホーチミン
空バン		韓国	プサン(釜山)	Y A R N	1,187	タイ	バンコク
建設機械	825	ベルギー	ゼーブルッゲ	Y A R N	132	韓国	プサン(釜山)
				ケロシン	4,525	韓国	テサン(大山)
透析装置	1,426	ミャンマー	ヤンゴン	Y A R N	1,405	ベトナム	ホーチミン
建機部品	941	アメリカ	ロサンゼルス	プラスチックフィルム	853	韓国	プサン(釜山)
建機部品	685	中国	シャンハイ(上海)	C D - R	3,894	台湾	キールン(基隆)
鋼材	20	中国	ダイレン(大連)	建機部品	1,138	中国	チンタオ(青島)
建機部品	1,013	アメリカ	チャールストン	製材	1,080	フィンランド	コトカ
プレス機械	2,282	中国	ナンシャー(南沙)				
軽石	533	中国	シャンハイ(上海)	建機部品	3,869	中国	チンタオ(青島)
返却資材	1,255	タイ	バンコク	中古メッシュシート	3,014	ベトナム	ホーチミン
建設機械	1,718	オランダ	アムステルダム	Y A R N	73	韓国	プサン(釜山)
PLスクラップ	424	ベトナム	ハイフォン	ヘルメット	26	中国	ニンボウ(寧波)
建機部品	1,036	インドネシア	ジャカルタ	F A B R I C	1,284	インドネシア	ジャカルタ
				プレス機械	191	韓国	マサン(馬山)
建機部品	395	ドイツ	ブレーメンハーフェン	溶接ワイヤー	957	韓国	プサン(釜山)
				ガソリン	5,494	韓国	オンサン(温山)
建設機械	163	中国	シャンハイ(上海)	プレス機械部品	2,344	中国	シャンハイ(上海)
	24,658				63,802		
	290,836				603,319		
建機部品	529	アメリカ	ボストン	Y A R N	547	台湾	キールン(基隆)
軽石	317	韓国	プサン(釜山)	医療用品	2,569	中国	チンタオ(青島)
建設機械	1,266	オランダ	アムステルダム	ボトル容器	372	韓国	プサン(釜山)
トナーカートリッジ	740	中国	ペイハイ(北海)	Y A R N	3,969	タイ	バンコク
空バン		中国	シャンハイ(上海)	タオル	2,023	ベトナム	ホーチミン
繊維機械	1,997	バングラデシュ	チッタゴン	Y A R N	994	ベトナム	ホーチミン
軽石	904	中国	チアンイン(江陰)				
建機部品	1,180	アメリカ	ボストン	軍手	521	タイ	ソクラー
軽石	448	中国	シンカン(新港,天津)	中古メッシュシート	2,131	ベトナム	ホーチミン
建設機械	3,227	アメリカ	サバンナ	Y A R N	98	韓国	マサン(馬山)
建機部品	671	中国	シャンハイ(上海)	C D - R	2,785	台湾	キールン(基隆)
空バン		韓国	プサン(釜山)	寝具	1,549	中国	チンタオ(青島)
化学品	361	韓国	プサン(釜山)	肥料	126	中国	シャンハイ(上海)
返却資材	1,649	タイ	バンコク	建機部品	2,917	中国	チンタオ(青島)
建機部品	656	ブラジル	サントス	Y A R N	469	韓国	プサン(釜山)
スクラップ	1,838	韓国	インチョン(仁川)	ガソリン	5,769	韓国	オンサン(温山)

入港月日	船名	国籍	総トン数 (G/T)	施設名	出港月日
10月15日	STAR CHALLENGER	韓国	9,955	御供田	10月15日
15日	SINOKOR QINGDAO	韓国	9,030	御供田	15日
15日	SANSTAR DREAM	韓国	11,820	戸水	16日
16日	ACACIA VIRGO	パナマ	9,954	御供田	16日
16日	PACIFIC MONACO	リベリア	7,532	御供田	16日
17日	RUN XING	パナマ	6,701	御供田	17日
18日	SUNNY COSMOS	マーシャル諸島共和国	9,988	御供田	19日
19日	A KOU	パナマ	9,610	御供田	19日
19日	SANSTAR DREAM	韓国	11,820	戸水	20日
20日	CRANE STELLA	パナマ	4,902	石油	20日
20日	KANG PING	中国(ホンコン)	5,275	御供田	20日
21日	UNISEA	バーブーダ	9,056	御供田	21日
22日	SANSTAR DREAM	韓国	11,820	戸水	23日
22日	STAR CLIPPER	マーシャル諸島共和国	9,520	御供田	22日
23日	PACIFIC MONACO	リベリア	7,532	御供田	23日
24日	RUN XING	パナマ	6,701	御供田	24日
24日	PANCON SUNSHINE	韓国	9,923	御供田	24日
26日	STAR VOYAGER	韓国	9,955	御供田	26日
26日	SANSTAR DREAM	韓国	11,820	戸水	27日
27日	KANG PING	中国(ホンコン)	5,275	御供田	27日
29日	SANSTAR DREAM	韓国	11,820	戸水	30日
29日	UNISEA	バーブーダ	9,056	御供田	29日
30日	CRANE MIMOSA	パナマ	4,416	石油	30日
30日	PACIFIC MONACO	リベリア	7,532	御供田	30日
30日	SUNNY CLOVER	パナマ	9,865	御供田	30日
31日	SUNNY LAVENDER	パナマ	9,865	御供田	31日
	月計 43 隻				
	累計 437 隻				
11月1日	RUN XING	パナマ	6,701	御供田	11月1日
2日	SANSTAR DREAM	韓国	11,820	戸水	3日
3日	KANG PING	中国(ホンコン)	5,275	御供田	3日
5日	STAR CHALLENGER	韓国	9,955	御供田	5日
5日	SANSTAR DREAM	韓国	11,820	戸水	6日
6日	PACIFIC MONACO	リベリア	7,532	御供田	6日
6日	UNISEA	バーブーダ	9,056	御供田	6日
8日	RUN XING	パナマ	6,701	御供田	8日
9日	PANCON SUNSHINE	韓国	9,923	御供田	9日
9日	SANSTAR DREAM	韓国	11,820	戸水	10日
10日	OSG BEAUTECH	中国	7,464	御供田	10日
11日	PACIFIC MONACO	リベリア	7,532	御供田	12日
12日	SANSTAR DREAM	韓国	11,820	戸水	13日
12日	SUNNY COSMOS	マーシャル諸島共和国	9,988	御供田	12日
12日	STAR CLIPPER	マーシャル諸島共和国	9,520	御供田	13日



(単位：トン)

輸出貨物		仕向地名		輸入貨物		仕出地名	
代表貨物名	数量	国名	港名	代表貨物名	数量	国名	港名
空バン		韓国	プサン(釜山)	建機部品	3,206	中国	チンタオ(青島)
建機部品	528	ロシア	ウラジオストック	鍛造リング	3,486	中国	シンカン(新港,天津)
キャビン	808	ドイツ	ブレーメンハーフェン	Y A R N	106	韓国	プサン(釜山)
建機部品	2,497	インドネシア	ジャカルタ	冷凍すり身	593	アメリカ	ダッチハーバー
フィルター	1,833	フィリピン	マニラ	Y A R N	1,713	マレーシア	ポートケラン
軽石	987	中国	シャンハイ(上海)	医療用品	1,556	中国	シアメン(厦門)
返却資材	1,169	ベトナム	ホーチミン	ヘルメット	175	中国	ニンポウ(寧波)
キャビン	1,371	ドイツ	ブレーメンハーフェン	Y A R N	2,993	タイ	バンコク
				Y A R N	852	韓国	プサン(釜山)
繊維機械	1,026	中国	シャンハイ(上海)	軽油	5,466	韓国	テサン(大山)
建機部品	481	アメリカ	ボストン	医療用品	2,607	中国	シャンハイ(上海)
建設機械	1,431	トルコ	デリンズ	空ドラム	35	アメリカ	ロサンゼルス
				Y A R N	128	韓国	プサン(釜山)
軽石	106	中国	シアメン(厦門)	Y A R N	3,001	タイ	バンコク
建機部品	2,050	インドネシア	ジャカルタ	Y A R N	2,983	ベトナム	ホーチミン
軽石	1,165	中国	サンシュイ(三水)	コンソリ	259	韓国	プサン(釜山)
中古オートパーツ	352	アラブ首長国	シャルジャー	建機部品	3,508	中国	チンタオ(青島)
建設機械	1,628	パナマ	マンザニロ	Y A R N	1,889	インドネシア	ジャカルタ
繊維機械	276	中国	チャンチアカン(張家口)	医療用品	1,073	韓国	プサン(釜山)
建設機械	1,077	韓国	マサン(馬山)	C D - R	2,412	台湾	キールン(基隆)
建機部品	553	アメリカ	チャールストン	Y A R N	533	韓国	プサン(釜山)
				冷凍すり身	667	アメリカ	ダッチハーバー
軽石	128	中国	シンカン(新港,天津)	ガソリン	3,554	韓国	テサン(大山)
古紙	1,167	韓国	クワンヤン(光陽)	中古メッシュシート	3,771	ベトナム	ホーチミン
空バン		韓国	プサン(釜山)	空バン		韓国	プサン(釜山)
	36,416			LEDモニター	3,067	中国	シェコウ(蛇口)
	327,252				76,472		
					679,791		
建機部品	1,755	インドネシア	ジャカルタ	Y A R N	1,810	マレーシア	ポートケラン
建機部品	842	ドイツ	ブレーメンハーフェン	プラスチックフィルム	473	韓国	プサン(釜山)
ベアリング	719	中国	シャンハイ(上海)	C D - R	2,438	台湾	キールン(基隆)
PLスクラップ	281	ベトナム	ハイフォン	耐火レンガ	2,600	マレーシア	パシールグダン
建設機械	2,524	アメリカ	ボルチモア	Y A R N	261	韓国	プサン(釜山)
軽石	419	中国	ダイレン(大連)	Y A R N	3,049	ベトナム	ホーチミン
鍛造リング	359	サウジアラビア	ダンマン	ティッシュペーパー	487	中国	チアンメン(江門)
建機部品	1,516	タイ	レムチャバン	Y A R N	418	インドネシア	ジャカルタ
軽石	2,262	中国	シアメン(厦門)	建機部品	4,063	中国	ニンポウ(寧波)
建機部品	450	アメリカ	ロングビーチ	Y A R N	281	韓国	プサン(釜山)
電子部品	251	中国	シャンハイ(上海)	C D - R	1,868	台湾	キールン(基隆)
空バン		韓国	プサン(釜山)	中古メッシュシート	2,613	ベトナム	ホーチミン
建設機械	303	ブラジル	サントス	Y A R N	84	韓国	プサン(釜山)
軽石	398	中国	イェンタイ(煙台)	Y A R N	22	韓国	プサン(釜山)
				建機部品	2,023	インド	チェンナイ

入港月日	船名	国籍	総トン数 (G/T)	施設名	出港月日
11月13日	UNISEA	バ ー ブ ー ダ	9,056	御 供 田	11月13日
15日	A KOU	パ ナ マ	9,610	御 供 田	16日
15日	RUN XING	パ ナ マ	6,701	御 供 田	15日
16日	SANSTAR DREAM	韓 国	11,820	戸 水	17日
16日	OSG BEAUTEC	中 国	7,464	御 供 田	17日
18日	STAR VOYAGER	韓 国	9,955	御 供 田	18日
19日	SUNNY LAVENDER	パ ナ マ	9,865	御 供 田	19日
19日	PACIFIC MONACO	リ ベ リ ア	7,532	御 供 田	19日
19日	SANSTAR DREAM	韓 国	11,820	戸 水	20日
20日	CRANE MAIA	パ ナ マ	4,873	石 油	21日
20日	UNISEA	バ ー ブ ー ダ	9,056	御 供 田	20日
22日	RUN XING	パ ナ マ	6,701	御 供 田	22日
23日	SANSTAR DREAM	韓 国	11,820	戸 水	24日
24日	TAIKLI	パ ナ マ	9,984	大 浜	25日
24日	SUNNY CLOVER	パ ナ マ	9,865	御 供 田	24日
24日	OSG BEAUTEC	中 国	7,464	御 供 田	24日
25日	PACIFIC MONACO	リ ベ リ ア	7,532	御 供 田	25日
26日	STAR CHALLENGER	韓 国	9,955	御 供 田	26日
26日	SANSTAR DREAM	韓 国	11,820	戸 水	27日
27日	UNISEA	バ ー ブ ー ダ	9,056	御 供 田	27日
28日	CRANE MAIA	パ ナ マ	4,873	石 油	28日
29日	RUN XING	パ ナ マ	6,701	御 供 田	29日
30日	A KOU	パ ナ マ	9,610	御 供 田	30日
	月 計 38 隻				
	累 計 475 隻				
12月1日	SANSTAR DREAM	韓 国	11,820	戸 水	12月1日
1日	OSG BEAUTEC	中 国	7,464	御 供 田	1日
2日	PACIFIC MONACO	リ ベ リ ア	7,532	御 供 田	2日
2日	SUNNY COSMOS	マーシャル諸島共和国	9,988	御 供 田	2日
3日	SANSTAR DREAM	韓 国	11,820	戸 水	4日
3日	SANSTAR DREAM	韓 国	11,820	大 浜	4日
3日	STAR CLIPPER	マーシャル諸島共和国	9,520	御 供 田	3日
5日	UNISEA	バ ー ブ ー ダ	9,056	御 供 田	5日
6日	RUN XING	パ ナ マ	6,701	御 供 田	6日
7日	SANSTAR DREAM	韓 国	11,820	戸 水	8日
8日	COSMIC ACE	パ ナ マ	5,414	大 浜	10日
8日	CRANE LYRA	パ ナ マ	4,879	石 油	8日
8日	PANCON SUNSHINE	韓 国	9,923	御 供 田	8日
8日	OSG BEAUTEC	中 国	7,464	御 供 田	8日
9日	STAR VOYAGER	韓 国	9,955	御 供 田	9日
10日	SUNNY LAVENDER	パ ナ マ	9,865	御 供 田	10日
10日	SANSTAR DREAM	韓 国	11,820	戸 水	11日

(単位：トン)

輸出貨物		仕向地名		輸入貨物		仕出地名	
代表貨物名	数量	国名	港名	代表貨物名	数量	国名	港名
建機部品	519	アメリカ	ボストン	返却資材	353	ドイツ	ハンブルグ
ベアリング	2,347	中国	シャンハイ(上海)	建機部品	3,895	中国	ニンポウ(寧波)
軽石	1,475	タイ	バンコク	牛乳パック	77	韓国	プサン(釜山)
建機部品	786	イギリス	サウスシールズ	プラスチックフィルム	338	韓国	プサン(釜山)
電子部品	548	中国	シャンハイ(上海)	C D - R	2,473	台湾	キールン(基隆)
建機部品	520	タイ	レムチャバン	ヘルメット	25	中国	ニンポウ(寧波)
糸クズ	70	中国	チンタオ(青島)	建機部品	2,543	中国	チンタオ(青島)
中古オートパーツ	415	マレーシア	ポートケラン	中古メッシュシート	3,060	ベトナム	ホーチミン
建設機械	1,532	アラブ首長国	ジェベルアリ	Y A R N	194	韓国	プサン(釜山)
				ガソリン	5,768	韓国	オンサン(温山)
鍛造リング	557	メキシコ	ラザロカルデナス	Y A R N	317	台湾	キールン(基隆)
透析装置	1,532	マレーシア	ポートケラン	紙	665	中国	シャンハイ(上海)
建機部品	659	アメリカ	ロングビーチ	溶接ワイヤー	546	韓国	プサン(釜山)
建設機械	1,024	ロシア	ナホトカ				
返却資材	283	タイ	バンコク	医療用品	219	中国	ウーハン(武漢)
建設機械	679	中国	シャンハイ(上海)	C D - R	2,497	台湾	キールン(基隆)
軽石	171	中国	シンカン(新港,天津)	Y A R N	2,689	マレーシア	ポートケラン
空バン		韓国	プサン(釜山)	FABRIC	2,381	インドネシア	スラバヤ
プレス機械	2,044	アメリカ	ニューポートニューズ	プラスチックフィルム	345	韓国	プサン(釜山)
建機部品	434	アメリカ	サバンナ	コート紙	138	カナダ	バンクーバー
				ケロシン	5,478	韓国	テサン(大山)
建機部品	2,165	中国	チンタオ(青島)	建機部品	42	中国	チューハイ(珠海)
軽石	830	中国	サンシュイ(三水)	FABRIC	5,516	インドネシア	スラバヤ
	30,669				62,049		
	357,921				741,840		
建機部品	1,030	イギリス	サウスシールズ	ボトル容器	529	韓国	プサン(釜山)
電子部品	735	中国	シャンハイ(上海)	C D - R	2,621	台湾	キールン(基隆)
軽石	123	タイ	バンコク	Y A R N	3,089	中国	チンタオ(青島)
建機部品	779	タイ	レムチャバン	医療用品	711	中国	ウーハン(武漢)
建設機械	1,339	アメリカ	ボルチモア				
プレス機械	63	アメリカ	ニューポートニューズ	建機鋳物	2,021	中国	チンタオ(青島)
空バン		韓国	プサン(釜山)	冷凍すり身	633	アメリカ	ダッチハーバー
建機部品	647	アメリカ	サバンナ	医療用品	484	ベトナム	ホーチミン
軽石	1,491	韓国	プサン(釜山)	ボトル容器	451	韓国	プサン(釜山)
キャビン	2,820	ドイツ	ブレーメンハーフェン				
プレス機械	1,475	メキシコ	マンサニーヨ	ガソリン	5,482	韓国	テサン(大山)
軽石	1,903	中国	シアメン(厦門)	建機部品	4,027	中国	チンタオ(青島)
建機部品	550	中国	シャンハイ(上海)	繊維機械	2,573	中国	シャンハイ(上海)
軽石	773	韓国	プサン(釜山)	畳表	41	中国	チョンチン(重慶)
空バン		韓国	プサン(釜山)	建機部品	2,963	中国	チンタオ(青島)
Y A R N	414	韓国	プサン新港	Y A R N	102	韓国	プサン(釜山)

入港月日	船名	国籍	総トン数 (G/T)	施設名	出港月日
12月11日	PACIFIC MONACO	リベリア	7,532	御供田	12月11日
12日	CRANE STELLA	パナマ	4,902	石油	12日
12日	UNISEA	バーブーダ	9,056	御供田	12日
13日	RUN XING	パナマ	6,701	御供田	13日
14日	SANSTAR DREAM	韓国	11,820	戸水	18日
16日	CRANE LYRA	パナマ	4,879	石油	17日
17日	PACIFIC MONACO	リベリア	7,532	御供田	17日
18日	A KOU	パナマ	9,610	御供田	18日
18日	STAR CHALLENGER	韓国	9,955	御供田	20日
18日	OSG BEAUTECH	中国	7,464	御供田	18日
19日	SUNNY CLOVER	パナマ	9,865	御供田	19日
22日	SANSTAR DREAM	韓国	11,820	戸水	22日
23日	RUN XING	パナマ	6,701	御供田	23日
23日	ACACIA VIRGO	パナマ	9,954	御供田	23日
23日	CRANE MAIA	パナマ	4,873	石油	23日
23日	STAR CLIPPER	マーシャル諸島共和国	9,520	御供田	24日
24日	PANCON SUNSHINE	韓国	9,923	御供田	24日
25日	PACIFIC MONACO	リベリア	7,532	御供田	26日
25日	SANSTAR DREAM	韓国	11,820	戸水	26日
25日	SUNNY COSMOS	マーシャル諸島共和国	9,988	御供田	25日
27日	ACACIA VIRGO	パナマ	9,954	御供田	27日
28日	SANSTAR DREAM	韓国	11,820	戸水	29日
29日	OSG BEAUTECH	中国	7,464	御供田	29日
	月計		40隻		
	累計		515隻		

(単位：トン)

輸出貨物		仕向地名		輸入貨物		仕出地名	
代表貨物名	数量	国名	港名	代表貨物名	数量	国名	港名
繊維機械	246	中国	シンカン(新港,天津)	建機部品	2,637	中国	チンタオ(青島)
				ケロシン	5,705	韓国	ウルサン(蔚山)
建機部品	690	アメリカ	サバンナ	返却資材	92	ブラジル	サントス
繊維機械	830	韓国	プサン(釜山)	Y A R N	496	タイ	バンコク
建機部品	1,668	イタリア	ベネチア	シート紙	463	韓国	プサン(釜山)
				ケロシン	5,461	韓国	テサン(大山)
返却資材	270	中国	チンタオ(青島)	Y A R N	4,580	ベトナム	ホーチミン
軽石	1,250	中国	ニンポウ(寧波)	耐火レンガ	3,621	マレーシア	パシールグダン
トレー	60	中国	ダイレン(大連)	Y A R N	2,128	タイ	バンコク
ベアリング	748	中国	シャンハイ(上海)	C D - R	2,550	台湾	キールン(基隆)
ピアノフレーム	1,105	インドネシア	ジャカルタ	ヘルメット	117	中国	ニンポウ(寧波)
建機部品	1,299	イタリア	ベネチア	Y A R N	503	韓国	プサン(釜山)
軽石	786	中国	シャンハイ(上海)	医療用品	1,079	中国	シアメン(廈門)
建機部品	1,034	アメリカ	サバンナ	Y A R N	234	インド	ナヴァセバ
				ガソリン	3,496	韓国	オンサン(温山)
中古オートパーツ	62	マレーシア	ポートケラン	建機部品	1,237	中国	チンタオ(青島)
軽石	1,583	中国	シャンハイ(上海)	返却資材	3,365	インド	チェンナイ
建機部品	2,809	インドネシア	ジャカルタ	耐火レンガ	2,871	中国	シャンハイ(上海)
建設機械	1,705	オランダ	アムステルダム	Y A R N	674	韓国	プサン(釜山)
中古家具	543	フィリピン	マニラ	Y A R N	217	中国	ニンポウ(寧波)
キャビン	1,332	アメリカ	ボストン	Y A R N	637	台湾	キールン(基隆)
プレス機械	1,440	アメリカ	ニューポートニューズ	FRPダクト	237	韓国	プサン(釜山)
ベアリング	1,231	中国	シャンハイ(上海)	繊維機械	4,459	中国	シャンハイ(上海)
	34,833				72,586		
	392,754				814,426		

## I—8 外航船舶国別表(避難船を含む)

韓 国	189	マ ル タ	1
パ ナ マ	113	タ イ	1
リ ベ リ ア	48	ス ウ ェ ー デ ン	1
中 国	46		
キ プ ロ ス	38		
マーシャル諸島共和国	34		
バ ー ブ ー ダ	20		
シ ン ガ ポ ー ル	13		
ベ リ ー ズ	8		
中国 (ホンコン)	3		

計

515 隻

## I—9 外航船舶品種別取扱量

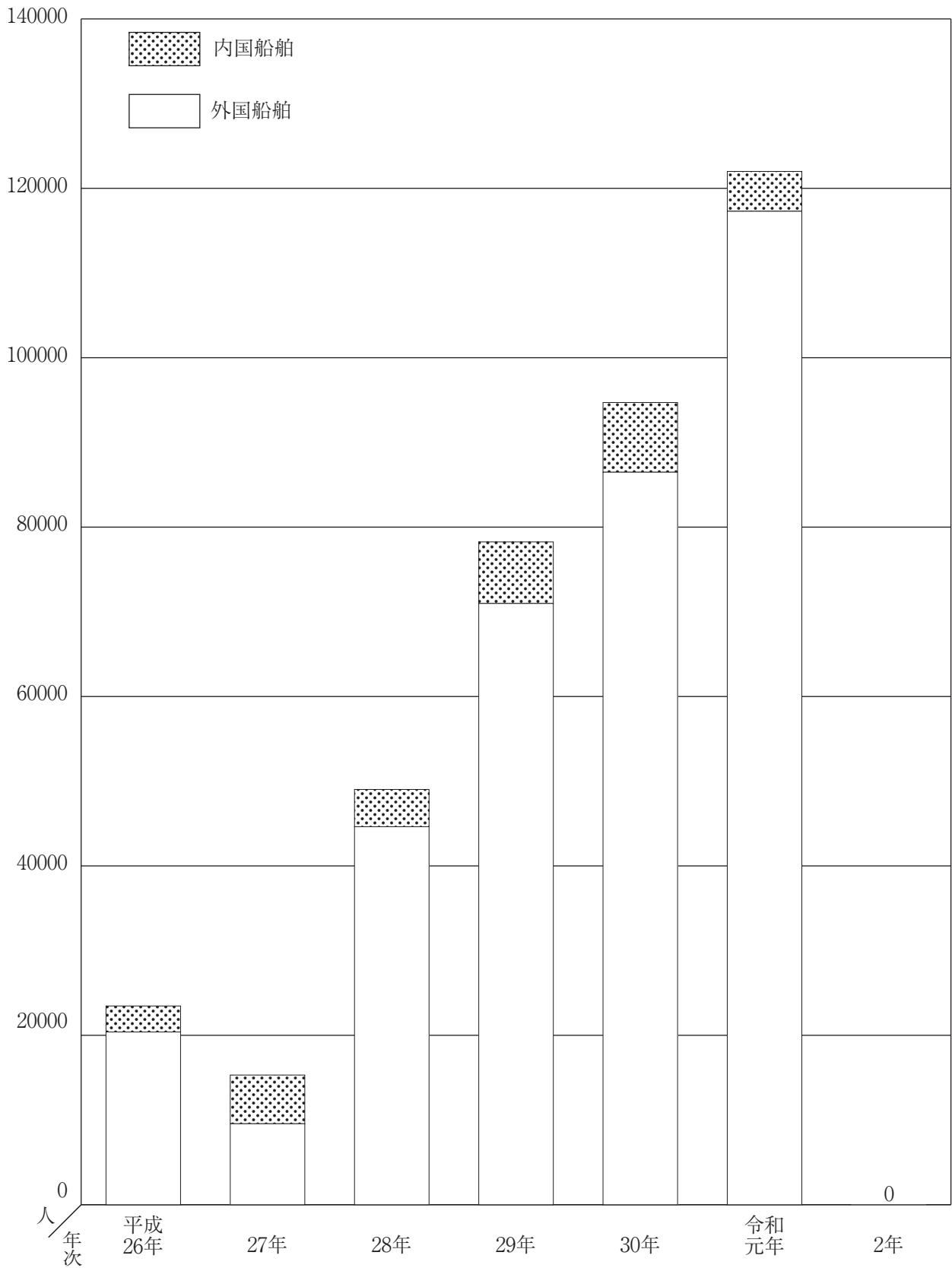
品 名	輸 出	輸 入
その他輸送用車両	152,885	69,078
糸及び紡績半製品	4,267	136,171
揮 発 油		113,907
産 業 機 械	79,905	21,134
そ の 他 日 用 品	445	68,328
そ の 他 の 石 油		68,167
非 金 属 鉱 物	52,547	58
衣服・身廻品・はきもの	171	50,946
測量・光学・医療用機械	6,724	44,067
輸 送 用 容 器	11,138	22,575
そ の 他	84,672	219,995
計 (コンテナ貨物)	392,754 トン (256,355)	814,426 トン (623,379)

## Ⅱ—1 船舶乗降人員集計表

(単位：人)

区 分	合 計	外 国 航 路		内 国 航 路	
		乗 込	上 陸	乗 込	上 陸
1 月					
2 月					
3 月		令和2年は新型コロナウイルス感染症の影響により寄港なし			
4 月					
5 月					
6 月					
7 月					
8 月					
9 月					
10 月					
11 月					
12 月					
計					

# 年次別船舶乗降人員



※令和2年は新型コロナウイルス感染症の影響により寄港なし



### Ⅲ—1 海上出入貨物月別表

(単位：トン)

月 別	内 外 別	輸 移 出	輸 移 入	合 計
1 月	外 貿	23,265	80,560	103,825
	内 貿	2,313	166,633	168,946
	計	25,578	247,193	272,771
2 月	外 貿	41,115	65,179	106,294
	内 貿	2,435	152,337	154,772
	計	43,550	217,516	261,066
3 月	外 貿	41,449	69,448	110,897
	内 貿	2,270	172,576	174,846
	計	43,719	242,024	285,743
4 月	外 貿	28,065	70,976	99,041
	内 貿	1,672	144,495	146,167
	計	29,737	215,471	245,208
5 月	外 貿	25,217	74,375	99,592
	内 貿	1,922	123,574	125,496
	計	27,139	197,949	225,088
6 月	外 貿	38,798	61,854	100,652
	内 貿	1,985	120,843	122,828
	計	40,783	182,697	223,480
7 月	外 貿	32,685	58,711	91,396
	内 貿	1,883	144,712	146,595
	計	34,568	203,423	237,991
8 月	外 貿	35,584	58,414	93,998
	内 貿	2,088	157,391	159,479
	計	37,672	215,805	253,477
9 月	外 貿	24,658	63,802	88,460
	内 貿	4,293	136,513	140,806
	計	28,951	200,315	229,266
10月	外 貿	36,416	76,472	112,888
	内 貿	1,074	144,383	145,457
	計	37,490	220,855	258,345
11月	外 貿	30,669	62,049	92,718
	内 貿	1,433	178,018	179,451
	計	32,102	240,067	272,169
12月	外 貿	34,833	72,586	107,419
	内 貿	2,323	148,543	150,866
	計	37,156	221,129	258,285
計	外 貿	392,754	814,426	1,207,180
	内 貿	25,691	1,790,018	1,815,709
	計	418,445	2,604,444	3,022,889

### Ⅲ—2 海上出入貨物年次表

内外貿易 年次	計	輸移出	輸移入
平成2年	3,453,245	328,708	3,124,537
平成3年	3,516,404	306,564	3,209,840
平成4年	3,434,143	132,404	3,301,739
平成5年	3,657,088	144,747	3,512,341
平成6年	3,719,063	112,731	3,606,332
平成7年	3,852,660	155,524	3,697,136
平成8年	4,111,782	176,208	3,935,574
平成9年	4,098,684	183,372	3,915,312
平成10年	3,860,697	149,690	3,711,007
平成11年	3,907,775	163,224	3,744,551
平成12年	4,144,596	182,570	3,962,026
平成13年	3,985,407	211,622	3,773,785
平成14年	3,805,546	220,289	3,585,257
平成15年	3,732,136	270,217	3,461,919
平成16年	3,626,249	311,102	3,315,147
平成17年	3,749,926	375,590	3,374,336
平成18年	3,936,155	441,270	3,494,885
平成19年	3,469,861	415,736	3,054,125
平成20年	3,256,925	385,963	2,870,962
平成21年	2,569,436	221,252	2,348,184
平成22年	3,075,605	385,815	2,689,790
平成23年	3,357,419	466,039	2,891,380
平成24年	3,193,244	415,634	2,777,610
平成25年	3,201,581	434,049	2,767,532
平成26年	3,195,570	437,294	2,758,276
平成27年	3,393,618	573,289	2,820,329
平成28年	3,381,518	542,033	2,839,485
平成29年	3,412,595	563,881	2,848,714
平成30年	3,528,250	642,341	2,885,909
令和元年	3,483,960	578,091	2,905,869
令和2年	3,022,889	418,445	2,604,444
対前年比	86.8%	72.4%	89.6%

(単位：トン)

外 国 貿 易			内 国 貿 易		
輸 出	輸 入	計	移 出	移 入	計
37,997	271,306	309,303	290,711	2,853,231	3,143,942
48,537	300,740	349,277	258,027	2,909,100	3,167,127
37,073	213,914	250,987	95,331	3,087,825	3,183,156
50,453	234,384	284,837	94,294	3,277,957	3,372,251
29,449	208,700	238,149	83,282	3,397,632	3,480,914
69,018	228,362	297,380	86,506	3,468,774	3,555,280
93,908	302,055	395,963	82,300	3,633,519	3,715,819
104,459	332,593	437,052	78,913	3,582,719	3,661,632
75,393	329,956	405,349	74,297	3,381,051	3,455,348
88,556	373,365	461,921	74,668	3,371,186	3,445,854
109,579	375,395	484,974	72,991	3,586,631	3,659,622
130,560	351,379	481,939	81,062	3,422,406	3,503,468
144,095	270,961	415,056	76,194	3,314,296	3,390,490
187,797	364,364	552,161	82,420	3,097,555	3,179,975
234,395	351,445	585,840	76,707	2,963,702	3,040,409
300,408	381,640	682,048	75,182	2,992,696	3,067,878
376,626	397,662	774,288	64,644	3,097,223	3,161,867
363,503	357,108	720,611	52,233	2,697,017	2,749,250
330,473	389,469	719,942	55,490	2,481,493	2,536,983
193,065	301,162	494,227	28,187	2,047,022	2,075,209
346,216	454,709	800,925	39,599	2,235,081	2,274,680
424,290	524,048	948,338	41,749	2,367,332	2,409,081
364,868	631,011	995,879	50,766	2,146,599	2,197,365
400,414	582,025	982,439	33,635	2,185,507	2,219,142
387,070	679,234	1,066,304	50,224	2,079,042	2,129,266
471,207	686,696	1,157,903	102,082	2,133,633	2,235,715
494,406	638,664	1,133,070	47,627	2,200,821	2,248,448
526,647	697,499	1,224,146	37,234	2,151,215	2,188,449
589,074	851,839	1,440,913	53,267	2,034,070	2,087,337
540,825	888,810	1,429,635	37,266	2,017,059	2,054,325
392,754	814,426	1,207,180	25,691	1,790,018	1,815,709
72.6%	91.6%	84.4%	68.9%	88.7%	88.4%

### Ⅲ—3 海上出入貨物品種別表

品 種 別	外 貿、内 貿 別	輸 移 出	輸 移 入	計
合 計		418,445	2,604,444	3,022,889
(1) 農 水 産 品		1,587	5,660	7,247
011. 麦				
021. 米		70		70
022. と う も ろ こ し				
023. 豆 類				
024. そ の 他 雑 穀				
031. 野 菜 ・ 果 物			23	23
041. 綿 花			1,053	1,053
051. そ の 他 農 産 品			839	839
061. 羊 毛				
071. そ の 他 畜 産 品				
081. 水 産 品		1,517	3,745	5,262
(2) 林 産 品		229	7,859	8,088
091. 原 木			39	39
092. 製 材		229	5,511	5,740
101. 樹 脂 類				
111. 木 材 チ ッ プ			78	78
112. そ の 他 林 産 品			1,056	1,056
121. 薪 炭			1,175	1,175
(3) 鉱 産 品		52,547	46,524	99,071
131. 石 炭				
141. 鉄 鉱 石				
151. 金 属 鉱				
161. 砂 利 ・ 砂			37,623	37,623
162. 石 材			900	900
171. 原 油				
181. り ん 鉱 石				
191. 石 灰 石			7,943	7,943
201. 原 塩				
211. 非 金 属 鉱 物		52,547	58	52,605
(4) 金 属 機 械 工 業 品		269,892	237,033	506,925
221. 鉄 鋼		44		44
222. 鋼 材		573	53,165	53,738
231. 非 鉄 金 属		96	1,442	1,538
241. 金 属 製 品		10,633	16,014	26,647

(単位：トン)

外 国 貿 易			内 国 貿 易		
輸 出	輸 入	計	移 出	移 入	計
392,754	814,426	1,207,180	25,691	1,790,018	1,815,709
1,587	2,571	4,158		3,089	3,089
70		70			
	23	23			
	1,053	1,053			
	839	839			
1,517	656	2,173		3,089	3,089
229	7,859	8,088			
	39	39			
229	5,511	5,740			
	78	78			
	1,056	1,056			
	1,175	1,175			
52,547	997	53,544		45,527	45,527
	39	39		37,584	37,584
	900	900			
				7,943	7,943
52,547	58	52,605			
260,355	190,391	450,746	9,537	46,642	56,179
44		44			
38	12,120	12,158	535	41,045	41,580
96	1,442	1,538			
10,633	10,417	21,050		5,597	5,597

品 種 別	外 貿、内 貿 別	輸 移 出	輸 移 入	計
251.	鉄 道 車 両			
252.	完 成 自 動 車	273	18	291
253.	そ の 他 輸 送 用 車 両	155,815	69,078	224,893
254.	二 輪 自 動 車	109		109
255.	自 動 車 部 品	5,876	6,158	12,034
256.	そ の 他 輸 送 機 械	2	3,012	3,014
261.	産 業 機 械	85,977	21,134	107,111
262.	電 気 機 械	3,557	22,945	26,502
263.	測 量・光 学・医 療 用 機 械	6,724	44,067	50,791
264.	事 務 用 機 器			
265.	そ の 他 機 械	213		213
(5)	化 学 工 業 品	11,813	1,935,575	1,947,388
271.	陶 磁 器	104	93	197
281.	セ メ ン ト		267,215	267,215
291.	ガ ラ ス 類		4,147	4,147
301.	窯 業 品	302	17,537	17,839
311.	重 油	500	137,883	138,383
320.	揮 発 油		1,305,824	1,305,824
321.	そ の 他 の 石 油		68,167	68,167
322.	L N G (液 化 天 然 ガ ス)			
323.	L P G (液 化 石 油 ガ ス)		75,084	75,084
324.	そ の 他 石 油 製 品		13,260	13,260
331.	コ ー ク ス		260	260
341.	石 炭 製 品			
351.	化 学 薬 品	2,222	20,077	22,299
361.	化 学 肥 料	1,623	719	2,342
371.	染 料・塗 料・合 成 樹 脂 品	7,062	25,309	32,371
(6)	軽 工 業 品	24,093	169,941	194,034
381.	紙 ・ パ ル プ	189	6,453	6,642
391.	糸 及 び 紡 績 工 業 品	4,267	136,171	140,438
401.	そ の 他 繊 維 工 業 品	2,873	20,110	22,983
411.	砂 糖		141	141
421.	製 造 食 品	882	5,096	5,978
422.	飲 料	228	190	418
423.	水	15,654		15,654
424.	た ば こ			

(単位：トン)

外 国 貿 易			内 国 貿 易		
輸 出	輸 入	計	移 出	移 入	計
273	18	291			
152,885	69,078	221,963	2,930		2,930
109		109			
5,876	6,158	12,034			
2	3,012	3,014			
79,905	21,134	101,039	6,072		6,072
3,557	22,945	26,502			
6,724	44,067	50,791			
213		213			
11,313	242,595	253,908	500	1,692,980	1,693,480
104	93	197			
	105	105		267,110	267,110
	4,147	4,147			
302	17,537	17,839			
			500	137,883	138,383
	113,907	113,907		1,191,917	1,191,917
	68,167	68,167			
				75,084	75,084
				13,260	13,260
	260	260			
2,222	12,351	14,573		7,726	7,726
1,623	719	2,342			
7,062	25,309	32,371			
8,439	168,161	176,600	15,654	1,780	17,434
189	6,453	6,642			
4,267	136,171	140,438			
2,873	20,110	22,983			
	141	141			
882	5,096	5,978			
228	190	418			
			15,654		15,654

品 種 別	外 貿、内 貿 別	輸 移 出	輸 移 入	計
425.	そ の 他 食 料 工 業 品		1,780	1,780
(7)	雑 工 業 品	17,556	175,803	193,359
431.	が ん 具		535	535
441.	衣 服・身 廻 品・は き も の	171	50,946	51,117
442.	文 房 具・運 動 娯 楽 用 品・楽 器	3,213	16,495	19,708
443.	家 具 装 飾 品	1,072	8,108	9,180
444.	そ の 他 日 用 品	445	68,328	68,773
451.	ゴ ム 製 品	197	14,634	14,831
461.	木 製 品		5,161	5,161
471.	そ の 他 製 造 工 業 品	12,458	11,596	24,054
(8)	特 殊 品	40,728	26,049	66,777
481	金 属 く ず	12,647		12,647
491	再 利 用 資 材	14,456	368	14,824
501	動 植 物 性 製 造 飼 肥 料		85	85
511	廃 棄 物			
512	廃 土 砂			
521	輸 送 用 容 器	11,138	22,575	33,713
531	取 合 せ 品	2,487	3,021	5,508
(9)	分 類 不 能 の も の			



(単位：トン)

外 国 貿 易			内 国 貿 易		
輸 出	輸 入	計	移 出	移 入	計
				1,780	1,780
17,556	175,803	193,359			
	535	535			
171	50,946	51,117			
3,213	16,495	19,708			
1,072	8,108	9,180			
445	68,328	68,773			
197	14,634	14,831			
	5,161	5,161			
12,458	11,596	24,054			
40,728	26,049	66,777			
12,647		12,647			
14,456	368	14,824			
	85	85			
11,138	22,575	33,713			
2,487	3,021	5,508			

### Ⅲ—4 輸出入貨物品目別仕出地仕向地港別表

品 種	仕 出 (向) 港		数 量 (トン)		
	国 名	港 名	輸 出	輸 入	計
合 計			392,754	814,426	1,207,180
021. 米	計		70		70
	中国(ホンコン)	ホンコン(香港)	70		70
031. 野菜・果物	計			23	23
	中 国	シャンハイ(上海)		23	23
041. 綿 花	計			1,053	1,053
	中 国	シャンハイ(上海)		1,053	1,053
051. その他農産品	計			839	839
	中 国	ダイレン(大連)		795	795
		リエンユンカン(連雲港)		44	44
081. 水 産 品	計		1,517	656	2,173
	タ イ	バ ン コ ク	222		222
		レ ム チ ャ バ ン	35		35
	フ ィ リ ピ ン	マ ニ ラ	141		141
	ベ ト ナ ム	カ イ ラ ン	95		95
		ハ イ フ ォ ン	35		35
		ホ ー チ ミ ン	141		141
	マ レ ー シ ア	ベ ナ ン	35		35
	韓 国	プサン(釜山)	35	493	528
	中 国	ウェイハイ(威海)		70	70
		ダイレン(大連)	35		35
		チンタオ(青島)	743	53	796
		ニンポウ(寧波)		40	40
	091. 原 木	計			39
中 国		ニンポウ(寧波)		39	39
092. 製 材	計		229	5,511	5,740
	インドネシア	ジ ャ カ ル タ		273	273
		ス ラ バ ヤ		940	940
		セ マ ラ ン		94	94
	タ イ	バ ン コ ク	158		158
	フィンランド	コ ト カ		611	611
		ヘ ル シ ン キ		43	43
	フ ラ ン ス	フ ォ ス		43	43
	ラ ト ビ ア	リ ガ		46	46
	ル ー マ ニ ア	コンスタンツァ		581	581
	ロ シ ア	ウラジオストック		539	539
		ポストーチヌイ		369	369
	韓 国	プサン(釜山)		84	84
	中 国	ダイレン(大連)		680	680
		チャオチン(肇慶)		200	200

品 種	仕 出 (向) 港		数 量 (トン)		
	国 名	港 名	輸 出	輸 入	計
092. 製 材	中 国	チューハイ (珠海)		25	25
		チョンチン (重慶)		23	23
		チンタオ (青島)		379	379
		ナントン (南通)	71		71
		リエンユンカン (連雲港)		581	581
111. 木 材 チ ッ プ	計			78	78
	中 国	チンタオ (青島)		78	78
112. その 他 林 産 品	計			1,056	1,056
	中 国	シャンハイ (上海)		1,056	1,056
121. 薪 炭	計			1,175	1,175
	インドネシア	ス ラ バ ヤ		136	136
	ベトナム	ハ イ フ ォ ン		687	687
	中 国	シャンハイ (上海)		25	25
		チンタオ (青島)		252	252
		リザオ (日照)		75	75
161. 砂 利 ・ 砂	計			39	39
	フィリピン	マ ニ ラ		21	21
	中 国	ダイレン (大連)		18	18
162. 石 材	計			900	900
	インドネシア	ス ラ バ ヤ		21	21
	ベトナム	ヴ イ ン		42	42
		ク イ ニ ヨ ン		105	105
	中 国	イエンタイ (煙台)		629	629
		シアメン (厦門)		39	39
		チンタオ (青島)		21	21
		ナンキン (南京)		22	22
		リエンユンカン (連雲港)		21	21
211. 非 金 属 鉱 物	計		52,547	58	52,605
	イ ン ド	チ ェ ン ナ イ	22		22
		ナ ヴ ァ セ バ	44		44
	インドネシア	ジ ャ カ ル タ	21		21
	クロアチア	リ エ カ	66		66
	モンテネグロ	バ ル	36		36
	タ イ	バ ン コ ク	1,224		1,224
		ラ ッ ト ク ラ バ ン	1,894		1,894
		レ ム チ ャ バ ン	22		22
	ベトナム	ハ イ フ ォ ン	105		105
		ホ ー チ ミ ン	789		789
	マレーシア	ク ア ン タ ン	22		22
		ポ ー ト ケ ラ ン	77		77

品 種	仕 出 (向) 港		数 量 (トン)		
	国 名	港 名	輸 出	輸 入	計
211. 非 金 属 鉱 物	韓 国	インチョン (仁川)	1,936		1,936
		プサン (釜山)	4,876		4,876
		プサン新港	3,344		3,344
		マサン (馬山)	22		22
	台 湾	カオシュン (高雄)	964		964
		キールン (基隆)	858		858
		タイチュン (台中)	484		484
	中 国	イエンタイ (煙台)	176		176
		イエンティエン (塩田)	22		22
		サンシュイ (三水)	1,078		1,078
		シアメン (厦門)	1,496		1,496
		シェコウ (蛇口)	551		551
		シャンハイ (上海)	17,005		17,005
		シンカン (新港, 天津)	2,950	40	2,990
		ダイレン (大連)	616		616
		チアンイン (江陰)	1,959		1,959
		チェンチアン (中山)	22		22
		チンタオ (青島)	6,697	18	6,715
		ニンポウ (寧波)	1,804		1,804
		フーチョウ (福州)	176		176
リエンユンカン (連雲港)		88		88	
ワンポア (黄浦)		22		22	
中国 (ホンコン)	ホンコン (香港)	1,079		1,079	
221. 鉄 鋼	計		44		44
	中 国	ダイレン (大連)	44		44
222. 鋼 材	計		38	12,120	12,158
	イ ン ド	ナ ヴ ァ セ バ		22	22
	韓 国	クワンヤン (光陽)		5,781	5,781
		プサン (釜山)		173	173
		ポーハン (浦項)		2,693	2,693
	中 国	シャンハイ (上海)		2,280	2,280
		シンカン (新港, 天津)		168	168
ダイレン (大連)		38	982	1,020	
テンシン (天津)			21	21	
231. 非 鉄 金 属	計		96	1,442	1,538
	韓 国	プサン (釜山)		21	21
	中 国	シアメン (厦門)		39	39
		シャンハイ (上海)		1,382	1,382
		ダイレン (大連)	96		96

品 種	仕 出 (向) 港		数 量 (トン)			
	国 名	港 名	輸 出	輸 入	計	
241. 金 属 製 品	計		10,633	10,417	21,050	
	ア メ リ カ	チャールストン		11	11	
	インドネシア	ジャカルタ	18	9	27	
	オ ラ ン ダ	ロッテルダム	92		92	
	タ イ	バンコク			22	22
		レムチャバン	655	545	1,200	
	ベ ト ナ ム	ホーチミン	3,877	794	4,671	
	韓 国	クンサン(群山)			18	18
		プサン(釜山)	72	4,964	5,036	
	台 湾	カオシュン(高雄)	22	506	528	
		キールン(基隆)		22	22	
	中 国	シヤンハイ(上海)	4,315	2,585	6,900	
		シンカン(新港,天津)		191	191	
		ダイレン(大連)		593	593	
		チンタオ(青島)	1,582	117	1,699	
		テンシン(天津)		21	21	
		ニンポウ(寧波)		19	19	
252. 完 成 自 動 車	計		273	18	291	
	イ タ リ ア	ジェノバ		18	18	
	オーストラリア	ポートケンプラ	117		117	
	韓 国	マサン(馬山)	156		156	
253. そ の 他 輸 送 用 車 両	計		152,885	69,078	221,963	
	ア メ リ カ	ガルベストン	200		200	
		サバンナ	21,514	53	21,567	
		タコマ	9,188		9,188	
		チャールストン	17,874		17,874	
		ニューオリンズ	3,683		3,683	
		フリーポート	8,564		8,564	
		ボストン	4,447		4,447	
		ホノルル	1,176		1,176	
		ボルチモア	15,155		15,155	
		ロサンゼルス	205		205	
		ロングビーチ	1,703		1,703	
	アラブ首長国	ジェベルアリ	3,613	26	3,639	
	イギリス	サウスシールズ	1,507		1,507	
	イ タ リ ア	ベネチア	2,628		2,628	
		リボルノ	369		369	
	イ ン ド	チェンナイ	1,485	2,421	3,906	
		ナヴァセバ	154	21	175	
	インドネシア	ジャカルタ	3,189	2,407	5,596	

品 種	仕 出 (向) 港		数 量 (トン)		
	国 名	港 名	輸 出	輸 入	計
253. その他輸送用車両	オーストラリア	フリマントル	110		110
	オランダ	アムステルダム	13,429		13,429
		ロッテルダム	77	78	155
	タイ	バンコク	197	415	612
		レムチャバン	4,433	2,470	6,903
	ドイツ	ハンブルグ	290	117	407
		ブレーメンハーフェン	12,792		12,792
	トルコ	デリンズ	5,250		5,250
	ノルウェー	ドラムメン	2,000		2,000
	パナマ	マンザニコ	4,151		4,151
	フィンランド	ヘルシンキ	178		178
	ブラジル	サントス	2,552	190	2,742
	ベトナム	ホーチミン	18	60	78
	ベルギー	アントワープ		747	747
		ゼーブルッゲ	1,312		1,312
	メキシコ	マンサニーヨ	261		261
	ロシア	ウラジオストック	7		7
		ナホトカ	2,592		2,592
		ポストーチヌイ	365		365
		ホルムスク	15		15
	韓国	プサン(釜山)	161	1,993	2,154
		プサン新港	1,164		1,164
		マサン(馬山)	1,392		1,392
	中国	イエンタイ(煙台)		4,415	4,415
		イエンティエン(塩田)		44	44
		シアメン(厦門)		543	543
		シーダオ(石島)	42		42
		シェコウ(蛇口)		924	924
		シャンハイ(上海)	1,467	7,676	9,143
		シンアン(興安)		427	427
		シンカン(新港, 天津)		6,514	6,514
		ダイレン(大連)		10,107	10,107
		チューハイ(珠海)		306	306
チンタオ(青島)		1,803	22,027	23,830	
テンシン(天津)			583	583	
ニンポウ(寧波)		4	4,321	4,325	
中国(ホンコン)	ホンコン(香港)		171	171	
南アフリカ	ダーバン	169	22	191	
254. 二輪自動車	計		109		109
	中国(ホンコン)	ホンコン(香港)	109		109

品 種	仕 出 (向) 港		数 量 (トン)			
	国 名	港 名	輸 出	輸 入	計	
255. 自 動 車 部 品	計		5,876	6,158	12,034	
	アラブ首長国	シャルジャー	891		891	
	オーストラリア	シドニー		66	66	
	ジョージア	バツミ	35		35	
		ポテイ	140		140	
	タイ	ラットクラバン	189		189	
	マレーシア	ポートケラン	2,098	88	2,186	
	ラトビア	リガ	70		70	
	ロシア	ウラジオストック	2,011		2,011	
		ポストーチヌイ	389		389	
	韓国	プサン(釜山)		1,375	1,375	
	台湾	カオシュン(高雄)		318	318	
	中国	シヤンハイ(上海)			48	48
		シンカン(新港, 天津)			1,982	1,982
		ジンタン(京唐)			618	618
		ダイレン(大連)	18		478	496
		チンタオ(青島)			225	225
		ニンポウ(寧波)	35		816	851
		リエンユンカン(連雲港)			120	120
		中国(ホンコン)	ホンコン(香港)		24	24
256. その他輸送機械	計		2	3,012	3,014	
	イギリス	サザンプトン		54	54	
	イタリア	ベネチア		15	15	
	オランダ	ロッテルダム		26	26	
	ドイツ	ハンブルグ		40	40	
	ベトナム	ホーチミン	2		2	
	韓国	プサン(釜山)		35	35	
	中国	シヤンハイ(上海)			830	830
		シンカン(新港, 天津)			1,631	1,631
		チャンチアカン(張家口)			16	16
		チンタオ(青島)			196	196
テンシン(天津)				169	169	
261. 産 業 機 械	計		79,905	21,134	101,039	
	アメリカ	サバンナ	14,824		14,824	
		チャールストン		36	36	
		ニューポートニューズ	719		719	
		ロサンゼルス	28	22	50	
		ロングビーチ	38	157	195	
	アラブ首長国	ジェベルアリ	177		177	
	イタリア	ベネチア	160		160	

品 種	仕 出 (向) 港		数 量 (トン)		
	国 名	港 名	輸 出	輸 入	計
261. 産 業 機 械	イ ン ド	カ ル カ ッ タ	18		18
		チ ェ ン ナ イ	18		18
		ツ チ コ リ ン	717		717
		ナ ヴ ァ セ バ	1,599		1,599
		ム ン ド ラ	18		18
	イ ン ド ネ シ ア	ジ ャ カ ル タ	2,398	180	2,578
		セ マ ラ ン	822		822
		バ タ ン	302		302
	オ ラ ン ダ	ロ ッ テ ル ダ ム		22	22
	ギ リ シ ャ	テ サ ロ ニ キ		4	4
	サ ウ ジ ア ラ ビ ア	ダ ン マ ン	97		97
	シ ン ガ ポ ー ル	シ ン ガ ポ ー ル	45		45
	タ イ	バ ン コ ク	321	32	353
		レ ム チ ャ バ ン	280	1,496	1,776
	ド イ ツ	ハ ン ブ ル グ		79	79
	ト ル コ	ゲ ム ポ ー ト	437		437
	バ ー レ ー ン	バ ー レ ー ン	550		550
	パ キ ス タ ン	カラチ/ポートカシム	4,810		4,810
	バ ン グ ラ デ シ ュ	チ ッ タ ゴ ン	2,125		2,125
	フ ィ リ ピ ン	マ ニ ラ	18		18
	フ ィ ン ラ ン ド	ラ ウ マ		11	11
	ブ ラ ジ ル	サ ン ト ス	1,272	4	1,276
	ベ ト ナ ム	カ イ ラ ン	388		388
		ハ イ フ ォ ン	15	420	435
		ホ ー チ ミ ン	222	107	329
	マ レ ー シ ア	ポ ー ト ケ ラ ン	9		9
	メ キ シ コ	マ ン サ ニ ー ヨ	3,054		3,054
		ラ ザ ロ カ ル デ イ ナ ス	246		246
	韓 国	イ ン チ ョ ン (仁 川)	35	64	99
ピ ョ ン テ ク (平 沢)			18	18	
プ サ ン (釜 山)		5,989	1,686	7,675	
プ サ ン 新 港		67		67	
マ サ ン (馬 山)		3,158	245	3,403	
台 湾	キ ー ル ン (基 隆)	614		614	
	タ イ チ ュ ン (台 中)		101	101	
中 国	イ エ ン タ イ (煙 台)		16	16	
	シ ア メ ン (厦 門)	3,174		3,174	
	シ ェ コ ウ (蛇 口)	169	60	229	
	シ ャ ン ハ イ (上 海)	16,623	10,306	26,929	
	シ ン ア ン (興 安)	1,168	255	1,423	



品 種	仕 出 (向) 港		数 量 (トン)		
	国 名	港 名	輸 出	輸 入	計
261. 産 業 機 械	中 国	シンカン(新港, 天津)	229	2,647	2,876
		ダイレン(大連)	3,173	1,474	4,647
		チェンチアン(中山)		25	25
		チャンチアカン(張家口)	411		411
		チョンチン(重慶)	1,147		1,147
		チンタオ(青島)	2,048	21	2,069
		テンシン(天津)		797	797
		ナンシャー(南沙)	4,505		4,505
		ナントン(南通)	141		141
		ニンポウ(寧波)	570	127	697
		ヤンチョウ(揚州)	540		540
		リエンユンカン(連雲港)		10	10
	ワンポア(黃埔)	18		18	
中国(ホンコン)	ホンコン(香港)	399	712	1,111	
262. 電 気 機 械	計		3,557	22,945	26,502
	シンガポール	シンガポール		317	317
	タイ	レムチャバン	141	308	449
	ベトナム	ホーチミン	18	1,365	1,383
	マレーシア	ペナン		4,877	4,877
	韓 国	プサン(釜山)		1,641	1,641
		プサン新港	56		56
	中 国	シアメン(厦門)		17	17
		シェコウ(蛇口)		1,873	1,873
		シャンハイ(上海)	3,342	7,252	10,594
		シンカン(新港, 天津)		1,681	1,681
		チウチャン(九江)		611	611
		チンタオ(青島)		982	982
ニンポウ(寧波)			997	997	
中国(ホンコン)	ホンコン(香港)		1,024	1,024	
263. 測 量・光 学・医 療 用 機 械	計		6,724	44,067	50,791
	タ イ	ソングラー		98	98
		バンコク	36		36
	ド イ ツ	ハンブルグ	1,838	20	1,858
	パキスタン	カラチ/ポートカシム	12		12
	フィリピン	マニラ	91		91
	ベトナム	ハイフォン		476	476
		ホーチミン	21	2,763	2,784
	ベルギー	アントワープ	266		266
	マレーシア	ペナン		312	312
		ポートケラン	94	7,004	7,098

品 種	仕 出 (向) 港		数 量 (トン)		
	国 名	港 名	輸 出	輸 入	計
263. 測量・光学・医療用機械	ミャンマー	ヤンゴン	30		30
	韓 国	インチョン(仁川)	18	559	577
		プサン(釜山)	160	3,616	3,776
		マサン(馬山)		321	321
	台 湾	キールン(基隆)	13		13
		タイチュン(台中)		68	68
	中 国	ウーハン(武漢)		3,046	3,046
		ウェイハイ(威海)	3,093		3,093
		シアメン(厦門)		3,249	3,249
		シェコウ(蛇口)		543	543
		シャンハイ(上海)	1,034	13,085	14,119
		シンアン(興安)		500	500
		シンカン(新港, 天津)		1,181	1,181
		チンタオ(青島)		747	747
		テンシン(天津)		45	45
		ナンキン(南京)		459	459
		ナントン(南通)		77	77
		ニンポウ(寧波)	18	5,010	5,028
		リエンユンカン(連雲港)		624	624
		ワンポア(黃埔)		251	251
中国(ホンコン)	ホンコン(香港)		13	13	
265. その他機械	計		213		213
	ベトナム	ホーチミン	121		121
	中 国	タイツァン(太倉)	92		92
271. 陶 磁 器	計		104	93	197
	タ イ	バンコク		49	49
	中 国	シャンハイ(上海)		18	18
		シンカン(新港, 天津)	104		104
		チンタオ(青島)		26	26
281. セメント	計			105	105
	タ イ	バンコク		105	105
291. ガラス類	計			4,147	4,147
	オランダ	ロッテルダム		35	35
	フランス	フォス		116	116
	ベトナム	ホーチミン		1,178	1,178
	ベルギー	アントワープ		95	95
	韓 国	プサン(釜山)		951	951
	中 国	シアメン(厦門)		57	57
		シャンハイ(上海)		161	161
		チンタオ(青島)		240	240

品 種	仕 出 (向) 港		数 量 (トン)		
	国 名	港 名	輸 出	輸 入	計
291. ガ ラ ス 類	中 国	フーチョウ (福州)		1,314	1,314
301. 窯 業 品		計	302	17,537	17,839
	インドネシア	ス ラ バ ヤ		26	26
		セ マ ラ ン	257		257
	フ ラ ン ス	フ オ ス		41	41
	マレーシア	パシールグダン		6,809	6,809
		ポ ー ト ケ ラ ン	27	5,461	5,488
	韓 国	プサン (釜山)	18	153	171
	中 国	シヤンハイ (上海)		4,220	4,220
		シンカン (新港, 天津)		436	436
		ダイレン (大連)		20	20
		チンタオ (青島)		314	314
		テンシン (天津)		57	57
320. 揮 発 油		計		113,907	113,907
	韓 国	ウルサン (蔚山)		5,271	5,271
		オンサン (温山)		70,362	70,362
		テサン (大山)		28,464	28,464
		プサン (釜山)		5,767	5,767
		ヨース (麗水)		4,043	4,043
321. その他の石油		計		68,167	68,167
	韓 国	ウルサン (蔚山)		5,705	5,705
		オンサン (温山)		15,477	15,477
		テサン (大山)		30,470	30,470
		プサン (釜山)		5,487	5,487
		ヨース (麗水)		11,028	11,028
331. コ ー ク ス		計		260	260
	インドネシア	ス ラ バ ヤ		26	26
	中 国	シンカン (新港, 天津)		198	198
		チンタオ (青島)		36	36
351. 化 学 薬 品		計	2,222	12,351	14,573
	ア メ リ カ	シ カ ゴ		160	160
		チャールストン		154	154
		ニューヨーク		201	201
		ロングビーチ		426	426
	イ ン ド	ナ ヴ ァ セ バ		263	263
		ム ン ド ラ		36	36
	インドネシア	ボンチアナ		22	22
	カ ナ ダ	バンクーバー		22	22
	シンガポール	シンガポール		186	186
	ス ペ イ ン	バルセロナ		173	173

品 種	仕 出 (向) 港		数 量 (トン)			
	国 名	港 名	輸 出	輸 入	計	
351. 化 学 薬 品	タ イ	レ ム チ ャ バ ン		1,385	1,385	
	ベ ト ナ ム	ホ ー チ ミ ン		848	848	
	マ レ ー シ ア	ポ ー ト ケ ラ ン	36	974	1,010	
	韓 国	ウ ル サ ン (蔚 山)			66	66
		プ サ ン (釜 山)	1,968	3,449	5,417	
		プ サ ン 新 港	76		76	
	台 湾	カ オ シ ユ ン (高 雄)		45	45	
	中 国	シ ャ ン ハ イ (上 海)	142	1,161	1,303	
		シ ン カ ン (新 港, 天 津)		89	89	
		ダ イ レ ン (大 連)		22	22	
		チ ャ ン チ ア カ ン (張 家 口)		1,187	1,187	
		チ ユ ー ハ イ (珠 海)		44	44	
		チ ン タ オ (青 島)		1,257	1,257	
		チ ン チ ョ ウ (欽 州)		22	22	
		ニ ン ポ ウ (寧 波)		125	125	
		リ エ ン ユ ン カ ン (連 雲 港)		12	12	
	中 国 (ホ ン コ ン)	ホ ン コ ン (香 港)		22	22	
361. 化 学 肥 料		計	1,623	719	2,342	
	イ ン ド ネ シ ア	ス ラ バ ヤ		40	40	
		ベ ラ ワ ン		44	44	
	ベ ト ナ ム	カ イ ラ ン	506		506	
		ハ イ フ ォ ン	38		38	
		ホ ー チ ミ ン	723		723	
	韓 国	ウ ル サ ン (蔚 山)		38	38	
		プ サ ン (釜 山)	356	134	490	
	中 国	シ ャ ン ハ イ (上 海)		147	147	
		チ ョ ン チ ン (重 慶)		316	316	
371. 染料・塗料・合成樹脂・ その他化学工業品		計	7,062	25,309	32,371	
	ア メ リ カ	サ バ ン ナ		88	88	
	イ ン ド ネ シ ア	ジ ャ カ ル タ		672	672	
	タ イ	ソ ン ク ラ ー		1,109	1,109	
		レ ム チ ャ バ ン		277	277	
	ベ ト ナ ム	ホ ー チ ミ ン	4,345	12,223	16,568	
	マ レ ー シ ア	パ シ ー ル グ ダ ン		175	175	
		ペ ナ ン		1,985	1,985	
		ポ ー ト ケ ラ ン	71	2,605	2,676	
	韓 国	プ サ ン (釜 山)	1,985	3,534	5,519	
		プ サ ン 新 港	106		106	
	台 湾	キ ー ル ン (基 隆)		100	100	
		タ イ チ ユ ン (台 中)		22	22	

品 種	仕 出 (向) 港		数 量 (トン)		
	国 名	港 名	輸 出	輸 入	計
371. 染料・塗料・合成樹脂・ その他化学工業品	中 国	シェコウ（蛇口）		26	26
		シャンハイ（上海）	127	844	971
		シンアン（興安）	180		180
		シンカン（新港, 天津）	230	612	842
		スワトウ（仙頭）		220	220
		ダイレン（大連）		5	5
		チャンチアカン（張家口）		31	31
		チンタオ（青島）	18	359	377
		テンシン（天津）		24	24
		ナンキン（南京）		60	60
		ナンシャー（南沙）		21	21
		リエンユンカン（連雲港）		317	317
381. 紙 ・ パ ル プ	計		189	6,453	6,642
	インドネシア	ジャカルタ		34	34
	カナダ	バンクーバー		334	334
	タイ	レムチャバン	171		171
	フィリピン	マニラ		53	53
	ベトナム	ハイフォン		428	428
	韓国	プサン（釜山）		2,914	2,914
	中 国	シャンハイ（上海）		1,611	1,611
		ナンキン（南京）		419	419
		ナントン（南通）	18		18
ニンポウ（寧波）			660	660	
391. 糸及び紡績半製品	計		4,267	136,171	140,438
	アメリカ	チャールストン		200	200
	イタリア	ジェノバ		22	22
	インド	ナヴァセバ	366	634	1,000
	インドネシア	ジャカルタ		28,898	28,898
		スラバヤ	282	3,161	3,443
		セマラン		123	123
	タイ	ソンクラーク		20	20
		バンコク	122	20,103	20,225
		レムチャバン		5,207	5,207
	パキスタン	カラチ/ポートカシム		25	25
	フランス	フォス		9	9
	ベトナム	カイラン	35	258	293
		ハイフォン	39		39
		ホーチミン	158	14,006	14,164
	ベルギー	アントワープ		55	55
	マレーシア	ペナン		123	123

品 種	仕 出 (向) 港		数 量 (トン)		
	国 名	港 名	輸 出	輸 入	計
391. 糸及び紡績半製品	マレーシア	ポートケラン	105	4,709	4,814
	韓 国	クワンヤン (光陽)		110	110
		プサン (釜山)	363	20,051	20,414
		プサン新港	319		319
		マサン (馬山)		44	44
	台 湾	カオシュン (高雄)		5,495	5,495
		キールン (基隆)		4,696	4,696
		タイチュン (台中)	51	4,006	4,057
	中 国	シアメン (厦門)		2,328	2,328
		シャンハイ (上海)		16,401	16,401
		シンアン (興安)	9		9
		シンカン (新港, 天津)		87	87
		スワトウ (仙頭)		100	100
		ダイレン (大連)		633	633
		チアンメン (江門)		117	117
		チンタオ (青島)	2,339	1,991	4,330
		ニンポウ (寧波)	79	1,934	2,013
		フーチョウ (福州)		577	577
		ワンポア (黃埔)		22	22
		中国 (ホンコン)	ホンコン (香港)		26
401. その他繊維工業品		計	2,873	20,110	22,983
イ ン ド	ム ン ド ラ	35		35	
インドネシア	ジャカルタ		5,355	5,355	
	スラバヤ		1,859	1,859	
	セマラン		268	268	
タ イ	バンコク	301	957	1,258	
	レムチャバン		1,072	1,072	
パキスタン	カラチ/ポートカシム		107	107	
フ ラ ン ス	フ ォ ス		106	106	
ベ ト ナ ム	カイラン		335	335	
	ハイフォン		117	117	
	ホーチミン	140	949	1,089	
マレーシア	パシールグダン		232	232	
	ポートケラン		1,716	1,716	
ヨ ル ダ ン	ア カ バ	186		186	
韓 国	インチョン (仁川)	18	253	271	
	プサン (釜山)	71	304	375	
	プサン新港	18		18	
台 湾	キールン (基隆)		44	44	
中 国	シャンハイ (上海)	359	4,472	4,831	

品 種	仕 出 (向) 港		数 量 (トン)		
	国 名	港 名	輸 出	輸 入	計
401. その他繊維工業品	中 国	シンアン(興安)	44		44
		シンカン(新港, 天津)	70	498	568
		ダイレン(大連)		79	79
		チンタオ(青島)	651	685	1,336
		ニンポウ(寧波)	980	702	1,682
411. 砂 糖	計			141	141
	タ イ	バ ン コ ク		141	141
421. 製 造 食 品	計		882	5,096	5,978
	ア メ リ カ	ダ ッ チ ハ ー バ ー		600	600
	イ タ リ ア	ジ ェ ノ バ		88	88
	イ ン ド	ピ パ バ ブ		105	105
	インドネシア	ス ラ バ ヤ		68	68
	オーストラリア	シ ド ニ ー		25	25
	シンガポール	シ ン ガ ポ ー ル	18		18
	タ イ	ソ ン ク ラ ー		49	49
		バ ン コ ク	71	2,274	2,345
	ベトナム	ホ ー チ ミ ン	36	84	120
	韓 国	インチョン(仁川)	299		299
		ウルサン(蔚山)		21	21
		プサン(釜山)	18	504	522
	台 湾	キールン(基隆)	18		18
	中 国	イエンタイ(煙台)	71		71
		イエンティエン(塩田)	18		18
		シアメン(厦門)		69	69
		シェコウ(蛇口)	14	21	35
		シャンハイ(上海)	13		13
		シンカン(新港, 天津)		58	58
		ダイレン(大連)	29		29
		チンタオ(青島)	49	524	573
		ナンキン(南京)		23	23
ナンシャー(南沙)		175		175	
ニンポウ(寧波)			28	28	
リエンユンカン(連雲港)			555	555	
中国(ホンコン)	ホンコン(香港)	53		53	
422. 飲 料	計		228	190	418
	韓 国	クワンヤン(光陽)		83	83
		プサン(釜山)		107	107
中 国	シャンハイ(上海)	228		228	
431. が ん 具	計			535	535
	中 国	シェコウ(蛇口)		535	535

品 種	仕 出 (向) 港		数 量 (トン)			
	国 名	港 名	輸 出	輸 入	計	
441. 衣服・身廻品・はきもの	計		171	50,946	51,117	
	イ ン ド	ム ン ド ラ		88	88	
	インドネシア	ジ ャ カ ル タ		209	209	
		ス ラ バ ヤ		364	364	
	カンボジア	プ ノ ン ペ ン		122	122	
	シンガポール	シ ン ガ ポ ー ル		22	22	
	タ イ	ソ ン ク ラ ー		743	743	
		レ ム チ ャ バ ン		36	36	
	パキスタン	カラチ/ポートカシム		259	259	
	バングラデシュ	チ ッ タ ゴ ン		940	940	
	ベ ト ナ ム	ハ イ フ ォ ン		3,219	3,219	
		ホ ー チ ミ ン	35	7,571	7,606	
	マレーシア	ポ ー ト ケ ラ ン	18	323	341	
	ミャンマー	ヤ ン ゴ ン		1,065	1,065	
	韓 国	プサン(釜山)		107	107	
	台 湾	タイチュン(台中)	47		47	
	中 国	ウェイハイ(威海)			226	226
		シアメン(厦門)			453	453
		シェコウ(蛇口)			985	985
		シャンハイ(上海)	36	16,266	16,302	
		シンカン(新港, 天津)			415	415
		ダイレン(大連)			658	658
		チェンチアン(中山)			16	16
		チョンチン(重慶)			132	132
		チンタオ(青島)			15,642	15,642
		テンシン(天津)			34	34
		ナントン(南通)			56	56
		ニンポウ(寧波)			535	535
		フーチョウ(福州)			460	460
		中国(ホンコン)	ホンコン(香港)	35		35
442. 文房具・運動娯楽用品・楽器	計		3,213	16,495	19,708	
	アラブ首長国	ド バ イ		553	553	
	インドネシア	ジ ャ カ ル タ	1,802	11	1,813	
	ベ ト ナ ム	ホ ー チ ミ ン		946	946	
	マレーシア	ポ ー ト ケ ラ ン		141	141	
	韓 国	プサン(釜山)	89	156	245	
		プサン新港	89		89	
	台 湾	キールン(基隆)		12,755	12,755	
	中 国	シェコウ(蛇口)		38	38	
		シャンハイ(上海)	514	1,491	2,005	



品 種	仕 出 (向) 港		数 量 (トン)			
	国 名	港 名	輸 出	輸 入	計	
442. 文房具・運動娯楽用品・楽器	中 国	ニンポウ (寧波)		80	80	
		ペイハイ (北海)	701		701	
		ワンポア (黄埔)		36	36	
	中国(ホンコン)	ホンコン (香港)	18	288	306	
443. 家具装備品	計		1,072	8,108	9,180	
	アメリカ	ロサンゼルス		40	40	
	イギリス	サザンプトン		40	40	
		フィリクストーエ		6	6	
	イタリア	アンコナ		44	44	
	インドネシア	ジャカルタ		281	281	
		スラバヤ		25	25	
		セマラン		278	278	
	タイ	バンコク		26	26	
		ラットクラバン	13		13	
		レムチャパン	218		218	
	パキスタン	カラチ/ポートカシム		122	122	
	フィリピン	スービックベイ	210		210	
		マニラ	346		346	
	ベトナム	ホーチミン		443	443	
	マレーシア	ポートケラン		147	147	
	韓国	プサン (釜山)		558	558	
	台湾	キールン (基隆)		22	22	
	中 国	サンシャン (三山)		40	40	
		シェコウ (蛇口)		50	50	
		シャンハイ (上海)	62	4,977	5,039	
		ダイレン (大連)	132	426	558	
		チャンチアカン (張家口)	37		37	
		チューハイ (珠海)		15	15	
		チンタオ (青島)	54	333	387	
		ニンポウ (寧波)		177	177	
		リエンユンカン (連雲港)		58	58	
	444. その他日用品	計		445	68,328	68,773
		インド	チェンナイ		255	255
		インドネシア	ジャカルタ	22	320	342
タイ		バンコク		336	336	
パキスタン		カラチ/ポートカシム		337	337	
バングラデシュ		チッタゴン		61	61	
フィリピン		マニラ	35		35	
ベトナム		ハイフォン		310	310	
		ホーチミン		6,063	6,063	

品 種	仕 出 (向) 港		数 量 (トン)			
	国 名	港 名	輸 出	輸 入	計	
444. その他日用品	ポーランド	グ ジ ニ ア		123	123	
	マレーシア	ポ ー ト ケ ラ ン		809	809	
	韓 国	プ サ ン (釜 山)		2,060	2,060	
	中 国	イエンティエン(塩田)			19	19
		ウーハン(武漢)			657	657
		ウェイハイ(威海)			9	9
		シアメン(厦門)			850	850
		シェコウ(蛇口)			5,003	5,003
		シャンハイ(上海)		44	19,286	19,330
		シンアン(興安)			58	58
		シンカン(新港, 天津)			834	834
		ジンチョウ(錦州)			480	480
		スワトウ(仙頭)			22	22
		ダイレン(大連)		204	28	232
		チアンメン(江門)			1,789	1,789
		チューハイ(珠海)			1,018	1,018
		チンタオ(青島)			4,682	4,682
		テンシン(天津)			24	24
		ナンシャー(南沙)			98	98
		ニンポウ(寧波)			20,248	20,248
フーチョウ(福州)			50	50		
リエンユンカン(連雲港)			273	273		
中国(ホンコン)	ホンコン(香港)		140	2,226	2,366	
451. ゴ ム 製 品		計	197	14,634	14,831	
	アラブ首長国	ジ ョ ベ ル ア リ		35	35	
		シ ャ ル ジ ャ ー	22		22	
	イ ン ド	ナ ヴ ァ セ バ		171	171	
		ハ ジ ラ		297	297	
	インドネシア	ジ ャ カ ル タ		2,125	2,125	
		ス ラ バ ヤ		53	53	
	シンガポール	シンガポール		53	53	
	タ イ	ソ ン ク ラ ー		21	21	
		バ ン コ ク		412	412	
		レ ム チ ャ パ ン	70	1,866	1,936	
	ド イ ツ	ハ ン ブ ル グ		46	46	
	ベトナム	ホ ー チ ミ ン		9	9	
	ベルギー	ア ン ト ワ ー プ		71	71	
	ポルトガル	レ イ シ ョ ー ズ		27	27	
	マレーシア	ペ ナ ン		24	24	
メキシコ	マ ン サ ニ ー ヨ		78	78		

品 種	仕 出 (向) 港		数 量 (トン)		
	国 名	港 名	輸 出	輸 入	計
451. ゴ ム 製 品	ロ シ ア	ウラジオストック	70		70
	韓 国	クワンヤン (光陽)	35		35
		プサン (釜山)		994	994
	台 湾	キールン (基隆)		1,941	1,941
	中 国	シェコウ (蛇口)		159	159
		シャンハイ (上海)		1,845	1,845
		チンタオ (青島)		4,389	4,389
ナンキン (南京)			18	18	
461. 木 製 品	計			5,161	5,161
	インドネシア	ス ラ バ ヤ		40	40
	韓 国	プサン (釜山)		18	18
	中 国	シャンハイ (上海)		858	858
		ダイレン (大連)		158	158
		チンタオ (青島)		2,139	2,139
		リエンユンカン (連雲港)		1,948	1,948
471. その他製造工業品	計		12,458	11,596	24,054
	ア メ リ カ	ノーフォーク		44	44
	オ ラ ン ダ	ロッテルダム		106	106
	ギ リ シ ャ	テサロニキ		10	10
	タ イ	ソ ン ク ラ ー		105	105
		バ ン コ ク		22	22
	ド イ ツ	ハンブルグ		42	42
	フィリピン	マ ニ ラ	6,829		6,829
	ベ ト ナ ム	ハ イ フ ォ ン		59	59
		ホ ー チ ミ ン	2,792	464	3,256
	マレーシア	ペ ナ ン		194	194
		ポ ー ト ケ ラ ン		294	294
	ミャンマー	ヤ ン ゴ ン	106		106
	韓 国	プサン (釜山)	402	1,486	1,888
	台 湾	カオシュン (高雄)		10	10
		キールン (基隆)	18		18
		タイチュン (台中)		19	19
	中 国	ウーハン (武漢)		25	25
		シアメン (厦門)		143	143
		シェコウ (蛇口)		335	335
		シャンハイ (上海)	1,486	2,893	4,379
シンアン (興安)		581		581	
シンカン (新港, 天津)			439	439	
ダイレン (大連)		104	253	357	
チンタオ (青島)			2,418	2,418	

品 種	仕 出 (向) 港		数 量 (トン)		
	国 名	港 名	輸 出	輸 入	計
471. その他製造工業品	中 国	テンシン(天津)		25	25
		ナンキン(南京)		50	50
		ニンポウ(寧波)		558	558
		リエンユンカン(連雲港)		1,602	1,602
	中国(マカオ)	マカオ(澳門)	140		140
481. 金 属 く ず	計		12,647		12,647
	インドネシア	ジャカルタ	101		101
	ベトナム	フーミ	3,497		3,497
	韓 国	インチョン(仁川)	4,154		4,154
		クワンヤン(光陽)	35		35
		プサン(釜山)	164		164
	台 湾	タイチュン(台中)	2,278		2,278
		タイペイ(台北)	2,418		2,418
491. 再 利 用 資 材	計		14,456	368	14,824
	インドネシア	ジャカルタ	2,577		2,577
		スラバヤ	669	154	823
	パキスタン	カラチ/ポートカシム	177		177
	ベトナム	カイラン	105		105
		ハイフォン	1,469		1,469
		ホーチミン	70		70
	マレーシア	パシールグダン	793		793
		ポートケラン	2,284		2,284
	韓 国	クワンヤン(光陽)	2,154		2,154
		プサン(釜山)	1,074		1,074
	台 湾	キールン(基隆)	35		35
		タイチュン(台中)	63		63
	中 国	シャンハイ(上海)	70		70
		シンアン(興安)	190		190
		シンカン(新港, 天津)	2,026		2,026
		チンタオ(青島)	408		408
		ナンシャー(南沙)	115		115
		ニンポウ(寧波)	177		177
	中国(ホンコン)	ホンコン(香港)		214	214
501. 動植物性製造飼肥料	計			85	85
	インドネシア	ベラワン		44	44
		メダン		41	41
521. 輸 送 用 容 器	計		11,138	22,575	33,713
	アメリカ	サバンナ		35	35
		チャールストン		3,968	3,968
		ニューオリンズ		82	82

品 種	仕 出 (向) 港		数 量 (トン)			
	国 名	港 名	輸 出	輸 入	計	
521. 輸 送 用 容 器	ア メ リ カ	ロ サンゼルス		132	132	
	イ タ リ ア	ジ ェ ノ バ		526	526	
		ベ ネ チ ア		546	546	
	イ ン ド	チ ェ ン ナ イ		141	141	
	インドネシア	ジ ャ カ ル タ	1,956	974	2,930	
	オ ラ ン ダ	ロ ッ テ ル ダ ム		98	98	
	ギ リ シ ャ	テ サ ロ ニ キ		4	4	
	タ イ	バ ン コ ク	3,266		3,266	
		レ ム チ ャ バ ン		146	146	
	ド イ ツ	ハ ン ブ ル グ		1,897	1,897	
	ブ ラ ジ ル	サ ン ト ス		915	915	
	フ ラ ン ス	フ オ ス	50		50	
	ベ ト ナ ム	ハ イ フ ォ ン	132	1,583	1,715	
		ホ ー チ ミ ン	88	87	175	
	ベ ル ギ ー	ア ン ト ワ ー プ	141		141	
	韓 国	プ サ ン (釜 山)	2,319	5,103	7,422	
		プ サ ン 新 港	108		108	
		マ サ ン (馬 山)		38	38	
	台 湾	キ ー ル ン (基 隆)	47		47	
	中 国	イ エ ン タ イ (煙 台)			17	17
		シ ェ コ ウ (蛇 口)			53	53
		シ ャ ン ハ イ (上 海)	1,263	1,307	2,570	
		ダ イ レ ン (大 連)	546	69	615	
		チ ン タ オ (青 島)	676	922	1,598	
		ナ ン ト ン (南 通)	536		536	
		ニ ン ポ ウ (寧 波)		175	175	
		リ エ ン ユ ン カ ン (連 雲 港)		113	113	
	中国(ホンコン)	ホンコン(香港)	10	3,644	3,654	
	531. 取 合 せ 品	計		2,487	3,021	5,508
		オ ラ ン ダ	ロ ッ テ ル ダ ム		35	35
タ イ		バ ン コ ク	18		18	
		レ ム チ ャ バ ン	36		36	
ベ ト ナ ム		ホ ー チ ミ ン		25	25	
マ レ ー シ ア		ポ ー ト ケ ラ ン		44	44	
韓 国		プ サ ン (釜 山)	1,781	2,673	4,454	
中 国		シ ャ ン ハ イ (上 海)	652	165	817	
	チ ン タ オ (青 島)		79	79		

### Ⅲ—5 移出入貨物品目別仕出地仕向地港別表

品 種	仕 出 (向) 港		数 量 (トン)			
	都道府県名	港 名	移 出	移 入	計	
合 計			25,691	1,790,018	1,815,709	
081. 水 産 品	計			3,089	3,089	
	(漁船集計)	海 上		3,089	3,089	
161. 砂 利 ・ 砂	計			37,584	37,584	
	広 島	福 山		34,251	34,251	
	大 分	大 分		3,333	3,333	
191. 石 灰 石	計			7,943	7,943	
	新 潟	姫 川		7,943	7,943	
222. 鋼 材	計		535	41,045	41,580	
	北 海 道	室 蘭		5,610	5,610	
	兵 庫	東 播 磨		20,077	20,077	
	岡 山	水 島		7,807	7,807	
	広 島	福 山		1,134	1,134	
	山 口	下 関	535		535	
	福 岡	北 九 州		6,417	6,417	
241. 金 属 製 品	計			5,597	5,597	
	兵 庫	東 播 磨		1,341	1,341	
	岡 山	水 島		3,048	3,048	
	福 岡	北 九 州		1,208	1,208	
253. その他輸送用車両	計		2,930		2,930	
	北 海 道	苫 小 牧	2,697		2,697	
	兵 庫	神 戸	233		233	
261. 産 業 機 械	計		6,072		6,072	
	宮 城	仙 台 塩 釜	574		574	
	神 奈 川	横 浜	733		733	
	静 岡	御 前 崎	78		78	
	愛 知	三 河	912		912	
	三 重	四 日 市	544		544	
	大 阪	堺 泉 北	1,679		1,679	
	兵 庫	姫 路	70		70	
281. セ メ ン ト	計			267,110	267,110	
	北 海 道	函 館		1,060	1,060	
	青 森	尻 屋 岬		5,467	5,467	
	新 潟	姫 川		153,579	153,579	
	福 井	敦 賀		2,918	2,918	
	福 岡	苅 田		104,086	104,086	
	311. 重 油	計		500	137,883	138,383
		北 海 道	苫 小 牧		7,300	7,300
宮 城		仙 台 塩 釜		4,601	4,601	

品 種	仕 出 (向) 港		数 量 (トン)			
	都道府県名	港 名	移 出	移 入	計	
311. 重 油	千 葉	千 葉		5,700	5,700	
	神 奈 川	川 崎		14,101	14,101	
	三 重	四 日 市		6,680	6,680	
	大 阪	堺 泉 北		5,100	5,100	
	鳥 取	境	500		500	
	岡 山	水 島		40,530	40,530	
	山 口	岩 国		4,000	4,000	
		宇 部		39,971	39,971	
大 分	大 分		9,900	9,900		
320. 揮 発 油	計			1,191,917	1,191,917	
	北 海 道	函 館		5,601	5,601	
		室 蘭		7,781	7,781	
		苫 小 牧		15,051	15,051	
	秋 田	秋 田		2,151	2,151	
	茨 城	鹿 島		7,221	7,221	
	千 葉	千 葉		19,371	19,371	
	神 奈 川	川 崎		18,202	18,202	
	石 川	七 尾		750	750	
	三 重	四 日 市		57,017	57,017	
	大 阪	堺 泉 北		329,512	329,512	
	和 歌 山	和 歌 山 下 津		35,021	35,021	
	岡 山	水 島		312,695	312,695	
	山 口	岩 国		12,500	12,500	
		六 連 島		5,300	5,300	
		徳 山 下 松		30,310	30,310	
		宇 部		225,526	225,526	
	愛 媛	菊 間		13,200	13,200	
	福 岡	北 九 州		2,000	2,000	
	佐 賀	鹿 島		2,301	2,301	
	大 分	大 分		90,407	90,407	
	323. LPG (液化石油ガス)	計			75,084	75,084
		新 潟	新 潟		19,488	19,488
石 川		七 尾		39,468	39,468	
大 阪		堺 泉 北		2,000	2,000	
山 口		徳 山 下 松		9,036	9,036	
香 川		坂 出		701	701	
愛 媛		波 方		4,391	4,391	
324. その他石油製品	計			13,260	13,260	
	兵 庫	東 播 磨		13,260	13,260	

品 種	仕 出 (向) 港		数 量 (トン)		
	都道府県名	港 名	移 出	移 入	計
351. 化 学 薬 品	計			7,726	7,726
	秋 田	秋 田		7,726	7,726
423. 水	計		15,654		15,654
	そ の 他	海 上	15,654		15,654
425. その他食料工業品	計			1,780	1,780
	長 崎	崎 戸		1,780	1,780



### Ⅲ—6 国別外国貿易表

仕 出 (向) 港		品 種	数 量 (トン)		
国 名	港 名		輸 出	輸 入	計
韓 国	計		40,660	253,763	294,423
	インチョン (仁川)	211. 非 金 属 鉱 物	1,936		1,936
		261. 産 業 機 械	35	64	99
		263. 測 量 ・ 光 学 ・ 医 療 用 機 械	18	559	577
		401. そ の 他 繊 維 工 業 品	18	253	271
		421. 製 造 食 品	299		299
		481. 金 属 く ず	4,154		4,154
	クワンヤン (光陽)	222. 鋼 材		5,781	5,781
		391. 糸 及 び 紡 績 半 製 品		110	110
		422. 飲 料		83	83
		451. ゴ ム 製 品	35		35
		481. 金 属 く ず	35		35
		491. 再 利 用 資 材	2,154		2,154
	ポーハン (浦項)	222. 鋼 材		2,693	2,693
	クンサン (群山)	241. 金 属 製 品		18	18
	マサン (馬山)	211. 非 金 属 鉱 物	22		22
		252. 完 成 自 動 車	156		156
		253. そ の 他 輸 送 用 車 両	1,392		1,392
		261. 産 業 機 械	3,158	245	3,403
		263. 測 量 ・ 光 学 ・ 医 療 用 機 械		321	321
		391. 糸 及 び 紡 績 半 製 品		44	44
		521. 輸 送 用 容 器		38	38
	オンサン (温山)	320. 揮 発 油		70,362	70,362
		321. そ の 他 の 石 油		15,477	15,477
	プサン新港	211. 非 金 属 鉱 物	3,344		3,344
		253. そ の 他 輸 送 用 車 両	1,164		1,164
		261. 産 業 機 械	67		67
		262. 電 気 機 械	56		56
		351. 化 学 薬 品	76		76
		371. 染 料 ・ 塗 料 ・ 合 成 樹 脂 ・ そ の 他 化 学 工 業 品	106		106
		391. 糸 及 び 紡 績 半 製 品	319		319
		401. そ の 他 繊 維 工 業 品	18		18
		442. 文 房 具 ・ 運 動 娯 楽 用 品 ・ 楽 器	89		89
		521. 輸 送 用 容 器	108		108
	ピョンテク (平沢)	261. 産 業 機 械		18	18
	プサン (釜山)	081. 水 産 品	35	493	528
		092. 製 材		84	84
		211. 非 金 属 鉱 物	4,876		4,876
		222. 鋼 材		173	173
		231. 非 鉄 金 属		21	21
		241. 金 属 製 品	72	4,964	5,036
		253. そ の 他 輸 送 用 車 両	161	1,993	2,154
		255. 自 動 車 部 品		1,375	1,375
		256. そ の 他 輸 送 機 械		35	35

仕 出 (向) 港		品 種	数 量 (トン)				
国 名	港 名		輸 出	輸 入	計		
韓 国	プサン (釜山)	261. 産 業 機 械	5,989	1,686	7,675		
		262. 電 気 機 械		1,641	1,641		
		263. 測 量・光 学・医 療 用 機 械	160	3,616	3,776		
		291. ガ ラ ス 類		951	951		
		301. 窯 業 品	18	153	171		
		320. 揮 発 油		5,767	5,767		
		321. そ の 他 の 石 油		5,487	5,487		
		351. 化 学 薬 品	1,968	3,449	5,417		
		361. 化 学 肥 料	356	134	490		
		371. 染料・塗料・合成樹脂・ その他化学工業品	1,985	3,534	5,519		
		381. 紙 ・ パ ル プ		2,914	2,914		
		391. 糸 及 び 紡 績 半 製 品	363	20,051	20,414		
		401. そ の 他 繊 維 工 業 品	71	304	375		
		421. 製 造 食 品	18	504	522		
		422. 飲 料		107	107		
		441. 衣服・身廻品・はきもの		107	107		
		442. 文房具・運動娯楽用品・楽器	89	156	245		
		443. 家 具 装 備 品		558	558		
		444. そ の 他 日 用 品		2,060	2,060		
		451. ゴ ム 製 品		994	994		
		461. 木 製 品		18	18		
		471. そ の 他 製 造 工 業 品	402	1,486	1,888		
		481. 金 属 く ず	164		164		
		491. 再 利 用 資 材	1,074		1,074		
		521. 輸 送 用 容 器	2,319	5,103	7,422		
		531. 取 合 せ 品	1,781	2,673	4,454		
			テサン (大山)	320. 揮 発 油		28,464	28,464
				321. そ の 他 の 石 油		30,470	30,470
			ウルサン (蔚山)	320. 揮 発 油		5,271	5,271
				321. そ の 他 の 石 油		5,705	5,705
				351. 化 学 薬 品		66	66
				361. 化 学 肥 料		38	38
				421. 製 造 食 品		21	21
			ヨース (麗水)	320. 揮 発 油		4,043	4,043
				321. そ の 他 の 石 油		11,028	11,028
		台 湾	計		7,930	30,170	38,100
			キールン (基隆)	211. 非 金 属 鉱 物	858		858
				241. 金 属 製 品		22	22
				261. 産 業 機 械	614		614
				263. 測 量・光 学・医 療 用 機 械	13		13
				371. 染料・塗料・合成樹脂・ その他化学工業品		100	100
				391. 糸 及 び 紡 績 半 製 品		4,696	4,696
				401. そ の 他 繊 維 工 業 品		44	44

仕 出 (向) 港		品 種	数 量 (トン)			
国 名	港 名		輸 出	輸 入	計	
台 湾	キールン (基隆)	421. 製 造 食 品	18		18	
		442. 文房具・運動娯楽用品・楽器		12,755	12,755	
		443. 家 具 装 備 品		22	22	
		451. ゴ ム 製 品		1,941	1,941	
		471. その他製造工業品	18		18	
		491. 再 利 用 資 材	35		35	
		521. 輸 送 用 容 器	47		47	
		カオシュン (高雄)	211. 非 金 属 鉍 物	964		964
			241. 金 属 製 品	22	506	528
			255. 自 動 車 部 品		318	318
	351. 化 学 薬 品			45	45	
	391. 糸及び紡績半製品			5,495	5,495	
	タイペイ (台北) タイチュン (台中)	471. その他製造工業品		10	10	
		481. 金 属 く ず	2,418		2,418	
		211. 非 金 属 鉍 物	484		484	
		261. 産 業 機 械		101	101	
		263. 測 量 ・ 光 学 ・ 医 療 用 機 械		68	68	
		371. 染料・塗料・合成樹脂・ その他化学工業品		22	22	
		391. 糸及び紡績半製品	51	4,006	4,057	
		441. 衣服・身廻品・はきもの	47		47	
		471. その他製造工業品		19	19	
		481. 金 属 く ず	2,278		2,278	
		491. 再 利 用 資 材	63		63	
中 国		計		103,011	308,990	412,001
		ベイハイ (北海)	442. 文房具・運動娯楽用品・楽器	701		701
	チョンチン (重慶)	092. 製 材		23	23	
		261. 産 業 機 械	1,147		1,147	
	ダイレン (大連)	361. 化 学 肥 料		316	316	
		441. 衣服・身廻品・はきもの		132	132	
		051. その他農産品		795	795	
		081. 水 産 品	35		35	
		092. 製 材		680	680	
		161. 砂 利 ・ 砂		18	18	
		211. 非 金 属 鉍 物	616		616	
		221. 鉄 鋼 材	44		44	
		222. 鋼 材	38	982	1,020	
		231. 非 鉄 金 属	96		96	
		241. 金 属 製 品		593	593	
	253. その他輸送用車両		10,107	10,107		
	255. 自 動 車 部 品	18	478	496		
	261. 産 業 機 械	3,173	1,474	4,647		
	301. 窯 業 品		20	20		
	351. 化 学 薬 品		22	22		

仕 出 (向) 港		品 種	数 量 (トン)			
国 名	港 名		輸 出	輸 入	計	
中 国	ダイレン (大連)	371. 染料・塗料・合成樹脂・ その他化学工業品		5	5	
		391. 糸及び紡績半製品		633	633	
		401. その他繊維工業品		79	79	
		421. 製 造 食 品	29		29	
		441. 衣服・身廻品・はきもの		658	658	
		443. 家 具 装 備 品	132	426	558	
		444. その他日用品	204	28	232	
		461. 木 製 品		158	158	
		471. その他製造工業品	104	253	357	
		521. 輸 送 用 容 器	546	69	615	
		フーチョウ (福州)	211. 非 金 属 鉍 物	176		176
			291. ガ ラ ス 類		1,314	1,314
			391. 糸及び紡績半製品		577	577
	441. 衣服・身廻品・はきもの			460	460	
	444. その他日用品			50	50	
	ワンポア (黄浦)	211. 非 金 属 鉍 物	22		22	
		261. 産 業 機 械	18		18	
		263. 測量・光学・医療用機械		251	251	
		391. 糸及び紡績半製品		22	22	
		442. 文房具・運動娯楽用品・楽器		36	36	
		444. その他日用品		480	480	
	ジンチョウ (錦州)	211. 非 金 属 鉍 物	1,959		1,959	
	チアンイン (江陰)	262. 電 気 機 械		611	611	
	チウチャン (九江)	391. 糸及び紡績半製品		117	117	
	チアンメン (江門)	444. その他日用品		1,789	1,789	
	ジンタン (京唐)	255. 自 動 車 部 品		618	618	
	リエユンカン (連雲港)	051. その他農産品		44	44	
		092. 製 材		581	581	
		162. 石 材		21	21	
		211. 非 金 属 鉍 物	88		88	
		255. 自 動 車 部 品		120	120	
		261. 産 業 機 械		10	10	
		263. 測量・光学・医療用機械		624	624	
		351. 化 学 薬 品		12	12	
		371. 染料・塗料・合成樹脂・ その他化学工業品		317	317	
		421. 製 造 食 品		555	555	
		443. 家 具 装 備 品		58	58	
		444. その他日用品		273	273	
	461. 木 製 品		1,948	1,948		
	471. その他製造工業品		1,602	1,602		
	521. 輸 送 用 容 器		113	113		
ニンポウ (寧波)	081. 水 産 品		40	40		
	091. 原 木		39	39		

仕 出 (向) 港		品 種	数 量 (トン)			
国 名	港 名		輸 出	輸 入	計	
中 国	ニンボウ (寧波)	211. 非 金 属 鉍 物	1,804		1,804	
		241. 金 属 製 品		19	19	
		253. その他輸送用車両	4	4,321	4,325	
		255. 自 動 車 部 品	35	816	851	
		261. 産 業 機 械	570	127	697	
		262. 電 気 機 械		997	997	
		263. 測 量 ・ 光 学 ・ 医 療 用 機 械	18	5,010	5,028	
		351. 化 学 薬 品		125	125	
		381. 紙 ・ パ ル プ		660	660	
		391. 糸 及 び 紡 績 半 製 品	79	1,934	2,013	
		401. その他繊維工業品	980	702	1,682	
		421. 製 造 食 品		28	28	
		441. 衣服・身廻品・はきもの		535	535	
		442. 文房具・運動娯楽用品・楽器		80	80	
		443. 家 具 装 備 品		177	177	
		444. その他日用品		20,248	20,248	
	471. その他製造工業品		558	558		
	491. 再 利 用 資 材	177		177		
	521. 輸 送 用 容 器		175	175		
	ナンキン (南京)	162. 石 材		22	22	
		263. 測 量 ・ 光 学 ・ 医 療 用 機 械		459	459	
		371. 染料・塗料・合成樹脂・ その他化学工業品		60	60	
		381. 紙 ・ パ ル プ		419	419	
		421. 製 造 食 品		23	23	
		451. ゴ ム 製 品		18	18	
		471. その他製造工業品		50	50	
		ナンシャー (南沙)	261. 産 業 機 械	4,505		4,505
			371. 染料・塗料・合成樹脂・ その他化学工業品		21	21
			421. 製 造 食 品	175		175
	444. その他日用品			98	98	
	ナントン (南通)	491. 再 利 用 資 材	115		115	
		092. 製 材	71		71	
261. 産 業 機 械		141		141		
263. 測 量 ・ 光 学 ・ 医 療 用 機 械			77	77		
381. 紙 ・ パ ル プ		18		18		
441. 衣服・身廻品・はきもの			56	56		
チンチョウ (欽州)	521. 輸 送 用 容 器	536		536		
	351. 化 学 薬 品		22	22		
リザオ (日照)	121. 薪 炭		75	75		
シャンハイ (上海)	031. 野 菜 ・ 果 物		23	23		
	041. 綿 花		1,053	1,053		
	112. その他林産品		1,056	1,056		
	121. 薪 炭		25	25		

仕 出 (向) 港		品 種	数 量 (トン)			
国 名	港 名		輸 出	輸 入	計	
中 国	シャンハイ(上海)	211. 非 金 属 鋳 物	17,005		17,005	
		222. 鋼 材		2,280	2,280	
		231. 非 鉄 金 属		1,382	1,382	
		241. 金 属 製 品	4,315	2,585	6,900	
		253. その他輸送用車両	1,467	7,676	9,143	
		255. 自 動 車 部 品		48	48	
		256. その他輸送機械		830	830	
		261. 産 業 機 械	16,623	10,306	26,929	
		262. 電 気 機 械	3,342	7,252	10,594	
		263. 測 量 ・ 光 学 ・ 医 療 用 機 械	1,034	13,085	14,119	
		271. 陶 磁 器		18	18	
		291. ガ ラ ス 類		161	161	
		301. 窯 業 品		4,220	4,220	
		351. 化 学 薬 品	142	1,161	1,303	
		361. 化 学 肥 料		147	147	
		371. 染料・塗料・合成樹脂・ その他化学工業品	127	844	971	
		381. 紙 ・ パ ル プ		1,611	1,611	
		391. 糸及び紡績半製品		16,401	16,401	
		401. その他繊維工業品	359	4,472	4,831	
		421. 製 造 食 品	13		13	
		422. 飲 料	228		228	
		441. 衣服・身廻品・はきもの	36	16,266	16,302	
		442. 文房具・運動娯楽用品・楽器	514	1,491	2,005	
		443. 家 具 装 備 品	62	4,977	5,039	
		444. その他日用品	44	19,286	19,330	
		451. ゴ ム 製 品		1,845	1,845	
		461. 木 製 品		858	858	
		471. その他製造工業品	1,486	2,893	4,379	
		491. 再 利 用 資 材	70		70	
		521. 輸 送 用 容 器	1,263	1,307	2,570	
		531. 取 合 せ 品	652	165	817	
		253. その他輸送用車両	42		42	
		443. 家 具 装 備 品		40	40	
		211. 非 金 属 鋳 物		551		551
		253. その他輸送用車両			924	924
		261. 産 業 機 械	169	60	229	
		262. 電 気 機 械		1,873	1,873	
		263. 測 量 ・ 光 学 ・ 医 療 用 機 械		543	543	
		371. 染料・塗料・合成樹脂・ その他化学工業品		26	26	
		421. 製 造 食 品	14	21	35	
		431. が ん 具		535	535	
		441. 衣服・身廻品・はきもの		985	985	
442. 文房具・運動娯楽用品・楽器		38	38			
	シーダオ(石島)					
	サンシャン(三山)					
	シェコウ(蛇口)					

仕 出 (向) 港		品 種	数 量 (トン)				
国 名	港 名		輸 出	輸 入	計		
中 国	シェコウ (蛇口)	443. 家 具 装 備 品		50	50		
		444. そ の 他 日 用 品		5,003	5,003		
		451. ゴ ム 製 品		159	159		
		471. そ の 他 製 造 工 業 品		335	335		
		521. 輸 送 用 容 器		53	53		
		サンシュイ (三水)	211. 非 金 属 鉱 物	1,078		1,078	
			スワトウ (仙頭)	371. 染料・塗料・合成樹脂・ その他化学工業品		220	220
				391. 糸及び紡績半製品		100	100
			タイツァン (太倉)	444. そ の 他 日 用 品		22	22
				265. そ の 他 機 械	92		92
	チンタオ (青島)		081. 水 産 産 品	743	53	796	
			092. 製 材		379	379	
			111. 木 材 チ ッ プ		78	78	
			121. 薪 炭		252	252	
			162. 石 材		21	21	
		211. 非 金 属 鉱 物	6,697	18	6,715		
		241. 金 属 製 品	1,582	117	1,699		
		253. そ の 他 輸 送 用 車 両	1,803	22,027	23,830		
		255. 自 動 車 部 品		225	225		
		256. そ の 他 輸 送 機 械		196	196		
		261. 産 業 機 械	2,048	21	2,069		
	チンタオ (青島)	262. 電 気 機 械		982	982		
		263. 測 量 ・ 光 学 ・ 医 療 用 機 械		747	747		
		271. 陶 磁 器		26	26		
		291. ガ ラ ス 類		240	240		
		301. 窯 業 産 品		314	314		
		331. コ ー ク ス		36	36		
		351. 化 学 薬 品		1,257	1,257		
		371. 染料・塗料・合成樹脂・ その他化学工業品	18	359	377		
		391. 糸及び紡績半製品	2,339	1,991	4,330		
		401. そ の 他 繊 維 工 業 産 品	651	685	1,336		
	テンシン (天津)	421. 製 造 食 品	49	524	573		
		441. 衣 服 ・ 身 廻 品 ・ は き も の		15,642	15,642		
		443. 家 具 装 備 品	54	333	387		
		444. そ の 他 日 用 品		4,682	4,682		
		451. ゴ ム 製 品		4,389	4,389		
		461. 木 製 産 品		2,139	2,139		
		471. そ の 他 製 造 工 業 産 品		2,418	2,418		
		491. 再 利 用 資 材	408		408		
		521. 輸 送 用 容 器	676	922	1,598		
		531. 取 合 せ 産 品		79	79		
テンシン (天津)	222. 鋼 材		21	21			
	241. 金 属 製 品		21	21			

仕 出 (向) 港		品 種	数 量 (トン)		
国 名	港 名		輸 出	輸 入	計
中 国	テンシン (天津)	253. その他輸送用車両		583	583
		256. その他輸送機械		169	169
		261. 産 業 機 械		797	797
		263. 測量・光学・医療用機械		45	45
		301. 窯 業 品		57	57
		371. 染料・塗料・合成樹脂・ その他化学工業品		24	24
		441. 衣服・身廻品・はきもの		34	34
		444. その他日用品		24	24
		471. その他製造工業品		25	25
		211. 非 金 属 鉱 物	2,950	40	2,990
	222. 鋼 材		168	168	
	241. 金 属 製 品		191	191	
	253. その他輸送用車両		6,514	6,514	
	255. 自 動 車 部 品		1,982	1,982	
	256. その他輸送機械		1,631	1,631	
	261. 産 業 機 械	229	2,647	2,876	
	262. 電 気 機 械		1,681	1,681	
	263. 測量・光学・医療用機械		1,181	1,181	
	271. 陶 磁 器	104		104	
	301. 窯 業 品		436	436	
	331. コ ー ク ス		198	198	
	351. 化 学 薬 品		89	89	
	371. 染料・塗料・合成樹脂・ その他化学工業品	230	612	842	
	391. 糸及び紡績半製品		87	87	
	401. その他繊維工業品	70	498	568	
	421. 製 造 食 品		58	58	
	441. 衣服・身廻品・はきもの		415	415	
	444. その他日用品		834	834	
	471. その他製造工業品		439	439	
	491. 再 利 用 資 材	2,026		2,026	
	081. 水 産 品		70	70	
	263. 測量・光学・医療用機械	3,093		3,093	
	441. 衣服・身廻品・はきもの		226	226	
	444. その他日用品		9	9	
	263. 測量・光学・医療用機械		3,046	3,046	
	444. その他日用品		657	657	
	471. その他製造工業品		25	25	
	253. その他輸送用車両		427	427	
	261. 産 業 機 械	1,168	255	1,423	
	263. 測量・光学・医療用機械		500	500	
371. 染料・塗料・合成樹脂・ その他化学工業品	180		180		
391. 糸及び紡績半製品	9		9		
401. その他繊維工業品	44		44		



仕 出 (向) 港		品 種	数 量 (トン)		
国 名	港 名		輸 出	輸 入	計
中 国	シンアン(興安)	444. そ の 他 日 用 品		58	58
		471. そ の 他 製 造 工 業 品	581		581
	シアメン(厦門)	491. 再 利 用 資 材	190		190
		162. 石 材		39	39
	イエンタイ(煙台)	211. 非 金 属 鉍 物	1,496		1,496
		231. 非 鉄 金 属		39	39
		253. そ の 他 輸 送 用 車 両		543	543
		261. 産 業 機 械	3,174		3,174
		262. 電 気 機 械		17	17
		263. 測 量 ・ 光 学 ・ 医 療 用 機 械		3,249	3,249
		291. ガ ラ ス 類		57	57
		391. 糸 及 び 紡 績 半 製 品		2,328	2,328
		421. 製 造 食 品		69	69
		441. 衣 服 ・ 身 廻 品 ・ は き も の		453	453
		444. そ の 他 日 用 品		850	850
		471. そ の 他 製 造 工 業 品		143	143
		162. 石 材		629	629
		211. 非 金 属 鉍 物	176		176
	253. そ の 他 輸 送 用 車 両		4,415	4,415	
	イエンティエン(塩田)	261. 産 業 機 械		16	16
		421. 製 造 食 品	71		71
		521. 輸 送 用 容 器		17	17
		211. 非 金 属 鉍 物	22		22
		253. そ の 他 輸 送 用 車 両		44	44
	ヤンチョウ(揚州)	421. 製 造 食 品	18		18
		444. そ の 他 日 用 品		19	19
	チャンチアカン(張家口)	261. 産 業 機 械	540		540
		256. そ の 他 輸 送 機 械		16	16
	チャオチン(肇慶)	261. 産 業 機 械	411		411
		351. 化 学 薬 品		1,187	1,187
		371. 染料 ・ 塗 料 ・ 合 成 樹 脂 ・ そ の 他 化 学 工 業 品		31	31
		443. 家 具 装 備 品	37		37
		092. 製 材		200	200
	チェンチアン(中山)	211. 非 金 属 鉍 物	22		22
		261. 産 業 機 械		25	25
	チューハイ(珠海)	441. 衣 服 ・ 身 廻 品 ・ は き も の		16	16
		092. 製 材		25	25
		253. そ の 他 輸 送 用 車 両		306	306
		351. 化 学 薬 品		44	44
		443. 家 具 装 備 品		15	15
		444. そ の 他 日 用 品		1,018	1,018
	中国(ホンコン)	計		1,913	10,277
		ホンコン(香港)	021. 米	70	70

仕 出 (向) 港		品 種	数 量 (トン)				
国 名	港 名		輸 出	輸 入	計		
中国 (ホンコン)	ホンコン (香港)	211. 非 金 属 鉍 物	1,079		1,079		
		253. その他輸送用車両		171	171		
		254. 二 輪 自 動 車	109		109		
		255. 自 動 車 部 品		24	24		
		261. 産 業 機 械	399	712	1,111		
		262. 電 気 機 械		1,024	1,024		
		263. 測 量 ・ 光 学 ・ 医 療 用 機 械		13	13		
		351. 化 学 薬 品		22	22		
		391. 糸 及 び 紡 績 半 製 品		26	26		
		421. 製 造 食 品	53		53		
		441. 衣 服 ・ 身 廻 品 ・ は き も の	35		35		
		442. 文 房 具 ・ 運 動 娯 楽 用 品 ・ 楽 器	18	288	306		
		444. そ の 他 日 用 品	140	2,226	2,366		
		491. 再 利 用 資 材		214	214		
		521. 輸 送 用 容 器	10	3,644	3,654		
中国 (マカオ)	計		140	140			
	マカオ (澳門)	471. その他製造工業品	140		140		
インドネシア	計		14,416	49,575	63,991		
	ベラワン	361. 化 学 肥 料		44	44		
		501. 動植物性製造飼肥料		44	44		
	バタン	261. 産 業 機 械	302		302		
		092. 製 材		273	273		
	ジャカルタ	211. 非 金 属 鉍 物	21		21		
		241. 金 属 製 品	18	9	27		
		253. その他輸送用車両	3,189	2,407	5,596		
		261. 産 業 機 械	2,398	180	2,578		
		371. 染料・塗料・合成樹脂・ その他化学工業品		672	672		
		381. 紙 ・ パ ル プ		34	34		
		391. 糸 及 び 紡 績 半 製 品		28,898	28,898		
		401. その他繊維工業品		5,355	5,355		
		441. 衣 服 ・ 身 廻 品 ・ は き も の		209	209		
		442. 文 房 具 ・ 運 動 娯 楽 用 品 ・ 楽 器	1,802	11	1,813		
		443. 家 具 装 備 品		281	281		
		444. そ の 他 日 用 品	22	320	342		
		451. ゴ ム 製 品		2,125	2,125		
		481. 金 属 く ず	101		101		
		491. 再 利 用 資 材	2,577		2,577		
		521. 輸 送 用 容 器	1,956	974	2,930		
		メダン	501. 動植物性製造飼肥料		41	41	
			ボンチアナ	351. 化 学 薬 品		22	22
				092. 製 材		94	94
			セマラン	261. 産 業 機 械	822		822
	301. 窯 業 品			257		257	

仕 出 (向) 港		品 種	数 量 (トン)			
国 名	港 名		輸 出	輸 入	計	
インドネシア	セ マ ラ ン	391. 糸及び紡績半製品		123	123	
		401. その他繊維工業品		268	268	
		443. 家具装備品		278	278	
		ス ラ バ ヤ	092. 製 材		940	940
			121. 薪 炭		136	136
			162. 石 材		21	21
			301. 窯 業 品		26	26
			331. コ ー ク ス		26	26
			361. 化 学 肥 料		40	40
	391. 糸及び紡績半製品	282	3,161	3,443		
	401. その他繊維工業品		1,859	1,859		
	421. 製 造 食 品		68	68		
	441. 衣服・身廻品・はきもの		364	364		
	443. 家具装備品		25	25		
	451. ゴ ム 製 品		53	53		
	461. 木 製 品		40	40		
	491. 再 利 用 資 材	669	154	823		
	カンボジア	計			122	122
		プノンペン	441. 衣服・身廻品・はきもの		122	122
シンガポール	計 シンガポール		63	578	641	
		261. 産 業 機 械	45		45	
		262. 電 気 機 械		317	317	
		351. 化 学 薬 品		186	186	
		421. 製 造 食 品	18		18	
		441. 衣服・身廻品・はきもの		22	22	
451. ゴ ム 製 品		53	53			
タ イ	計 バンコク		14,093	41,847	55,940	
		081. 水 産 品	222		222	
		092. 製 材	158		158	
		211. 非 金 属 鉱 物	1,224		1,224	
		241. 金 属 製 品		22	22	
		253. その他輸送用車両	197	415	612	
		261. 産 業 機 械	321	32	353	
		263. 測量・光学・医療用機械	36		36	
		271. 陶 磁 器		49	49	
		281. セ メ ン ト		105	105	
		391. 糸及び紡績半製品	122	20,103	20,225	
		401. その他繊維工業品	301	957	1,258	
		411. 砂 糖		141	141	
		421. 製 造 食 品	71	2,274	2,345	
		443. 家具装備品		26	26	
		444. その他日用品		336	336	
		451. ゴ ム 製 品		412	412	

仕 出 (向) 港		品 種	数 量 (トン)			
国 名	港 名		輸 出	輸 入	計	
タ イ	バンコク	471. その他製造工業品		22	22	
		521. 輸送用容器	3,266		3,266	
		531. 取合せ品	18		18	
		レムチャバン	081. 水産品	35		35
			211. 非金属鉱物	22		22
			241. 金属製品	655	545	1,200
			253. その他輸送用車両	4,433	2,470	6,903
			261. 産業機械	280	1,496	1,776
			262. 電気機械	141	308	449
			351. 化学薬品		1,385	1,385
			371. 染料・塗料・合成樹脂・ その他化学工業品		277	277
			381. 紙・パルプ	171		171
			391. 糸及び紡績半製品		5,207	5,207
		401. その他繊維工業品		1,072	1,072	
		441. 衣服・身廻品・はきもの		36	36	
		443. 家具装備品	218		218	
	451. ゴム製品	70	1,866	1,936		
	521. 輸送用容器		146	146		
	ラットクラバン	531. 取合せ品	36		36	
		211. 非金属鉱物	1,894		1,894	
		255. 自動車部品	189		189	
		443. 家具装備品	13		13	
	ソクラー	263. 測量・光学・医療用機械		98	98	
		371. 染料・塗料・合成樹脂・ その他化学工業品		1,109	1,109	
		391. 糸及び紡績半製品		20	20	
		421. 製造食品		49	49	
		441. 衣服・身廻品・はきもの		743	743	
		451. ゴム製品		21	21	
		471. その他製造工業品		105	105	
		計				
	ミャンマー	ヤンゴン	263. 測量・光学・医療用機械	136	1,065	1,201
			441. 衣服・身廻品・はきもの	30		30
		471. その他製造工業品		1,065	1,065	
			106		106	
フィリピン	計 マニラ	081. 水産品	7,670	74	7,744	
		161. 砂利・砂	141		141	
		261. 産業機械	18	21	21	
		263. 測量・光学・医療用機械	91		91	
		381. 紙・パルプ		53	53	
		443. 家具装備品	346		346	
		444. その他日用品	35		35	
		471. その他製造工業品	6,829		6,829	
		スービックベイ	443. 家具装備品	210		210

仕 出 (向) 港		品 種	数 量 (トン)			
国 名	港 名		輸 出	輸 入	計	
マレーシア	計		5,669	39,046	44,715	
	クアンタン ペナン	211. 非 金 属 鉱 物	22		22	
		081. 水 産 品	35		35	
		262. 電 気 機 械		4,877	4,877	
		263. 測 量 ・ 光 学 ・ 医 療 用 機 械		312	312	
		371. 染 料 ・ 塗 料 ・ 合 成 樹 脂 ・ そ の 他 化 学 工 業 品		1,985	1,985	
		391. 糸 及 び 紡 績 半 製 品		123	123	
		451. ゴ ム 製 品		24	24	
		471. そ の 他 製 造 工 業 品		194	194	
		パシールグダン	301. 窯 業 品		6,809	6,809
			371. 染 料 ・ 塗 料 ・ 合 成 樹 脂 ・ そ の 他 化 学 工 業 品		175	175
	401. そ の 他 繊 維 工 業 品			232	232	
	491. 再 利 用 資 材		793		793	
	ポートケラン	211. 非 金 属 鉱 物	77		77	
		255. 自 動 車 部 品	2,098	88	2,186	
		261. 産 業 機 械	9		9	
		263. 測 量 ・ 光 学 ・ 医 療 用 機 械	94	7,004	7,098	
		301. 窯 業 品	27	5,461	5,488	
		351. 化 学 薬 品	36	974	1,010	
		371. 染 料 ・ 塗 料 ・ 合 成 樹 脂 ・ そ の 他 化 学 工 業 品	71	2,605	2,676	
		391. 糸 及 び 紡 績 半 製 品	105	4,709	4,814	
		401. そ の 他 繊 維 工 業 品		1,716	1,716	
		441. 衣 服 ・ 身 廻 品 ・ は き も の	18	323	341	
		442. 文 房 具 ・ 運 動 娯 楽 用 品 ・ 楽 器		141	141	
		443. 家 具 装 備 品		147	147	
		444. そ の 他 日 用 品		809	809	
		471. そ の 他 製 造 工 業 品		294	294	
		491. 再 利 用 資 材	2,284		2,284	
		531. 取 合 せ 品		44	44	
	ベトナム	計		20,055	58,024	78,079
		カイラン	081. 水 産 品	95		95
261. 産 業 機 械			388		388	
361. 化 学 肥 料			506		506	
391. 糸 及 び 紡 績 半 製 品			35	258	293	
401. そ の 他 繊 維 工 業 品				335	335	
491. 再 利 用 資 材			105		105	
ハイフォン		081. 水 産 品	35		35	
		121. 薪 炭		687	687	
		211. 非 金 属 鉱 物	105		105	
		261. 産 業 機 械	15	420	435	
		263. 測 量 ・ 光 学 ・ 医 療 用 機 械		476	476	
		361. 化 学 肥 料	38		38	

仕 出 (向) 港		品 種	数 量 (トン)			
国 名	港 名		輸 出	輸 入	計	
ベトナム	ハイフォン	381. 紙 ・ パ ル プ		428	428	
		391. 糸及び紡績半製品	39		39	
		401. その他繊維工業品		117	117	
		441. 衣服・身廻品・はきもの		3,219	3,219	
		444. その他日用品		310	310	
		471. その他製造工業品		59	59	
		491. 再 利 用 資 材		1,469		1,469
		521. 輸 送 用 容 器		132	1,583	1,715
		フ ー ミ ホ ー チ ミ ン	481. 金 属 く ず	3,497		3,497
			081. 水 産 産 品	141		141
			211. 非 金 属 鉱 物	789		789
			241. 金 属 製 品	3,877	794	4,671
			253. その他輸送用車両	18	60	78
			256. その他輸送機械	2		2
			261. 産 業 機 械	222	107	329
			262. 電 気 機 械	18	1,365	1,383
			263. 測 量 ・ 光 学 ・ 医 療 用 機 械	21	2,763	2,784
			265. そ の 他 機 械	121		121
			291. ガ ラ ス 類		1,178	1,178
			351. 化 学 薬 品		848	848
			361. 化 学 肥 料	723		723
			371. 染料・塗料・合成樹脂・ その他化学工業品	4,345	12,223	16,568
			391. 糸及び紡績半製品	158	14,006	14,164
			401. その他繊維工業品	140	949	1,089
			421. 製 造 食 品	36	84	120
			441. 衣服・身廻品・はきもの	35	7,571	7,606
			442. 文房具・運動娯楽用品・楽器		946	946
	443. 家 具 装 備 品			443	443	
	444. その他日用品		6,063	6,063		
	451. ゴ ム 製 品		9	9		
	471. その他製造工業品	2,792	464	3,256		
	491. 再 利 用 資 材	70		70		
	521. 輸 送 用 容 器	88	87	175		
	531. 取 合 せ 品		25	25		
	クイニヨン ヴ ィ ン	162. 石 材		105	105	
		162. 石 材		42	42	
	インド	計		4,476	4,454	8,930
		カルカッタ	261. 産 業 機 械	18		18
		ハジラ	451. ゴ ム 製 品		297	297
		チェンナイ	211. 非 金 属 鉱 物	22		22
			253. その他輸送用車両	1,485	2,421	3,906
			261. 産 業 機 械	18		18
		444. その他日用品		255	255	

仕 出 (向) 港		品 種	数 量 (トン)			
国 名	港 名		輸 出	輸 入	計	
イ ン ド	チェンナイ ムンドラ	521. 輸 送 用 容 器		141	141	
		261. 産 業 機 械	18		18	
		351. 化 学 薬 品		36	36	
		401. そ の 他 繊 維 工 業 品	35		35	
		441. 衣 服 ・ 身 廻 品 ・ は き も の		88	88	
		ナヴァセバ	211. 非 金 属 鉱 物	44		44
			222. 鋼 材		22	22
			253. そ の 他 輸 送 用 車 両	154	21	175
			261. 産 業 機 械	1,599		1,599
		ピパバブ ツチコリン	351. 化 学 薬 品		263	263
	391. 糸 及 び 紡 績 半 製 品		366	634	1,000	
	451. ゴ ム 製 品			171	171	
	421. 製 造 食 品			105	105	
	261. 産 業 機 械		717		717	
パキスタン	計		4,999	850	5,849	
	カラチ/ポートカシム	261. 産 業 機 械	4,810		4,810	
		263. 測 量 ・ 光 学 ・ 医 療 用 機 械	12		12	
		391. 糸 及 び 紡 績 半 製 品		25	25	
		401. そ の 他 繊 維 工 業 品		107	107	
		441. 衣 服 ・ 身 廻 品 ・ は き も の		259	259	
		443. 家 具 装 備 品		122	122	
		444. そ の 他 日 用 品		337	337	
	491. 再 利 用 資 材	177		177		
バングラデシュ	計		2,125	1,001	3,126	
	チッタゴン	261. 産 業 機 械	2,125		2,125	
		441. 衣 服 ・ 身 廻 品 ・ は き も の		940	940	
		444. そ の 他 日 用 品		61	61	
アラブ首長国	計		4,703	614	5,317	
	ドバイ	442. 文 房 具 ・ 運 動 娯 楽 用 品 ・ 楽 器		553	553	
	ジェベルアリ	253. そ の 他 輸 送 用 車 両	3,613	26	3,639	
		261. 産 業 機 械	177		177	
		451. ゴ ム 製 品		35	35	
	シャルジャー	255. 自 動 車 部 品	891		891	
	451. ゴ ム 製 品	22		22		
サウジアラビア	計		97		97	
	ダンマン	261. 産 業 機 械	97		97	
トルコ	計		5,687		5,687	
	デリンズ	253. そ の 他 輸 送 用 車 両	5,250		5,250	
	ゲムポート	261. 産 業 機 械	437		437	
バーレーン	計		550		550	
	バーレーン	261. 産 業 機 械	550		550	

仕 出 (向) 港		品 種	数 量 (トン)		
国 名	港 名		輸 出	輸 入	計
ヨ ル ダ ン	計		186		186
	ア カ バ	401. その他繊維工業品	186		186
オーストラリア	計		227	91	318
	フリマントル	253. その他輸送用車両	110		110
	ポートケンブラ	252. 完成自動車	117		117
	シドニー	255. 自動車部品		66	66
		421. 製造食品		25	25
南アフリカ	計		169	22	191
	ダーバン	253. その他輸送用車両	169	22	191
イギリス	計		1,507	100	1,607
	フリクストーエ	443. 家具装備品		6	6
	サザンプトン	256. その他輸送機械		54	54
		443. 家具装備品		40	40
	サウスシールズ	253. その他輸送用車両	1,507		1,507
イタリヤ	計		3,157	1,259	4,416
	アンコナ	443. 家具装備品		44	44
	ジェノバ	252. 完成自動車		18	18
		391. 糸及び紡績半製品		22	22
		421. 製造食品		88	88
		521. 輸送用容器		526	526
	リボルノ	253. その他輸送用車両	369		369
	ベネチア	253. その他輸送用車両	2,628		2,628
		256. その他輸送機械		15	15
		261. 産業機械	160		160
	521. 輸送用容器		546	546	
オランダ	計		13,598	400	13,998
	アムステルダム	253. その他輸送用車両	13,429		13,429
	ロッテルダム	241. 金属製品	92		92
		253. その他輸送用車両	77	78	155
		256. その他輸送機械		26	26
		261. 産業機械		22	22
		291. ガラス類		35	35
		471. その他製造工業品		106	106
		521. 輸送用容器		98	98
		531. 取合せ品		35	35
ドイッ	計		14,920	2,241	17,161
	ブレーメンハーフェン	253. その他輸送用車両	12,792		12,792
	ハンブルグ	253. その他輸送用車両	290	117	407
		256. その他輸送機械		40	40
		261. 産業機械		79	79
		263. 測量・光学・医療用機械	1,838	20	1,858

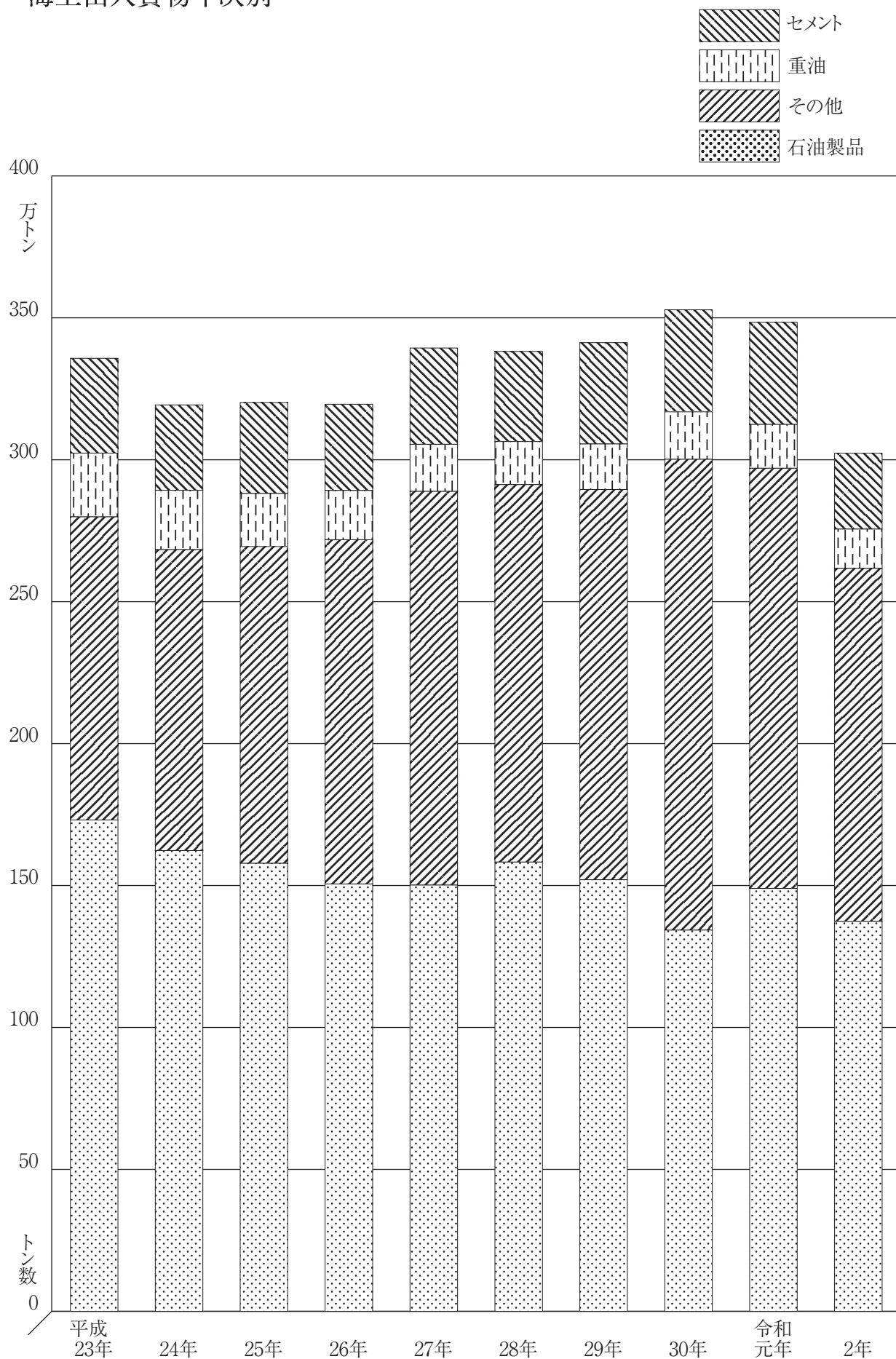


仕 出 (向) 港		品 種	数 量 (トン)		
国 名	港 名		輸 出	輸 入	計
ド イ ツ	ハンブルグ	451. ゴ ム 製 品 471. そ の 他 製 造 工 業 品 521. 輸 送 用 容 器		46 42 1,897	46 42 1,897
フ ラ ン ス	計 フ ォ ス	092. 製 材 291. ガ ラ ス 類 301. 窯 業 品 391. 糸 及 び 紡 績 半 製 品 401. そ の 他 繊 維 工 業 品 521. 輸 送 用 容 器	50     50	315 43 116 41 9 106	365 43 116 41 9 106 50
ベ ル ギ ー	計 アントワープ    ゼーブブルッゲ	253. そ の 他 輸 送 用 車 両 263. 測 量 ・ 光 学 ・ 医 療 用 機 械 291. ガ ラ ス 類 391. 糸 及 び 紡 績 半 製 品 451. ゴ ム 製 品 521. 輸 送 用 容 器 253. そ の 他 輸 送 用 車 両	1,719  266   141 1,312	968 747  95 55 71	2,687 747 266 95 55 71 141 1,312
ギ リ シ ャ	計 テサロニキ	261. 産 業 機 械 471. そ の 他 製 造 工 業 品 521. 輸 送 用 容 器		18 4 10 4	18 4 10 4
ス ペ イ ン	計 バルセロナ	351. 化 学 薬 品		173 173	173 173
フ ィ ン ラ ン ド	計 ヘルシンキ  コ ト カ ラ ウ マ	092. 製 材 253. そ の 他 輸 送 用 車 両 092. 製 材 261. 産 業 機 械	178  178	43  611 11	43 178 611 11
ポ ル ト ガ ル	計 レイショーズ	451. ゴ ム 製 品		27 27	27 27
ポ ー ラ ン ド	計 グジニア	444. そ の 他 日 用 品		123 123	123 123
ル ー マ ニ ア	計 コンスタンツァ	092. 製 材		581 581	581 581
ノ ル ウ ェ ー	計 ドラムメン	253. そ の 他 輸 送 用 車 両	2,000 2,000		2,000 2,000
モ ン テ ネ グ ロ	計 バ ル	211. 非 金 属 鉱 物	36 36		36 36

仕 出 (向) 港		品 種	数 量 (トン)		
国 名	港 名		輸 出	輸 入	計
ク ロ ア チ ア	計		66		66
	リ エ カ	211. 非 金 属 鉱 物	66		66
ラ ト ビ ア	計		70	46	116
	リ ガ	092. 製 材		46	46
		255. 自 動 車 部 品	70		70
ロ シ ア	計		5,449	908	6,357
	ホルムスク	253. その他輸送用車両	15		15
	ナホトカ	253. その他輸送用車両	2,592		2,592
	ウラジオストック	092. 製 材		539	539
		253. その他輸送用車両	7		7
		255. 自 動 車 部 品	2,011		2,011
		451. ゴ ム 製 品	70		70
	ポストーチヌイ	092. 製 材		369	369
		253. その他輸送用車両	365		365
		255. 自 動 車 部 品	389		389
ジ ョ ー ジ ア	計		175		175
	バ ツ ー ミ	255. 自 動 車 部 品	35		35
	ポ テ イ	255. 自 動 車 部 品	140		140
ア メ リ カ	計		99,318	6,409	105,727
	ボルチモア	253. その他輸送用車両	15,155		15,155
	ボ ス ト ン	253. その他輸送用車両	4,447		4,447
	シ カ ゴ	351. 化 学 薬 品		160	160
	チャールストン	241. 金 属 製 品		11	11
		253. その他輸送用車両	17,874		17,874
		261. 産 業 機 械		36	36
		351. 化 学 薬 品		154	154
		391. 糸及び紡績半製品		200	200
		521. 輸 送 用 容 器		3,968	3,968
	ダッチハーバー	421. 製 造 食 品		600	600
	フリーポート	253. その他輸送用車両	8,564		8,564
	ガルベストーン	253. その他輸送用車両	200		200
	ホ ノ ル ル	253. その他輸送用車両	1,176		1,176
	ロサンゼルス	253. その他輸送用車両	205		205
		261. 産 業 機 械	28	22	50
		443. 家 具 装 備 品		40	40
		521. 輸 送 用 容 器		132	132
	ロングビーチ	253. その他輸送用車両	1,703		1,703
		261. 産 業 機 械	38	157	195
		351. 化 学 薬 品		426	426
	ニューオリンズ	253. その他輸送用車両	3,683		3,683
		521. 輸 送 用 容 器		82	82
	ニューヨーク	351. 化 学 薬 品		201	201
	ノーフォーク	471. その他製造工業品		44	44

仕 出 (向) 港		品 種	数 量 (トン)		
国 名	港 名		輸 出	輸 入	計
ア メ リ カ	ニューポートニューズ サバンナ	261. 産 業 機 械	719		719
		253. そ の 他 輸 送 用 車 両	21,514	53	21,567
		261. 産 業 機 械	14,824		14,824
	タ コ マ	371. 染 料 ・ 塗 料 ・ 合 成 樹 脂 ・ そ の 他 化 学 工 業 品		88	88
		521. 輸 送 用 容 器		35	35
		253. そ の 他 輸 送 用 車 両	9,188		9,188
カ ナ ダ	計 バンクーバー			356	356
		351. 化 学 薬 品		22	22
		381. 紙 ・ パ ル プ		334	334
パ ナ マ	計 マンザニロ		4,151		4,151
		253. そ の 他 輸 送 用 車 両	4,151		4,151
メ キ シ コ	計 ラザロカルディナス マンサニーヨ		3,561	78	3,639
		261. 産 業 機 械	246		246
		253. そ の 他 輸 送 用 車 両	261		261
		261. 産 業 機 械	3,054		3,054
		451. ゴ ム 製 品		78	78
ブ ラ ジ ル	計 サントス		3,824	1,109	4,933
		253. そ の 他 輸 送 用 車 両	2,552	190	2,742
		261. 産 業 機 械	1,272	4	1,276
		521. 輸 送 用 容 器		915	915
		合 計	392,754	814,426	1,207,180

# 海上出入貨物年次別

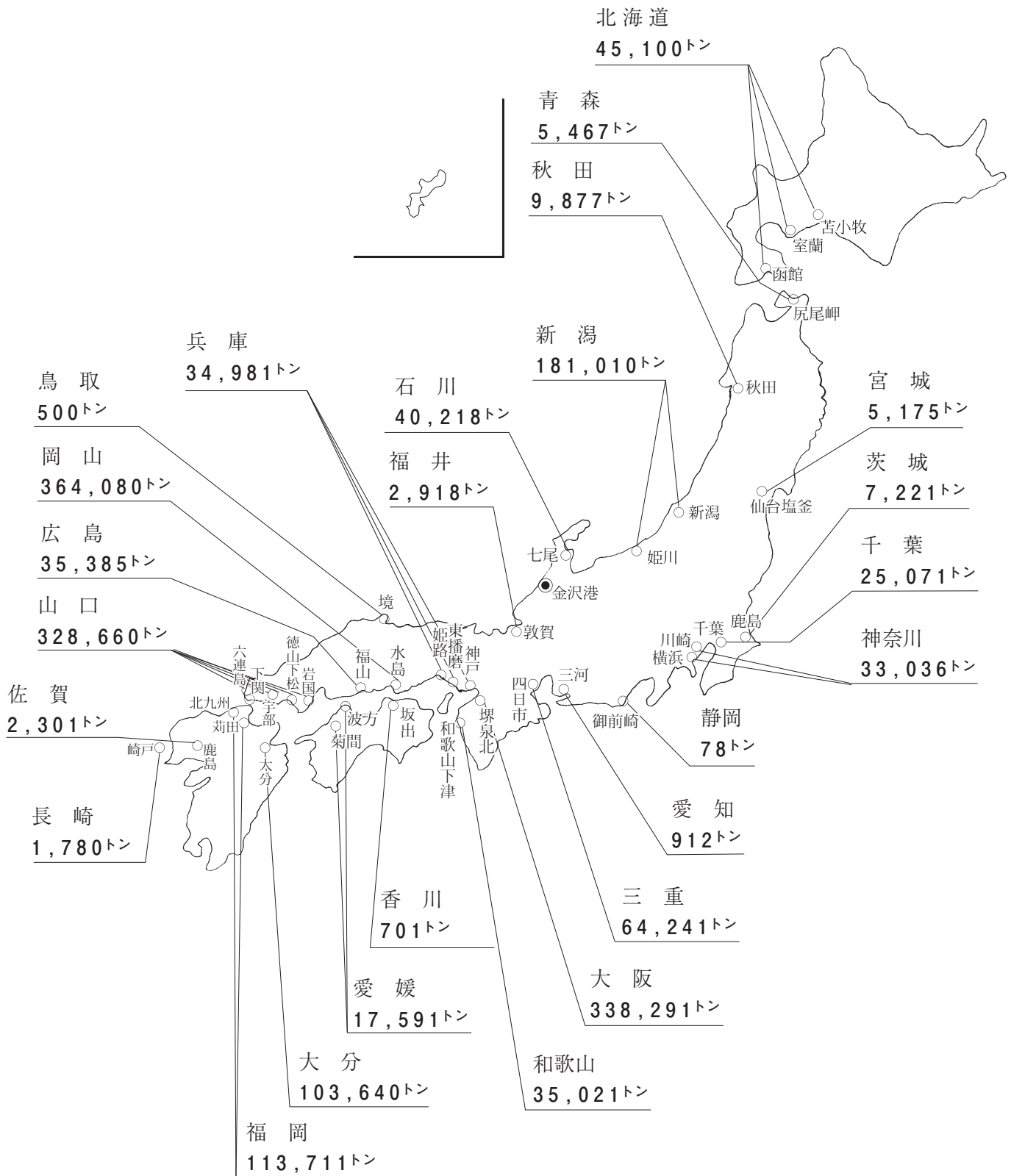


### Ⅲ— 7 都道府県別内国貿易表

仕 出 (向) 港		品 種	数 量 (トン)		
都道府県名	港 名		移 出	移 入	計
北 海 道	計		2,697	42,403	45,100
	函 館	281 セ メ ン ト		1,060	1,060
		320 揮 発 油		5,601	5,601
	室 蘭	222 鋼 材		5,610	5,610
		320 揮 発 油		7,781	7,781
	苫 小 牧	253 その他輸送用車両	2,697		2,697
		311 重 油		7,300	7,300
	320 揮 発 油		15,051	15,051	
青 森	計			5,467	5,467
	尻 屋 岬	281 セ メ ン ト		5,467	5,467
宮 城	計		574	4,601	5,175
	仙 台 塩 釜	261 産 業 機 械	574		574
		311 重 油		4,601	4,601
秋 田	計			9,877	9,877
	秋 田	320 揮 発 油		2,151	2,151
		351 化 学 薬 品		7,726	7,726
茨 城	計			7,221	7,221
	鹿 島	320 揮 発 油		7,221	7,221
千 葉	計			25,071	25,071
	千 葉	311 重 油		5,700	5,700
		320 揮 発 油		19,371	19,371
神 奈 川	計		733	32,303	33,036
	川 崎	311 重 油		14,101	14,101
		320 揮 発 油		18,202	18,202
	横 浜	261 産 業 機 械	733		733
新 潟	計			181,010	181,010
	姫 川	191 石 灰 石		7,943	7,943
		281 セ メ ン ト		153,579	153,579
	新 潟	323 LPG (液化石油ガス)		19,488	19,488
石 川	計			40,218	40,218
	七 尾	320 揮 発 油		750	750
		323 LPG (液化石油ガス)		39,468	39,468
福 井	計			2,918	2,918
	敦 賀	281 セ メ ン ト		2,918	2,918
静 岡	計		78		78
	御 前 崎	261 産 業 機 械	78		78
愛 知	計		912		912
	三 河	261 産 業 機 械	912		912
三 重	計		544	63,697	64,241
	四 日 市	261 産 業 機 械	544		544

仕 出 (向) 港		品 種	数 量 (トン)		
都道府県名	港 名		移 出	移 入	計
三 重	四 日 市	311 重 油		6,680	6,680
		320 揮 発 油		57,017	57,017
大 阪	計 堺 泉 北		1,679	336,612	338,291
		261 産 業 機 械	1,679		1,679
		311 重 油		5,100	5,100
		320 揮 発 油		329,512	329,512
	323 LPG (液化石油ガス)		2,000	2,000	
兵 庫	計 東 播 磨		303	34,678	34,981
		222 銅 材		20,077	20,077
		241 金 属 製 品		1,341	1,341
	324 そ の 他 石 油 製 品		13,260	13,260	
	姫 路 神 戸	261 産 業 機 械	70		70
253 そ の 他 輸 送 用 車 両	233		233		
和 歌 山	計 和 歌 山 下 津	320 揮 発 油		35,021	35,021
				35,021	35,021
鳥 取	計 境	311 重 油	500		500
			500		500
岡 山	計 水 島			364,080	364,080
		222 銅 材		7,807	7,807
		241 金 属 製 品		3,048	3,048
		311 重 油		40,530	40,530
	320 揮 発 油		312,695	312,695	
広 島	計 福 山	161 砂 利 ・ 砂		35,385	35,385
		222 銅 材		34,251	34,251
				1,134	1,134
山 口	計 岩 国		2,017	326,643	328,660
		311 重 油		4,000	4,000
			12,500	12,500	
	六 連 島 下 関	320 揮 発 油		5,300	5,300
		222 銅 材	535		535
	徳 山 下 松	261 産 業 機 械	1,482		1,482
		320 揮 発 油		30,310	30,310
		323 LPG (液化石油ガス)		9,036	9,036
宇 部			39,971	39,971	
	311 重 油		225,526	225,526	
	320 揮 発 油				
香 川	計 坂 出			701	701
		323 LPG (液化石油ガス)		701	701
愛 媛	計 菊 間 波 方			17,591	17,591
		320 揮 発 油		13,200	13,200
		323 LPG (液化石油ガス)		4,391	4,391

仕 出 (向) 港		品 種	数 量 (トン)			
都道府県名	港 名		移 出	移 入	計	
福 岡	計			113,711	113,711	
	苅 田	281	セ メ ン ト	104,086	104,086	
	北 九 州	320	揮 発 油	2,000	2,000	
		222	鋼 材	6,417	6,417	
		241	金 属 製 品	1,208	1,208	
佐 賀	計			2,301	2,301	
	鹿 島	320	揮 発 油	2,301	2,301	
長 崎	計			1,780	1,780	
	崎 戸	425	そ の 他 食 料 工 業 品	1,780	1,780	
大 分	計			103,640	103,640	
	大 分	161	砂 利 ・ 砂	3,333	3,333	
		311	重 油	9,900	9,900	
		320	揮 発 油	90,407	90,407	
そ の 他	計			15,654	3,089	18,743
	海 上	81	水 産 品 ( 漁 船 集 計 )		3,089	3,089
		423	水 ( 船 給 水 )	15,654		15,654
			合 計	25,691	1,790,018	1,815,709





### Ⅲ—8 海上出入貨物年次別品種別表

(単位：トン)

品 種 名	年 次	H 30 年		品 種 名	年 次	H 30 年	
		出	入			出	入
021. 米		126		371. 染料・塗料・合成樹脂・ その他化学工業品		2,080	18,692
023. 豆 類			50	381. 紙 ・ パ ル プ		179	7,304
051. その他農産品			1,325	391. 糸及び紡績半製品		4,962	164,962
071. その他畜産品			25	401. その他繊維工業品		1,912	27,058
081. 水 産 品		720	4,397	411. 砂 糖		71	363
092. 製 材		443	6,000	421. 製 造 食 品		609	6,973
111. 木 材 チ ッ プ			25	422. 飲 料		301	498
121. 薪 炭			1,063	423. 水		26,600	
161. 砂 利 ・ 砂			23	425. その他食料工業品			2,159
162. 石 材		170	761	431. が ん 具			861
191. 石 灰 石			8,873	441. 衣服・身廻品・はきもの		144	50,572
211. 非 金 属 鉱 物		59,121		442. 文房具・運動娯楽用品・楽器		9,478	6,095
221. 鉄 鋼			41	443. 家 具 装 備 品		620	10,945
222. 鋼 材		18	36,703	444. その他日用品		1,137	52,684
231. 非 鉄 金 属			177	451. ゴ ム 製 品		835	10,245
241. 金 属 製 品		5,838	13,967	461. 木 製 品		11	4,479
253. その他輸送用車両		286,775	79,365	471. その他製造工業品		9,526	9,451
254. 二 輪 自 動 車		200		481. 金 属 く ず		8,928	
255. 自 動 車 部 品		5,311	11,777	491. 再 利 用 資 材		34,048	114
256. その他輸送機械		36	2,692	501. 動植物性製造飼肥料			147
261. 産 業 機 械		126,520	31,868	521. 輸 送 用 容 器		19,001	25,068
262. 電 気 機 械		2,741	21,711	531. 取 合 せ 品		2,750	4,125
263. 測量・光学・医療用機械		5,558	42,395				
264. 事 務 用 機 器			12				
265. その他機械		190	26				
271. 陶 磁 器		275	511				
281. セ メ ン ト			359,549				
291. ガ ラ ス 類		59	4,886				
301. 窯 業 品		128	19,960				
311. 重 油			167,201				
320. 揮 発 油		11,640	1,203,156				
321. その他の石油		8,363	320,849				
323. LPG (液化石油ガス)			92,342				
324. その他石油製品			13,590				
331. コ ー ク ス		40	142				
351. 化 学 薬 品		4,328	36,577				
361. 化 学 肥 料		549	1,075				
				計		642,341	2,885,909

(単位：トン)

品 種 名	年 次	R 元 年		品 種 名	年 次	R 元 年	
		出	入			出	入
021.	米	423		351.	化 学 薬 品	1,827	38,802
023.	豆 類		25	361.	化 学 肥 料	1,191	492
041.	綿 花		476	371.	染料・塗料・合成樹脂・ その他化学工業品	6,033	15,995
051.	その他農産品		1,460	381.	紙 ・ パ ル プ	342	11,057
071.	その他畜産品		50	391.	糸及び紡績半製品	4,521	161,998
081.	水 産 品	1,024	5,376	401.	その他繊維工業品	2,450	27,936
091.	原 木		25	421.	製 造 食 品	1,316	6,717
092.	製 材	249	7,344	422.	飲 料	248	190
111.	木 材 チ ッ プ		152	423.	水	29,449	
112.	その他林産品		664	425.	その他食料工業品		1,439
121.	薪 炭	35	1,350	431.	が ん 具		1,783
161.	砂 利 ・ 砂		31,976	441.	衣服・身廻品・はきもの	423	62,216
162.	石 材		924	442.	文房具・運動娯楽用品・楽器	6,666	12,138
191.	石 灰 石		9,480	443.	家 具 装 備 品	1,337	10,245
211.	非 金 属 鉱 物	54,103		444.	その他日用品	1,339	55,158
221.	鉄 鋼		42	451.	ゴ ム 製 品	595	14,762
222.	鋼 材	37	41,893	461.	木 製 品		4,305
231.	非 鉄 金 属		138	471.	その他製造工業品	12,518	10,673
241.	金 属 製 品	5,487	21,640	481.	金 属 く ず	7,563	
252.	完 成 自 動 車	1,333		491.	再 利 用 資 材	21,061	115
253.	その他輸送用車両	228,128	89,312	501.	動植物性製造飼肥料		120
254.	二 輪 自 動 車	211		521.	輸 送 用 容 器	18,008	24,067
255.	自 動 車 部 品	7,353	6,349	531.	取 合 せ 品	2,216	4,104
256.	その他輸送機械	18	4,285				
261.	産 業 機 械	146,741	32,732				
262.	電 気 機 械	4,554	14,821				
263.	測量・光学・医療用機械	6,513	43,302				
264.	事 務 用 機 器		14				
265.	その他機械	660	300				
271.	陶 磁 器		97				
281.	セ メ ン ト		359,585				
291.	ガ ラ ス 類	35	4,817				
301.	窯 業 品	592	25,067				
311.	重 油		154,463				
320.	揮 発 油	1,492	1,411,791				
321.	その他の石油		76,405				
323.	LPG (液化石油ガス)		82,298				
324.	その他石油製品		12,780				
331.	コ ー ク ス		124				
					計	578,091	2,905,869

(単位：トン)

品 種 名	年 次	R 2 年		品 種 名	年 次	R 2 年	
		出	入			出	入
021. 米		70		371. 染料・塗料・合成樹脂・その他化学工業品		7,062	25,309
031. 野菜・果物			23	381. 紙・パルプ		189	6,453
041. 綿			1,053	391. 糸及び紡績半製品		4,267	136,171
051. その他農産品			839	401. その他繊維工業品		2,873	20,110
081. 水産品		1,517	3,745	411. 砂糖			141
091. 原木			39	421. 製造食品		882	5,096
092. 製材		229	5,511	422. 飲料		228	190
111. 木材チップ			78	423. 水		15,654	
112. その他林産品			1,056	425. その他食料工業品			1,780
121. 薪炭			1,175	431. がん具			535
161. 砂利・砂			37,623	441. 衣服・身廻品・はきもの		171	50,946
162. 石材			900	442. 文房具・運動娯楽用品・楽器		3,213	16,495
191. 石灰石			7,943	443. 家具装備品		1,072	8,108
211. 非金属鉱物		52,547	58	444. その他日用品		445	68,328
221. 鉄鋼		44		451. ゴム製品		197	14,634
222. 鋼材		573	53,165	461. 木製品			5,161
231. 非鉄金属		96	1,442	471. その他製造工業品		12,458	11,596
241. 金属製品		10,633	16,014	481. 金属くず		12,647	
252. 完成自動車		273	18	491. 再利用資材		14,456	368
253. その他輸送用車両		155,815	69,078	501. 動植物性製造飼肥料			85
254. 二輪自動車		109		521. 輸送用容器		11,138	22,575
255. 自動車部品		5,876	6,158	531. 取合せ品		2,487	3,021
256. その他輸送機械		2	3,012				
261. 産業機械		85,977	21,134				
262. 電気機械		3,557	22,945				
263. 測量・光学・医療用機械		6,724	44,067				
265. その他機械		213					
271. 陶磁器		104	93				
281. セメント			267,215				
291. ガラス類			4,147				
301. 窯業品		302	17,537				
311. 重油		500	137,883				
320. 揮発油			1,305,824				
321. その他の石油			68,167				
323. LPG (液化石油ガス)			75,084				
324. その他石油製品			13,260				
331. コークス			260				
351. 化学薬品		2,222	20,077				
361. 化学肥料		1,623	719				
				計		418,445	2,604,444

### Ⅲ—9 輸出入貨物国別年次別実績表

輸 出

(単位：トン)

国 名	品 種	H30年	国 名	品 種	H30年
韓 国		69,382	中 国	262. 電 気 機 械	2,554
	081. 水 産 品	70		263. 測 量・光 学・医 療 用 機 械	3,167
	211. 非 金 属 鉱 物	13,229		291. ガ ラ ス 類	18
	253. そ の 他 輸 送 用 車 両	12,523		301. 窯 業 品	49
	261. 産 業 機 械	16,167		331. コ ー ク ス	40
	262. 電 気 機 械	38		351. 化 学 薬 品	271
	301. 窯 業 品	60		361. 化 学 肥 料	18
	351. 化 学 薬 品	3,984		371. 染料・塗料・合成樹脂・ その他化学工業品	53
	371. 染料・塗料・合成樹脂・ その他化学工業品	1,888		381. 紙 ・ パ ル プ	40
	381. 紙 ・ パ ル プ	119		391. 糸 及 び 紡 績 半 製 品	2,003
	391. 糸 及 び 紡 績 半 製 品	763		401. そ の 他 繊 維 工 業 品	647
	401. そ の 他 繊 維 工 業 品	639		411. 砂 糖	71
	421. 製 造 食 品	199		421. 製 造 食 品	155
	441. 衣 服・身 廻 品・は き も の	53		422. 飲 料	301
	442. 文 房 具・運 動 娛 楽 用 品・楽 器	5,567		423. 水	20
	443. 家 具 装 備 品	18		441. 衣 服・身 廻 品・は き も の	56
	444. そ の 他 日 用 品	20		442. 文 房 具・運 動 娛 楽 用 品・楽 器	1,195
	451. ゴ ム 製 品	245		444. そ の 他 日 用 品	327
	471. そ の 他 製 造 工 業 品	587		471. そ の 他 製 造 工 業 品	1,351
	481. 金 属 く ず	255		491. 再 利 用 資 材	12,558
491. 再 利 用 資 材	7,598	521. 輸 送 用 容 器	4,099		
521. 輸 送 用 容 器	3,182	531. 取 合 せ 品	560		
531. 取 合 せ 品	2,178	中国(ホンコン)		3,145	
台 湾		10,425	021. 米	54	
	211. 非 金 属 鉱 物	1,828	211. 非 金 属 鉱 物	726	
	241. 金 属 製 品	88	254. 二 輪 自 動 車	200	
	261. 産 業 機 械	186	261. 産 業 機 械	200	
	263. 測 量・光 学・医 療 用 機 械	130	262. 電 気 機 械	35	
	265. そ の 他 機 械	18	291. ガ ラ ス 類	41	
	301. 窯 業 品	19	391. 糸 及 び 紡 績 半 製 品	35	
	391. 糸 及 び 紡 績 半 製 品	71	401. そ の 他 繊 維 工 業 品	35	
	401. そ の 他 繊 維 工 業 品	35	421. 製 造 食 品	94	
	471. そ の 他 製 造 工 業 品	51	442. 文 房 具・運 動 娛 楽 用 品・楽 器	777	
	481. 金 属 く ず	6,838	444. そ の 他 日 用 品	772	
491. 再 利 用 資 材	874	451. ゴ ム 製 品	70		
521. 輸 送 用 容 器	287	491. 再 利 用 資 材	106		
中 国		127,174	イ ン ド ネ シ ア		35,406
	092. 製 材	423		092. 製 材	20
	211. 非 金 属 鉱 物	37,912		162. 石 材	170
	222. 鋼 材	18		211. 非 金 属 鉱 物	22
	241. 金 属 製 品	3,147		253. そ の 他 輸 送 用 車 両	14,392
	253. そ の 他 輸 送 用 車 両	10,403		261. 産 業 機 械	8,562
	255. 自 動 車 部 品	71		262. 電 気 機 械	20
261. 産 業 機 械	45,647	263. 測 量・光 学・医 療 用 機 械	55		

## 輸 出

(単位：トン)

国 名	品 種	H30年	国 名	品 種	H30年
インドネシア	271. 陶 磁 器	275	マレーシア	255. 自 動 車 部 品	2,303
	391. 糸及び紡績半製品	298		261. 産 業 機 械	978
	401. その他繊維工業品	18		263. 測 量・光 学・医 療 用 機 械	77
	442. 文房具・運動娯楽用品・楽器	1,899		265. そ の 他 機 械	31
	471. その他製造工業品	483		371. 染料・塗料・合成樹脂・ その他化学工業品	67
	481. 金 属 く ず	1,835		441. 衣服・身廻品・はきもの	35
	491. 再 利 用 資 材	5,060		451. ゴ ム 製 品	330
	521. 輸 送 用 容 器	2,297		491. 再 利 用 資 材	5,490
カンボジア		44		531. 取 合 せ 品	12
	241. 金 属 製 品	20		ベトナム	
	421. 製 造 食 品	24	081. 水 産 品		261
シンガポール		487	211. 非 金 属 鉱 物		1,078
	021. 米	72	241. 金 属 製 品		97
	261. 産 業 機 械	385	261. 産 業 機 械		7,810
	263. 測 量・光 学・医 療 用 機 械	30	262. 電 気 機 械		59
タ イ		20,042	263. 測 量・光 学・医 療 用 機 械		6
	081. 水 産 品	106	265. そ の 他 機 械		35
	211. 非 金 属 鉱 物	4,176	361. 化 学 肥 料		531
	241. 金 属 製 品	983	391. 糸及び紡績半製品		211
	253. その他輸送用車両	5,997	401. その他繊維工業品	114	
	255. 自 動 車 部 品	184	421. 製 造 食 品	119	
	261. 産 業 機 械	1,591	491. 再 利 用 資 材	1,763	
	263. 測 量・光 学・医 療 用 機 械	127	521. 輸 送 用 容 器	2,759	
	265. そ の 他 機 械	106	イ ン ド		24,546
	351. 化 学 薬 品	53		211. 非 金 属 鉱 物	40
	371. 染料・塗料・合成樹脂・ その他化学工業品	72		253. その他輸送用車両	453
	381. 紙 ・ パ ル プ	20		261. 産 業 機 械	22,277
	421. 製 造 食 品	18		263. 測 量・光 学・医 療 用 機 械	54
	444. そ の 他 日 用 品	18		391. 糸及び紡績半製品	1,581
491. 再 利 用 資 材	599	401. その他繊維工業品		141	
521. 輸 送 用 容 器	5,992	パキスタン			2,858
ミャンマー				261. 産 業 機 械	2,840
	263. 測 量・光 学・医 療 用 機 械	24		401. その他繊維工業品	18
フィリピン		8,277	バングラデシュ		794
	081. 水 産 品	283	261. 産 業 機 械	794	
	261. 産 業 機 械	292	アラブ首長国		4,431
	263. 測 量・光 学・医 療 用 機 械	7		253. その他輸送用車両	4,181
	442. 文房具・運動娯楽用品・楽器	40		255. 自 動 車 部 品	250
	443. 家 具 装 備 品	602	クウェート		809
	471. その他製造工業品	6,934		253. その他輸送用車両	809
	521. 輸 送 用 容 器	119	サウジアラビア		753
マレーシア		11,268	261. 産 業 機 械	753	
	211. 非 金 属 鉱 物	66	ト ル コ		12,798
	253. その他輸送用車両	1,879		253. その他輸送用車両	12,215

## 輸 出

(単位：トン)

国 名	品 種	H30年	国 名	品 種	H30年
トルコ	261. 産 業 機 械	583	ロシア	256. その他輸送機械	18
ヨルダン		194		261. 産 業 機 械	163
	401. その他繊維工業品	194		451. ゴ ム 製 品	175
オーストラリア		12,523	アメリカ		163,457
	253. その他輸送用車両	12,523		253. その他輸送用車両	157,029
チュニジア		285		261. 産 業 機 械	6,393
	253. その他輸送用車両	250		262. 電 気 機 械	35
	401. その他繊維工業品	35	カナダ		120
南アフリカ		933		471. その他製造工業品	120
	253. その他輸送用車両	933	パナマ		6,284
イギリス		144		253. その他輸送用車両	6,107
	261. 産 業 機 械	144		261. 産 業 機 械	177
イタリア		5,161	メキシコ		7,262
	253. その他輸送用車両	5,126		253. その他輸送用車両	1,315
	261. 産 業 機 械	35		261. 産 業 機 械	5,911
オランダ		17,615		401. その他繊維工業品	36
	241. 金 属 製 品	1,326	チリ		15
	253. その他輸送用車両	16,270		451. ゴ ム 製 品	15
	256. その他輸送機械	18	ブラジル		1,223
	521. 輸 送 用 容 器	1		253. その他輸送用車両	1,223
ドイツ		16,364			
	253. その他輸送用車両	14,410			
	261. 産 業 機 械	88			
	263. 測量・光学・医療用機械	1,846			
	521. 輸 送 用 容 器	20			
フランス		433			
	241. 金 属 製 品	177			
	461. 木 製 品	11			
	521. 輸 送 用 容 器	245			
ベルギー		449			
	253. その他輸送用車両	394			
	263. 測量・光学・医療用機械	35			
	351. 化 学 薬 品	20			
スウェーデン		321			
	253. その他輸送用車両	321			
スペイン		558			
	253. その他輸送用車両	558			
ノルウェー		750			
	253. その他輸送用車両	750			
クロアチア		44			
	211. 非 金 属 鉱 物	44			
ロシア		7,433			
	253. その他輸送用車両	4,574			
	255. 自 動 車 部 品	2,503			

## 輸 出

(単位：トン)

国 名	品 種	R元年	国 名	品 種	R元年
韓 国		56,096	中 国	241. 金 属 製 品	3,601
	081. 水 産 品	35		253. その他輸送用車両	3,425
	211. 非 金 属 鉱 物	12,842		256. その他輸送機械	18
	222. 鋼 材	18		261. 産 業 機 械	75,038
	252. 完 成 自 動 車	35		262. 電 気 機 械	3,612
	253. その他輸送用車両	6,443		263. 測 量 ・ 光 学 ・ 医 療 用 機 械	3,561
	255. 自 動 車 部 品	35		265. そ の 他 機 械	70
	261. 産 業 機 械	13,303		291. ガ ラ ス 類	35
	262. 電 気 機 械	111		301. 窯 業 品	226
	263. 測 量 ・ 光 学 ・ 医 療 用 機 械	39		371. 染料・塗料・合成樹脂・ その他化学工業品	879
	265. そ の 他 機 械	53		381. 紙 ・ パ ル プ	18
	301. 窯 業 品	18		391. 糸及び紡績半製品	2,491
	351. 化 学 薬 品	1,406		401. その他繊維工業品	1,373
	371. 染料・塗料・合成樹脂・ その他化学工業品	1,850		421. 製 造 食 品	808
	391. 糸及び紡績半製品	595		422. 飲 料	248
	401. その他繊維工業品	391		441. 衣服・身廻品・はきもの	87
	421. 製 造 食 品	173		442. 文房具・運動娯楽用品・楽器	1,148
	441. 衣服・身廻品・はきもの	18		443. 家 具 装 備 品	36
	442. 文房具・運動娯楽用品・楽器	3,003		444. そ の 他 日 用 品	477
	444. そ の 他 日 用 品	18		471. その他製造工業品	2,590
	451. ゴ ム 製 品	140		491. 再 利 用 資 材	3,223
	471. その他製造工業品	340		521. 輸 送 用 容 器	3,835
	481. 金 属 く ず	1,907		531. 取 合 せ 品	535
	491. 再 利 用 資 材	6,331			
521. 輸 送 用 容 器	5,311	中国(ホンコン)		3,292	
531. 取 合 せ 品	1,681	021. 米		423	
		211. 非 金 属 鉱 物		1,012	
台 湾		8,064	254. 二 輪 自 動 車	211	
	092. 製 材	142	261. 産 業 機 械	494	
	211. 非 金 属 鉱 物	2,148	262. 電 気 機 械	53	
	241. 金 属 製 品	18	421. 製 造 食 品	63	
	261. 産 業 機 械	131	441. 衣服・身廻品・はきもの	211	
	263. 測 量 ・ 光 学 ・ 医 療 用 機 械	147	444. そ の 他 日 用 品	685	
	421. 製 造 食 品	37	451. ゴ ム 製 品	105	
	442. 文房具・運動娯楽用品・楽器	49	491. 再 利 用 資 材	35	
	444. そ の 他 日 用 品	53			
	481. 金 属 く ず	4,884	インドネシア		26,241
491. 再 利 用 資 材	280	241. 金 属 製 品		18	
521. 輸 送 用 容 器	175	253. その他輸送用車両		5,335	
中 国		141,062	261. 産 業 機 械	10,176	
	081. 水 産 品	212	263. 測 量 ・ 光 学 ・ 医 療 用 機 械	51	
	092. 製 材	71	301. 窯 業 品	256	
	121. 薪 炭	35	391. 糸及び紡績半製品	490	
	211. 非 金 属 鉱 物	33,391	442. 文房具・運動娯楽用品・楽器	2,395	
	222. 鋼 材	19	471. その他製造工業品	193	
			481. 金 属 く ず	772	

## 輸 出

(単位：トン)

国 名	品 種	R元年	国 名	品 種	R元年	
インドネシア	491. 再 利 用 資 材	3,991	マレーシア	261. 産 業 機 械	789	
	521. 輸 送 用 容 器	2,564		263. 測 量・光 学・医 療 用 機 械	105	
カンボジア		23		265. そ の 他 機 械	40	
	421. 製 造 食 品	23		301. 窯 業 品	80	
シンガポール		4,187		371. 染 料・塗 料・合 成 樹 脂・ そ の 他 化 学 工 業 品	83	
	261. 産 業 機 械	4,153		391. 糸 及 び 紡 績 半 製 品	35	
	421. 製 造 食 品	16		441. 衣 服・身 廻 品・は き も の	53	
	441. 衣 服・身 廻 品・は き も の	18		442. 文 房 具・運 動 娛 楽 用 品・楽 器	71	
タ イ		22,381		443. 家 具 装 備 品	35	
	081. 水 産 品	389		451. ゴ ム 製 品	35	
	211. 非 金 属 鉱 物	3,397		491. 再 利 用 資 材	4,971	
	241. 金 属 製 品	874		ベトナム		14,579
	252. 完 成 自 動 車	83			081. 水 産 品	282
	253. そ の 他 輸 送 用 車 両	6,658			092. 製 材	36
	255. 自 動 車 部 品	140	211. 非 金 属 鉱 物		869	
	261. 産 業 機 械	3,243	241. 金 属 製 品		381	
	262. 電 気 機 械	107	261. 産 業 機 械		5,659	
	263. 測 量・光 学・医 療 用 機 械	319	262. 電 気 機 械		143	
	265. そ の 他 機 械	462	265. そ の 他 機 械		35	
	301. 窯 業 品	12	351. 化 学 薬 品		35	
	351. 化 学 薬 品	386	361. 化 学 肥 料		1,191	
	381. 紙 ・ パ ル プ	324	371. 染 料・塗 料・合 成 樹 脂・ そ の 他 化 学 工 業 品		3,221	
	421. 製 造 食 品	75	401. そ の 他 繊 維 工 業 品		71	
	443. 家 具 装 備 品	35	421. 製 造 食 品		121	
	444. そ の 他 日 用 品	106	441. 衣 服・身 廻 品・は き も の		18	
	451. ゴ ム 製 品	35	471. そ の 他 製 造 工 業 品	156		
	471. そ の 他 製 造 工 業 品	60	491. 再 利 用 資 材	2,089		
	491. 再 利 用 資 材	35	521. 輸 送 用 容 器	272		
521. 輸 送 用 容 器	5,641	イ ン ド		17,111		
ミャンマー			33	211. 非 金 属 鉱 物	174	
	263. 測 量・光 学・医 療 用 機 械		33	253. そ の 他 輸 送 用 車 両	467	
フィリピン			8,938	255. 自 動 車 部 品	18	
	081. 水 産 品		106	261. 産 業 機 械	15,250	
	255. 自 動 車 部 品		70	262. 電 気 機 械	35	
	263. 測 量・光 学・医 療 用 機 械		23	263. 測 量・光 学・医 療 用 機 械	65	
	443. 家 具 装 備 品		1,090	391. 糸 及 び 紡 績 半 製 品	910	
	471. そ の 他 製 造 工 業 品		7,543	401. そ の 他 繊 維 工 業 品	141	
491. 再 利 用 資 材	106		441. 衣 服・身 廻 品・は き も の	18		
マレーシア		9,337	471. そ の 他 製 造 工 業 品	33		
	211. 非 金 属 鉱 物	166	パキスタン		2,906	
	241. 金 属 製 品	106		261. 産 業 機 械	2,703	
	253. そ の 他 輸 送 用 車 両	132		263. 測 量・光 学・医 療 用 機 械	27	
	255. 自 動 車 部 品	2,636		401. そ の 他 繊 維 工 業 品	176	



## 輸 出

(単位：トン)

国 名	品 種	R元年	国 名	品 種	R元年
バングラデシュ		71	ベルギー		369
	261. 産 業 機 械	71		253. その他輸送用車両	316
アラブ首長国		3,281		261. 産 業 機 械	53
	253. その他輸送用車両	2,126	ノルウェー		35
	255. 自 動 車 部 品	1,120		253. その他輸送用車両	35
	451. ゴ ム 製 品	35	モンテネグロ		104
サウジアラビア		675		211. 非 金 属 鉱 物	104
	261. 産 業 機 械	657	ラトビア		35
	401. その他繊維工業品	18		255. 自 動 車 部 品	35
トルコ		709	ロシア		4,488
	253. その他輸送用車両	355		253. その他輸送用車両	138
	261. 産 業 機 械	354		255. 自 動 車 部 品	3,071
ヨルダン		280		261. 産 業 機 械	1,139
	401. その他繊維工業品	280		451. ゴ ム 製 品	140
オーストラリア		1,215	ジョージア		193
	252. 完 成 自 動 車	1,215		255. 自 動 車 部 品	193
モロッコ		92	アメリカ		141,131
	253. その他輸送用車両	92		253. その他輸送用車両	132,011
ケニア		13		261. 産 業 機 械	8,131
	241. 金 属 製 品	13		471. その他製造工業品	989
セネガル		70	エルサルバドル		35
	451. ゴ ム 製 品	70		451. ゴ ム 製 品	35
ナイジェリア		35	メキシコ		18,127
	255. 自 動 車 部 品	35		253. その他輸送用車両	16,182
イギリス		627		261. 産 業 機 械	1,945
	253. その他輸送用車両	397	チリ		97
	261. 産 業 機 械	106		253. その他輸送用車両	97
	262. 電 気 機 械	124	ブラジル		2,306
イタリア		6,703		253. その他輸送用車両	2,150
	253. その他輸送用車両	6,547		261. 産 業 機 械	54
	471. その他製造工業品	156		262. 電 気 機 械	54
オランダ		28,105		471. その他製造工業品	48
	241. 金 属 製 品	476			
	253. その他輸送用車両	27,629			
ドイツ		17,569			
	253. その他輸送用車両	14,507			
	261. 産 業 機 械	53			
	262. 電 気 機 械	315			
	263. 測 量 ・ 光 学 ・ 医 療 用 機 械	2,143			
	443. 家 具 装 備 品	141			
	471. その他製造工業品	410			
フランス		210			
	521. 輸 送 用 容 器	210			

## 輸 出

(単位：トン)

国 名	品 種	R 2 年	国 名	品 種	R 2 年
韓 国		40,660	中 国	255. 自 動 車 部 品	53
	081. 水 産 品	35		261. 産 業 機 械	33,916
	211. 非 金 属 鉱 物	10,178		262. 電 気 機 械	3,342
	241. 金 属 製 品	72		263. 測 量・光 学・医 療 用 機 械	4,145
	252. 完 成 自 動 車	156		265. そ の 他 機 械	92
	253. そ の 他 輸 送 用 車 両	2,717		271. 陶 磁 器	104
	261. 産 業 機 械	9,249		351. 化 学 薬 品	142
	262. 電 気 機 械	56		371. 染料・塗料・合成樹脂・ その 他 化 学 工 業 品	555
	263. 測 量・光 学・医 療 用 機 械	178		381. 紙 ・ パ ル プ	18
	301. 窯 業 品	18		391. 糸 及 び 紡 績 半 製 品	2,427
	351. 化 学 薬 品	2,044		401. そ の 他 繊 維 工 業 品	2,104
	361. 化 学 肥 料	356		421. 製 造 食 品	369
	371. 染料・塗料・合成樹脂・ その 他 化 学 工 業 品	2,091		422. 飲 料	228
	391. 糸 及 び 紡 績 半 製 品	682		441. 衣 服・身 廻 品・は き も の	36
	401. そ の 他 繊 維 工 業 品	107		442. 文 房 具・運 動 娛 楽 用 品・楽 器	1,215
	421. 製 造 食 品	317		443. 家 具 装 備 品	285
	442. 文 房 具・運 動 娛 楽 用 品・楽 器	178		444. そ の 他 日 用 品	248
	451. ゴ ム 製 品	35		471. そ の 他 製 造 工 業 品	2,171
	471. そ の 他 製 造 工 業 品	402		491. 再 利 用 資 材	2,986
	481. 金 属 く ず	4,353		521. 輸 送 用 容 器	3,021
491. 再 利 用 資 材	3,228	531. 取 合 せ 品	652		
521. 輸 送 用 容 器	2,427				
531. 取 合 せ 品	1,781	中国(ホンコン)		1,913	
台 湾		7,930		021. 米	70
	211. 非 金 属 鉱 物	2,306		211. 非 金 属 鉱 物	1,079
	241. 金 属 製 品	22		254. 二 輪 自 動 車	109
	261. 産 業 機 械	614		261. 産 業 機 械	399
	263. 測 量・光 学・医 療 用 機 械	13		421. 製 造 食 品	53
	391. 糸 及 び 紡 績 半 製 品	51		441. 衣 服・身 廻 品・は き も の	35
	421. 製 造 食 品	18		442. 文 房 具・運 動 娛 楽 用 品・楽 器	18
	441. 衣 服・身 廻 品・は き も の	47		444. そ の 他 日 用 品	140
	471. そ の 他 製 造 工 業 品	18		521. 輸 送 用 容 器	10
	481. 金 属 く ず	4,696	中国(マカオ)		140
491. 再 利 用 資 材	98		471. そ の 他 製 造 工 業 品	140	
521. 輸 送 用 容 器	47	インドネシア		14,416	
中 国		103,011		211. 非 金 属 鉱 物	21
	081. 水 産 品	778		241. 金 属 製 品	18
	092. 製 材	71		253. そ の 他 輸 送 用 車 両	3,189
	211. 非 金 属 鉱 物	34,662		261. 産 業 機 械	3,522
	221. 鉄 鋼	44		301. 窯 業 品	257
	222. 鋼 材	38		391. 糸 及 び 紡 績 半 製 品	282
	231. 非 鉄 金 属	96		442. 文 房 具・運 動 娛 楽 用 品・楽 器	1,802
	241. 金 属 製 品	5,897		444. そ の 他 日 用 品	22
	253. そ の 他 輸 送 用 車 両	3,316		481. 金 属 く ず	101
				491. 再 利 用 資 材	3,246

## 輸 出

(単位：トン)

国 名	品 種	R 2 年	国 名	品 種	R 2 年
インドネシア	521. 輸 送 用 容 器	1,956	ベトナム		20,055
シンガポール		63		081. 水 産 品	271
	261. 産 業 機 械	45		211. 非 金 属 鉱 物	894
	421. 製 造 食 品	18		241. 金 属 製 品	3,877
タイ		14,093		253. その他輸送用車両	18
	081. 水 産 品	257		256. その他輸送機械	2
	092. 製 材	158		261. 産 業 機 械	625
	211. 非 金 属 鉱 物	3,140		262. 電 気 機 械	18
	241. 金 属 製 品	655		263. 測 量 ・ 光 学 ・ 医 療 用 機 械	21
	253. その他輸送用車両	4,630		265. そ の 他 機 械	121
	255. 自 動 車 部 品	189		361. 化 学 肥 料	1,267
	261. 産 業 機 械	601		371. 染 料 ・ 塗 料 ・ 合 成 樹 脂 ・ その 他 化 学 工 業 品	4,345
	262. 電 気 機 械	141		391. 糸 及 び 紡 績 半 製 品	232
	263. 測 量 ・ 光 学 ・ 医 療 用 機 械	36		401. そ の 他 繊 維 工 業 品	140
	381. 紙 ・ パ ル プ	171		421. 製 造 食 品	36
	391. 糸 及 び 紡 績 半 製 品	122		441. 衣 服 ・ 身 廻 品 ・ は き も の	35
	401. そ の 他 繊 維 工 業 品	301		471. そ の 他 製 造 工 業 品	2,792
	421. 製 造 食 品	71		481. 金 属 く ず	3,497
443. 家 具 装 備 品	231	491. 再 利 用 資 材		1,644	
451. ゴ ム 製 品	70	521. 輸 送 用 容 器		220	
521. 輸 送 用 容 器	3,266	インド		4,476	
531. 取 合 せ 品	54		211. 非 金 属 鉱 物	66	
ミャンマー			136	253. その他輸送用車両	1,639
	263. 測 量 ・ 光 学 ・ 医 療 用 機 械		30	261. 産 業 機 械	2,370
	471. そ の 他 製 造 工 業 品		106	391. 糸 及 び 紡 績 半 製 品	366
フィリピン		7,670	401. そ の 他 繊 維 工 業 品	35	
	081. 水 産 品	141	パキスタン		4,999
	261. 産 業 機 械	18		261. 産 業 機 械	4,810
	263. 測 量 ・ 光 学 ・ 医 療 用 機 械	91		263. 測 量 ・ 光 学 ・ 医 療 用 機 械	12
	443. 家 具 装 備 品	556		491. 再 利 用 資 材	177
	444. そ の 他 日 用 品	35	バングラデシュ		2,125
471. そ の 他 製 造 工 業 品	6,829	261. 産 業 機 械		2,125	
マレーシア		5,669	アラブ首長国		4,703
	081. 水 産 品	35		253. その他輸送用車両	3,613
	211. 非 金 属 鉱 物	99		255. 自 動 車 部 品	891
	255. 自 動 車 部 品	2,098		261. 産 業 機 械	177
	261. 産 業 機 械	9	451. ゴ ム 製 品	22	
	263. 測 量 ・ 光 学 ・ 医 療 用 機 械	94	サウジアラビア		97
	301. 窯 業 品	27		261. 産 業 機 械	97
	351. 化 学 薬 品	36	トルコ		5,687
	371. 染 料 ・ 塗 料 ・ 合 成 樹 脂 ・ その 他 化 学 工 業 品	71		253. その他輸送用車両	5,250
	391. 糸 及 び 紡 績 半 製 品	105		261. 産 業 機 械	437
	441. 衣 服 ・ 身 廻 品 ・ は き も の	18	バーレーン		550
	491. 再 利 用 資 材	3,077		261. 産 業 機 械	550

## 輸 出

(単位：トン)

国 名	品 種	R 2 年	国 名	品 種	R 2 年
ヨルダン		186	パナマ		4,151
	401. その他繊維工業品	186		253. その他輸送用車両	4,151
オーストラリア		227	メキシコ		3,561
	252. 完成自動車	117		253. その他輸送用車両	261
	253. その他輸送用車両	110		261. 産業機械	3,300
南アフリカ		169	ブラジル		3,824
	253. その他輸送用車両	169		253. その他輸送用車両	2,552
イギリス		1,507		261. 産業機械	1,272
	253. その他輸送用車両	1,507			
イタリア		3,157			
	253. その他輸送用車両	2,997			
	261. 産業機械	160			
オランダ		13,598			
	241. 金属製品	92			
	253. その他輸送用車両	13,506			
ドイツ		14,920			
	253. その他輸送用車両	13,082			
	263. 測量・光学・医療用機械	1,838			
フランス		50			
	521. 輸送用容器	50			
ベルギー		1,719			
	253. その他輸送用車両	1,312			
	263. 測量・光学・医療用機械	266			
	521. 輸送用容器	141			
フィンランド		178			
	253. その他輸送用車両	178			
ノルウェー		2,000			
	253. その他輸送用車両	2,000			
モンテネグロ		36			
	211. 非金属鉱物	36			
クロアチア		66			
	211. 非金属鉱物	66			
ラトビア		70			
	255. 自動車部品	70			
ロシア		5,449			
	253. その他輸送用車両	2,979			
	255. 自動車部品	2,400			
	451. ゴム製品	70			
ジョージア		175			
	255. 自動車部品	175			
アメリカ		99,318			
	253. その他輸送用車両	83,709			
	261. 産業機械	15,609			

## 輸 入

(単位：トン)

国 名	品 種	H30年	国 名	品 種	H30年
韓 国		273,074	台 湾	401. その他繊維工業品	202
	081. 水 産 品	281		443. 家具装備品	21
	092. 製 材	98		451. ゴム製品	1,713
	222. 鋼 材	21		471. その他製造工業品	80
	231. 非鉄金属	50	531. 取合せ品	115	
	241. 金属製品	4,995	中 国		330,853
	253. その他輸送用車両	1,968		023. 豆 類	50
	255. 自動車部品	3,719		051. その他農産品	1,325
	256. その他輸送機械	47		081. 水 産 品	265
	261. 産業機械	3,295		092. 製 材	1,937
	262. 電気機械	5,400		111. 木材チップ	25
	263. 測量・光学・医療用機械	5,174		121. 薪 炭	275
	281. セメント	58		161. 砂 利 ・ 砂	23
	291. ガラス類	1,107		162. 石 材	504
	301. 窯 業 品	156		221. 鉄 鋼	41
	320. 揮 発 油	108,216		222. 鋼 材	3,867
	321. その他の石油	72,894		231. 非鉄金属	127
	351. 化学薬品	10,295		241. 金属製品	3,991
	361. 化学肥料	39		253. その他輸送用車両	60,843
	371. 染料・塗料・合成樹脂・ その他化学工業品	1,083		255. 自動車部品	7,571
	381. 紙 ・ パ ル プ	6,357		256. その他輸送機械	2,426
	391. 糸及び紡績半製品	31,837		261. 産業機械	23,643
	401. その他繊維工業品	747		262. 電気機械	10,849
	411. 砂 糖	129		263. 測量・光学・医療用機械	25,212
	421. 製造食品	969		264. 事務用機器	12
	422. 飲 料	297		265. その他機械	26
	441. 衣服・身廻品・はきもの	179		271. 陶 磁 器	511
	442. 文房具・運動娯楽用品・楽器	2,431		291. ガラス類	2,614
	443. 家具装備品	1,061		301. 窯 業 品	9,303
	444. その他日用品	964		331. コ ー ク ス	142
	451. ゴム製品	665		351. 化学薬品	8,926
	471. その他製造工業品	339		361. 化学肥料	1,016
	521. 輸送用容器	5,052	371. 染料・塗料・合成樹脂・ その他化学工業品	4,964	
531. 取合せ品	3,151	381. 紙 ・ パ ル プ	928		
台 湾		26,709	391. 糸及び紡績半製品	31,275	
	241. 金属製品	669	401. その他繊維工業品	10,724	
	255. 自動車部品	405	421. 製造食品	2,341	
	261. 産業機械	132	431. が ん 具	721	
	263. 測量・光学・医療用機械	59	441. 衣服・身廻品・はきもの	37,707	
	291. ガラス類	22	442. 文房具・運動娯楽用品・楽器	467	
	351. 化学薬品	198	443. 家具装備品	9,033	
	371. 染料・塗料・合成樹脂・ その他化学工業品	162	444. その他日用品	44,862	
	391. 糸及び紡績半製品	22,931	451. ゴム製品	6,053	
			461. 木 製 品	4,357	

## 輸 入

(単位：トン)

国 名	品 種	H30年	国 名	品 種	H30年
中 国	471. その他製造工業品	8,481	タ イ		50,447
	491. 再 利 用 資 材	36		241. 金 属 製 品	554
	521. 輸 送 用 容 器	2,737		253. その他輸送用車両	6,183
	531. 取 合 せ 品	643		261. 産 業 機 械	533
中国(ホンコン)		11,044		263. 測量・光学・医療用機械	49
	253. その他輸送用車両	14		281. セ メ ン ト	147
	255. 自 動 車 部 品	65		351. 化 学 薬 品	1,848
	261. 産 業 機 械	68		371. 染料・塗料・合成樹脂・ その他化学工業品	1,657
	262. 電 気 機 械	2,687		391. 糸及び紡績半製品	32,018
	263. 測量・光学・医療用機械	7		401. その他繊維工業品	3,124
	351. 化 学 薬 品	44		411. 砂 糖	234
	371. 染料・塗料・合成樹脂・ その他化学工業品	3,066		421. 製 造 食 品	2,041
	391. 糸及び紡績半製品	37		441. 衣服・身廻品・はきもの	218
	401. その他繊維工業品	15		443. 家 具 装 備 品	1
	443. 家 具 装 備 品	60		444. そ の 他 日 用 品	269
	444. そ の 他 日 用 品	385		451. ゴ ム 製 品	1,203
	491. 再 利 用 資 材	34		471. その他製造工業品	169
	521. 輸 送 用 容 器	4,562		521. 輸 送 用 容 器	199
インドネシア		55,820	フィリピン		42
	092. 製 材	1,929		162. 石 材	42
	253. その他輸送用車両	6,200	マレーシア		34,887
	261. 産 業 機 械	28		092. 製 材	147
	361. 化 学 肥 料	20		262. 電 気 機 械	2,229
	371. 染料・塗料・合成樹脂・ その他化学工業品	342		263. 測量・光学・医療用機械	7,827
	381. 紙 ・ パ ル プ	19		301. 窯 業 品	10,501
	391. 糸及び紡績半製品	36,404		351. 化 学 薬 品	2,666
	401. その他繊維工業品	8,763		371. 染料・塗料・合成樹脂・ その他化学工業品	3,575
	421. 製 造 食 品	68		391. 糸及び紡績半製品	4,750
	441. 衣服・身廻品・はきもの	389		401. その他繊維工業品	2,310
	442. 文房具・運動娯楽用品・楽器	16		441. 衣服・身廻品・はきもの	444
	443. 家 具 装 備 品	118		443. 家 具 装 備 品	54
	444. そ の 他 日 用 品	183		444. そ の 他 日 用 品	169
	451. ゴ ム 製 品	290		451. ゴ ム 製 品	101
	461. 木 製 品	31		471. その他製造工業品	61
	491. 再 利 用 資 材	44		521. 輸 送 用 容 器	53
	501. 動植物性製造飼肥料	147	ベトナム		39,444
	521. 輸 送 用 容 器	727		081. 水 産 品	70
	531. 取 合 せ 品	102		121. 薪 炭	788
カンボジア		70		162. 石 材	215
	441. 衣服・身廻品・はきもの	70		241. 金 属 製 品	1,712
シンガポール		234		253. その他輸送用車両	130
	351. 化 学 薬 品	234		261. 産 業 機 械	1,689
				263. 測量・光学・医療用機械	4,067

## 輸 入

(単位：トン)

国 名	品 種	H30年	国 名	品 種	H30年
ベトナム	291. ガラス類	806	イタリア	253. その他輸送用車両	27
	351. 化学薬品	1,855		256. その他輸送機械	53
	371. 染料・塗料・合成樹脂・ その他化学工業品	3,821		421. 製造食品	88
	391. 糸及び紡績半製品	4,198		451. ゴム製品	46
	401. その他繊維工業品	1,173		521. 輸送用容器	1,215
	441. 衣服・身廻品・はきもの	8,597	オランダ		471
	442. 文房具・運動娯楽用品・楽器	3,181		253. その他輸送用車両	441
	443. 家具装備品	374		261. 産業機械	19
	444. その他日用品	4,683	441. 衣服・身廻品・はきもの	11	
	451. ゴム製品	18	ドイツ		3,122
	471. その他製造工業品	283		092. 製材	51
	521. 輸送用容器	1,670		253. その他輸送用車両	153
	531. 取合せ品	114		255. 自動車部品	17
インド		6,352		256. その他輸送機械	124
	081. 水産品	70		261. 産業機械	161
	253. その他輸送用車両	2,463		431. がん具	35
	261. 産業機械	189		443. 家具装備品	142
	351. 化学薬品	471	444. その他日用品	106	
	371. 染料・塗料・合成樹脂・ その他化学工業品	22	451. ゴム製品	72	
	391. 糸及び紡績半製品	1,013	461. 木製品	72	
	421. 製造食品	166	521. 輸送用容器	2,189	
	441. 衣服・身廻品・はきもの	525	デンマーク		28
444. その他日用品	493	421. 製造食品		9	
451. ゴム製品	22	461. 木製品	19		
521. 輸送用容器	918	フランス		369	
パキスタン			634	291. ガラス類	301
	391. 糸及び紡績半製品	49	422. 飲料	68	
	441. 衣服・身廻品・はきもの	308	ベルギー		809
	443. 家具装備品	23		253. その他輸送用車両	773
444. その他日用品	254	291. ガラス類	36		
バングラデシュ		1,978	ギリシャ		2
	441. 衣服・身廻品・はきもの	1,909		521. 輸送用容器	2
	444. その他日用品	69	スペイン		716
アラブ首長国		35		262. 電気機械	545
	451. ゴム製品	35		351. 化学薬品	66
オーストラリア		72	422. 飲料	105	
	071. その他畜産品	25	フィンランド		160
	421. 製造食品	25		092. 製材	138
	425. その他食料工業品	22	471. その他製造工業品	22	
イギリス		314	ポルトガル		215
	256. その他輸送機械	42		441. 衣服・身廻品・はきもの	215
	261. 産業機械	214	ポーランド		352
	443. 家具装備品	58		431. がん具	105
			444. その他日用品	247	

輸 入 (単位：トン)

国 名	品 種	H30年
ノルウェー		35
	081. 水 産 品	35
エストニア		46
	092. 製 材	46
ロ シ ア		1,593
	092. 製 材	1,593
ア メ リ カ		9,187
	081. 水 産 品	106
	241. 金 属 製 品	7
	253. その他輸送用車両	170
	261. 産 業 機 械	1,026
	351. 化 学 薬 品	1,183
	391. 糸及び紡績半製品	450
	421. 製 造 食 品	1,266
	471. その他製造工業品	16
521. 輸 送 用 容 器	4,963	
カ ナ ダ		412
	092. 製 材	61
	261. 産 業 機 械	351
パ ナ マ		27
	451. ゴ ム 製 品	27
チ リ		76
	081. 水 産 品	48
	422. 飲 料	28
ブ ラ ジ ル		781
	521. 輸 送 用 容 器	781



## 輸 入

(単位：トン)

国 名	品 種	R元年	国 名	品 種	R元年
韓 国		259,014	台 湾	371. 染料・塗料・合成樹脂・ その他化学工業品	189
	081. 水 産 品	498		391. 糸及び紡績半製品	16,977
	092. 製 材	599		401. その他繊維工業品	273
	162. 石 材	84		441. 衣服・身廻品・はきもの	25
	222. 銅 材	4,887		442. 文房具・運動娯楽用品・楽器	6,043
	231. 非 鉄 金 属	19		443. 家 具 装 備 品	48
	241. 金 属 製 品	8,356		451. ゴ ム 製 品	1,368
	253. その他輸送用車両	2,012		471. その他製造工業品	57
	255. 自 動 車 部 品	1,431			
	256. その他輸送機械	57			363,846
	261. 産 業 機 械	4,107	023. 豆 類	25	
	262. 電 気 機 械	2,811	041. 綿 花	322	
	263. 測量・光学・医療用機械	3,416	051. その他農産品	1,460	
	281. セ メ ン ト	219	081. 水 産 品	194	
	291. ガ ラ ス 類	1,047	091. 原 木	25	
	301. 窯 業 品	277	092. 製 材	2,541	
	320. 揮 発 油	94,391	111. 木 材 チ ッ プ	152	
	321. その他の石油	76,405	112. その他林産品	664	
	351. 化 学 薬 品	5,522	121. 薪 炭	347	
	361. 化 学 肥 料	96	161. 砂 利 ・ 砂	39	
	371. 染料・塗料・合成樹脂・ その他化学工業品	1,083	162. 石 材	671	
	381. 紙 ・ パ ル プ	5,690	221. 鉄 鋼	42	
	391. 糸及び紡績半製品	24,790	222. 銅 材	2,643	
	401. その他繊維工業品	1,380	231. 非 鉄 金 属	99	
	421. 製 造 食 品	972	241. 金 属 製 品	9,177	
	422. 飲 料	190	253. その他輸送用車両	71,276	
	441. 衣服・身廻品・はきもの	60	255. 自 動 車 部 品	3,861	
	442. 文房具・運動娯楽用品・楽器	907	256. その他輸送機械	3,919	
	443. 家 具 装 備 品	825	261. 産 業 機 械	21,995	
	444. その他日用品	4,639	262. 電 気 機 械	10,042	
	451. ゴ ム 製 品	853	263. 測量・光学・医療用機械	26,547	
471. その他製造工業品	1,536	265. その他機械	300		
521. 輸 送 用 容 器	6,218	271. 陶 磁 器	97		
531. 取 合 せ 品	3,637	291. ガ ラ ス 類	2,633		
		301. 窯 業 品	8,274		
		320. 揮 発 油	5,352		
		331. コ ー ク ス	124		
		351. 化 学 薬 品	13,773		
		361. 化 学 肥 料	356		
		371. 染料・塗料・合成樹脂・ その他化学工業品	3,190		
		381. 紙 ・ パ ル プ	4,955		
		391. 糸及び紡績半製品	32,425		
		401. その他繊維工業品	11,136		
台 湾		28,979			
	041. 綿 花	154			
	092. 製 材	44			
	241. 金 属 製 品	670			
	255. 自 動 車 部 品	477			
	261. 産 業 機 械	2,003			
	263. 測量・光学・医療用機械	145			
	301. 窯 業 品	172			
	351. 化 学 薬 品	334			

## 輸 入

(単位：トン)

国 名	品 種	R元年	国 名	品 種	R元年	
中 国	421. 製 造 食 品	1,697	インドネシア	441. 衣服・身廻品・はきもの	447	
	431. が ん 具	1,764		443. 家 具 装 備 品	646	
	441. 衣服・身廻品・はきもの	45,444		444. そ の 他 日 用 品	541	
	442. 文房具・運動娯楽用品・楽器	1,871		451. ゴ ム 製 品	2,121	
	443. 家 具 装 備 品	7,697		501. 動植物性製造飼肥料	71	
	444. そ の 他 日 用 品	42,342		521. 輸 送 用 容 器	753	
	451. ゴ ム 製 品	8,275		531. 取 合 せ 品	71	
	461. 木 製 品	4,305		カンボジア		143
	471. その他製造工業品	8,204		441. 衣服・身廻品・はきもの	143	
	501. 動植物性製造飼肥料	27		シンガポール		230
	521. 輸 送 用 容 器	3,250		351. 化 学 薬 品	230	
	531. 取 合 せ 品	314		タイ		45,810
	中国(ホンコン)			9,252	231. 非 鉄 金 属	20
253. その他輸送用車両	71	241. 金 属 製 品	154			
255. 自 動 車 部 品	13	253. その他輸送用車両	4,875			
261. 産 業 機 械	527	261. 産 業 機 械	201			
262. 電 気 機 械	1,901	263. 測 量 ・ 光 学 ・ 医 療 用 機 械	388			
264. 事 務 用 機 器	14	281. セ メ ン ト	147			
351. 化 学 薬 品	28	351. 化 学 薬 品	1,808			
371. 染料・塗料・合成樹脂・ その他化学工業品	2,668	371. 染料・塗料・合成樹脂・ その他化学工業品	1,333			
381. 紙 ・ パ ル プ	108	391. 糸及び紡績半製品	30,382			
431. が ん 具	19	401. その他繊維工業品	1,213			
441. 衣服・身廻品・はきもの	38	421. 製 造 食 品	2,793			
442. 文房具・運動娯楽用品・楽器	60	441. 衣服・身廻品・はきもの	300			
443. 家 具 装 備 品	90	443. 家 具 装 備 品	42			
444. そ の 他 日 用 品	1,579	444. そ の 他 日 用 品	166			
491. 再 利 用 資 材	115	451. ゴ ム 製 品	1,834			
521. 輸 送 用 容 器	2,021	471. その他製造工業品	22			
インドネシア		61,771	501. 動植物性製造飼肥料	22		
092. 製 材	2,062	521. 輸 送 用 容 器	102			
121. 薪 炭	158	531. 取 合 せ 品	8			
162. 石 材	42	フィリピン		21		
253. その他輸送用車両	5,045	161. 砂 利 ・ 砂	21			
255. 自 動 車 部 品	79	マレーシア		40,077		
261. 産 業 機 械	50	092. 製 材	147			
301. 窯 業 品	212	255. 自 動 車 部 品	184			
351. 化 学 薬 品	22	262. 電 気 機 械	44			
361. 化 学 肥 料	40	263. 測 量 ・ 光 学 ・ 医 療 用 機 械	9,140			
371. 染料・塗料・合成樹脂・ その他化学工業品	286	301. 窯 業 品	16,106			
381. 紙 ・ パ ル プ	57	351. 化 学 薬 品	2,371			
391. 糸及び紡績半製品	39,392	371. 染料・塗料・合成樹脂・ その他化学工業品	2,523			
401. その他繊維工業品	9,574	391. 糸及び紡績半製品	5,828			
421. 製 造 食 品	102	401. その他繊維工業品	2,423			
			441. 衣服・身廻品・はきもの	510		

## 輸 入

(単位：トン)

国 名	品 種	R元年	国 名	品 種	R元年
マレーシア	442. 文房具・運動娯楽用品・楽器	47	アラブ首長国	263. 測量・光学・医療用機械	44
	443. 家具装備品	38		442. 文房具・運動娯楽用品・楽器	220
	444. その他日用品	245	オーストラリア	071. その他畜産品	50
	471. その他製造工業品	397		255. 自動車部品	13
	531. 取合せ品	74		425. その他食料工業品	44
ベトナム		50,271	イギリス	256. その他輸送機械	212
	121. 薪 炭	845		261. 産業機械	54
	162. 石 材	127		443. 家具装備品	29
	241. 金 属 製 品	1,169	イタリア	253. その他輸送用車両	61
	253. その他輸送用車両	409		256. その他輸送機械	53
	261. 産業機械	1,356		381. 紙・パルプ	247
	262. 電気機械	23		421. 製造食品	44
	263. 測量・光学・医療用機械	3,622		521. 輸送用容器	999
	291. ガラス類	868	オランダ	253. その他輸送用車両	1,193
	351. 化学薬品	1,914		291. ガラス類	36
	371. 染料・塗料・合成樹脂・ その他化学工業品	4,679	ドイツ	253. その他輸送用車両	238
	391. 糸及び紡績半製品	10,641		256. その他輸送機械	44
	401. その他繊維工業品	1,805		261. 産業機械	18
	421. 製造食品	123		443. 家具装備品	75
	441. 衣服・身廻品・はきもの	11,586		451. ゴム製品	117
	442. 文房具・運動娯楽用品・楽器	2,946		471. その他製造工業品	62
	443. 家具装備品	638		521. 輸送用容器	2,104
	444. その他日用品	4,781	デンマーク	261. 産業機械	30
	451. ゴム製品	18		441. 衣服・身廻品・はきもの	24
	471. その他製造工業品	392		521. 輸送用容器	28
521. 輸送用容器	2,329	フランス	291. ガラス類	211	
インド			6,063	391. 糸及び紡績半製品	132
	081. 水 産 品		70	401. その他繊維工業品	132
	253. その他輸送用車両		3,116	ベルギー	253. その他輸送用車両
	255. 自動車部品	264	291. ガラス類		22
	351. 化学薬品	338	451. ゴム製品		27
	391. 糸及び紡績半製品	1,013	ギリシャ	471. その他製造工業品	3
	421. 製造食品	105		521. 輸送用容器	3
	441. 衣服・身廻品・はきもの	330			
	444. その他日用品	345			
	451. ゴム製品	149			
521. 輸送用容器	333				
パキスタン		794			
	441. 衣服・身廻品・はきもの	423			
	443. 家具装備品	117			
	444. その他日用品	254			
バングラデシュ		2,842			
	441. 衣服・身廻品・はきもの	2,741			
	444. その他日用品	101			

輸 入 (単位：トン)

国 名	品 種	R元年
スウェーデン		18
	261. 産 業 機 械	18
ス ペ イ ン		129
	351. 化 学 薬 品	129
フィンランド		117
	092. 製 材	94
	261. 産 業 機 械	23
ポルトガル		83
	441. 衣服・身廻品・はきもの	83
ポーランド		142
	444. そ の 他 日 用 品	142
ルーマニア		160
	092. 製 材	160
ノルウェー		1
	255. 自 動 車 部 品	1
ロ シ ア		1,633
	092. 製 材	1,628
	253. そ の 他 輸 送 用 車 両	5
ア メ リ カ		9,343
	081. 水 産 品	177
	253. そ の 他 輸 送 用 車 両	70
	255. 自 動 車 部 品	26
	261. 産 業 機 械	1,150
	301. 窯 業 品	26
	351. 化 学 薬 品	987
	371. 染料・塗料・合成樹脂・ その 他 化 学 工 業 品	44
	391. 糸 及 び 紡 績 半 製 品	418
	421. 製 造 食 品	881
	442. 文房具・運動娯楽用品・楽器	44
	444. そ の 他 日 用 品	23
	521. 輸 送 用 容 器	5,497
カ ナ ダ		131
	092. 製 材	69
	441. 衣服・身廻品・はきもの	62
ブ ラ ジ ル		474
	253. そ の 他 輸 送 用 車 両	44
	521. 輸 送 用 容 器	430

## 輸 入

(単位：トン)

国 名	品 種	R 2 年	国 名	品 種	R 2 年
韓 国		253,763	台 湾	451. ゴ ム 製 品	1,941
	081. 水 産 品	493		471. その他製造工業品	29
	092. 製 材	84	中 国		308,990
	222. 鋼 材	8,647		031. 野 菜 ・ 果 物	23
	231. 非 鉄 金 属	21		041. 綿 花	1,053
	241. 金 属 製 品	4,982		051. そ の 他 農 産 品	839
	253. その他輸送用車両	1,993		081. 水 産 品	163
	255. 自 動 車 部 品	1,375		091. 原 木	39
	256. その他輸送機械	35		092. 製 材	1,888
	261. 産 業 機 械	2,013		111. 木 材 チ ッ プ	78
	262. 電 気 機 械	1,641		112. そ の 他 林 産 品	1,056
	263. 測 量 ・ 光 学 ・ 医 療 用 機 械	4,496		121. 薪 炭	352
	291. ガ ラ ス 類	951		161. 砂 利 ・ 砂	18
	301. 窯 業 品	153		162. 石 材	732
	320. 揮 発 油	113,907		211. 非 金 属 鉱 物	58
	321. そ の 他 の 石 油	68,167		222. 鋼 材	3,451
	351. 化 学 薬 品	3,515		231. 非 鉄 金 属	1,421
	361. 化 学 肥 料	172		241. 金 属 製 品	3,526
	371. 染料・塗料・合成樹脂・ その他化学工業品	3,534		253. その他輸送用車両	57,887
	381. 紙 ・ パ ル プ	2,914		255. 自 動 車 部 品	4,287
	391. 糸及び紡績半製品	20,205		256. その他輸送機械	2,842
	401. その他繊維工業品	557		261. 産 業 機 械	15,738
	421. 製 造 食 品	525		262. 電 気 機 械	13,413
	422. 飲 料	190		263. 測 量 ・ 光 学 ・ 医 療 用 機 械	28,817
	441. 衣服・身廻品・はきもの	107		271. 陶 磁 器	44
	442. 文房具・運動娯楽用品・楽器	156		291. ガ ラ ス 類	1,772
	443. 家 具 装 備 品	558		301. 窯 業 品	5,047
	444. そ の 他 日 用 品	2,060		331. コ ー ク ス	234
	451. ゴ ム 製 品	994		351. 化 学 薬 品	3,919
	461. 木 製 品	18		361. 化 学 肥 料	463
	471. その他製造工業品	1,486		371. 染料・塗料・合成樹脂・ その他化学工業品	2,519
521. 輸 送 用 容 器	5,141	381. 紙 ・ パ ル プ		2,690	
531. 取 合 せ 品	2,673	391. 糸及び紡績半製品	24,190		
台 湾		30,170	401. その他繊維工業品	6,436	
	241. 金 属 製 品	528	421. 製 造 食 品	1,278	
	255. 自 動 車 部 品	318	431. が ん 具	535	
	261. 産 業 機 械	101	441. 衣服・身廻品・はきもの	35,878	
	263. 測 量 ・ 光 学 ・ 医 療 用 機 械	68	442. 文房具・運動娯楽用品・楽器	1,645	
	351. 化 学 薬 品	45	443. 家 具 装 備 品	6,076	
	371. 染料・塗料・合成樹脂・ その他化学工業品	122	444. そ の 他 日 用 品	55,428	
	391. 糸及び紡績半製品	14,197	451. ゴ ム 製 品	6,411	
	401. その他繊維工業品	44	461. 木 製 品	5,103	
	442. 文房具・運動娯楽用品・楽器	12,755	471. その他製造工業品	8,741	
443. 家 具 装 備 品	22	521. 輸 送 用 容 器	2,656		

## 輸 入

(単位：トン)

国 名	品 種	R 2 年	国 名	品 種	R 2 年
中 国	531. 取 合 せ 品	244	シンガポール	451. ゴ ム 製 品	53
中国(ホンコン)		8,364	タ イ		41,847
	253. その他輸送用車両	171		241. 金 属 製 品	567
	255. 自 動 車 部 品	24		253. その他輸送用車両	2,885
	261. 産 業 機 械	712		261. 産 業 機 械	1,528
	262. 電 気 機 械	1,024		262. 電 気 機 械	308
	263. 測 量・光 学・医 療 用 機 械	13		263. 測 量・光 学・医 療 用 機 械	98
	351. 化 学 薬 品	22		271. 陶 磁 器	49
	391. 糸 及 び 紡 績 半 製 品	26		281. セ メ ン ト	105
	442. 文 房 具・運 動 娯 楽 用 品・楽 器	288		351. 化 学 薬 品	1,385
	444. そ の 他 日 用 品	2,226		371. 染 料・塗 料・合 成 樹 脂・ そ の 他 化 学 工 業 品	1,386
	491. 再 利 用 資 材	214		391. 糸 及 び 紡 績 半 製 品	25,330
	521. 輸 送 用 容 器	3,644		401. そ の 他 繊 維 工 業 品	2,029
インドネシア		49,575		411. 砂 糖	141
	092. 製 材	1,307		421. 製 造 食 品	2,323
	121. 薪 炭	136		441. 衣 服・身 廻 品・は き も の	779
	162. 石 材	21		443. 家 具 装 備 品	26
	241. 金 属 製 品	9		444. そ の 他 日 用 品	336
	253. その他輸送用車両	2,407		451. ゴ ム 製 品	2,299
	261. 産 業 機 械	180		471. そ の 他 製 造 工 業 品	127
	301. 窯 業 品	26		521. 輸 送 用 容 器	146
	331. コ ー ク ス	26	ミャンマー		1,065
	351. 化 学 薬 品	22		441. 衣 服・身 廻 品・は き も の	1,065
	361. 化 学 肥 料	84	フィリピン		74
	371. 染 料・塗 料・合 成 樹 脂・ そ の 他 化 学 工 業 品	672		161. 砂 利 ・ 砂	21
	381. 紙 ・ パ ル プ	34		381. 紙 ・ パ ル プ	53
	391. 糸 及 び 紡 績 半 製 品	32,182	マレーシア		39,046
	401. その他繊維工業品	7,482		255. 自 動 車 部 品	88
	421. 製 造 食 品	68		262. 電 気 機 械	4,877
	441. 衣 服・身 廻 品・は き も の	573		263. 測 量・光 学・医 療 用 機 械	7,316
	442. 文 房 具・運 動 娯 楽 用 品・楽 器	11		301. 窯 業 品	12,270
	443. 家 具 装 備 品	584		351. 化 学 薬 品	974
	444. そ の 他 日 用 品	320		371. 染 料・塗 料・合 成 樹 脂・ そ の 他 化 学 工 業 品	4,765
	451. ゴ ム 製 品	2,178		391. 糸 及 び 紡 績 半 製 品	4,832
	461. 木 製 品	40		401. その他繊維工業品	1,948
	491. 再 利 用 資 材	154		441. 衣 服・身 廻 品・は き も の	323
	501. 動 植 物 性 製 造 飼 肥 料	85		442. 文 房 具・運 動 娯 楽 用 品・楽 器	141
	521. 輸 送 用 容 器	974		443. 家 具 装 備 品	147
カンボジア		122		444. そ の 他 日 用 品	809
	441. 衣 服・身 廻 品・は き も の	122		451. ゴ ム 製 品	24
シンガポール		578		471. その他製造工業品	488
	262. 電 気 機 械	317		531. 取 合 せ 品	44
	351. 化 学 薬 品	186	ベトナム		58,024
	441. 衣 服・身 廻 品・は き も の	22		121. 薪 炭	687

## 輸 入

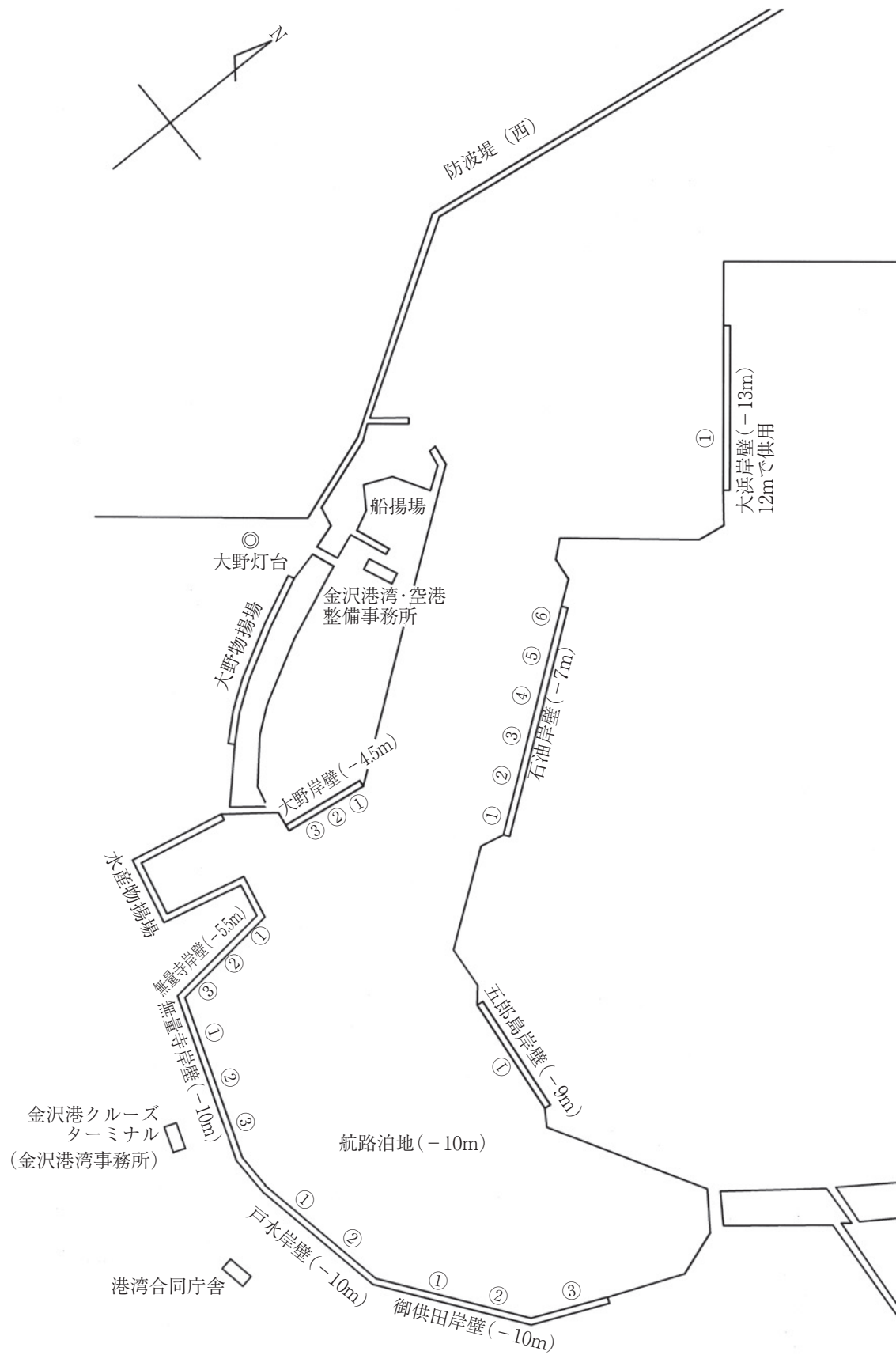
(単位：トン)

国 名	品 種	R 2 年	国 名	品 種	R 2 年
ベトナム	162. 石 材	147	オーストラリア	255. 自動車部品	66
	241. 金属製品	794		421. 製造食品	25
	253. その他輸送用車両	60	南アフリカ	253. その他輸送用車両	22
	261. 産業機械	527		253. その他輸送用車両	22
	262. 電気機械	1,365	イギリス	256. その他輸送機械	54
	263. 測量・光学・医療用機械	3,239		443. 家具装備品	46
	291. ガラス類	1,178	イタリア	252. 完成自動車	18
	351. 化学薬品	848		256. その他輸送機械	15
	371. 染料・塗料・合成樹脂・ その他化学工業品	12,223	391. 糸及び紡績半製品	22	
	381. 紙・パルプ	428	421. 製造食品	88	
	391. 糸及び紡績半製品	14,264	443. 家具装備品	44	
	401. その他繊維工業品	1,401	521. 輸送用容器	1,072	
	421. 製造食品	84	オランダ	253. その他輸送用車両	78
	441. 衣服・身廻品・はきもの	10,790		256. その他輸送機械	26
	442. 文房具・運動娯楽用品・楽器	946	261. 産業機械	22	
	443. 家具装備品	443	291. ガラス類	35	
	444. その他日用品	6,373	471. その他製造工業品	106	
	451. ゴム製品	9	521. 輸送用容器	98	
	471. その他製造工業品	523	531. 取合せ品	35	
	521. 輸送用容器	1,670	ドイツ	253. その他輸送用車両	117
531. 取合せ品	25	256. その他輸送機械		40	
インド	222. 鋼 材	22	261. 産業機械	79	
	253. その他輸送用車両	2,442	263. 測量・光学・医療用機械	20	
	351. 化学薬品	299	451. ゴム製品	46	
	391. 糸及び紡績半製品	634	471. その他製造工業品	42	
	421. 製造食品	105	521. 輸送用容器	1,897	
	441. 衣服・身廻品・はきもの	88	フランス	092. 製 材	43
	444. その他日用品	255		291. ガラス類	116
	451. ゴム製品	468	301. 窯 業 品	41	
521. 輸送用容器	141	391. 糸及び紡績半製品	9		
パキスタン	391. 糸及び紡績半製品	25	401. その他繊維工業品	106	
	401. その他繊維工業品	107	ベルギー	253. その他輸送用車両	747
	441. 衣服・身廻品・はきもの	259		291. ガラス類	95
	443. 家具装備品	122		391. 糸及び紡績半製品	55
444. その他日用品	337	451. ゴム製品		71	
バングラデシュ	441. 衣服・身廻品・はきもの	940	ギリシャ	261. 産業機械	4
	444. その他日用品	61			
アラブ首長国	253. その他輸送用車両	26			
	442. 文房具・運動娯楽用品・楽器	553			
	451. ゴム製品	35			

(単位：トン)

国名	品 種	R2年
ギリシャ	471. その他製造工業品	10
	521. 輸送用容器	4
スペイン		173
	351. 化学薬品	173
フィンランド		665
	092. 製材	654
	261. 産業機械	11
ポルトガル		27
	451. ゴム製品	27
ポーランド		123
	444. その他日用品	123
ルーマニア		581
	092. 製材	581
ラトビア		46
	092. 製材	46
ロシア		908
	092. 製材	908
アメリカ		6,409
	241. 金属製品	11
	253. その他輸送用車両	53
	261. 産業機械	215
	351. 化学薬品	941
	371. 染料・塗料・合成樹脂・その他化学工業品	88
	391. 糸及び紡績半製品	200
	421. 製造食品	600
	443. 家具装備品	40
	471. その他製造工業品	44
	521. 輸送用容器	4,217
カナダ		356
	351. 化学薬品	22
	381. 紙・パルプ	334
メキシコ		78
	451. ゴム製品	78
ブラジル		1,109
	253. その他輸送用車両	190
	261. 産業機械	4
	521. 輸送用容器	915





## Ⅳ—1 施設別品目別利用状況表

### (ア) 輸・移出

施設名	品名 内外	(1) 農 水 産 品					
		計	011. 麦	021. 米	022. とうもろこし	023. 豆 類	024. その他穀
石油岸壁	内外						
戸水岸壁	内外						
御供田岸壁	内外	1,587		70			
五郎島岸壁	内外						
無量寺岸壁(-10.0)	内外						
〃 (-5.5)	内外						
大野岸壁	内外						
大浜岸壁	内外						
南水産物揚場	内外						
金石地区	内外						
大野西地区	内外						
泊地	内外						
計	内外	1,587		70			

### (イ) 輸・移入

施設名	品名 内外	(1) 農 水 産 品					
		計	011. 麦	021. 米	022. とうもろこし	023. 豆 類	024. その他穀
石油岸壁	内外						
戸水岸壁	内外	22					
御供田岸壁	内外	2,549					
五郎島岸壁	内外						
無量寺岸壁(-10.0)	内外						
〃 (-5.5)	内外						
大野岸壁	内外						
大浜岸壁	内外						
南水産物揚場	内外	3,089					
金石地区	内外						
大野西地区	内外						
泊地	内外						
計	内外	2,571 3,089					

(単位：トン)

(1) 農 水 産 品						(2) 林 産 品	
031. 野 菜・ 果 物	041. 綿 花	051. そ の 他 農 産 品	061. 羊 毛	071. そ の 他 畜 産 品	081. 水 産 品	計	091. 原 木
					1,517	229	
					1,517	229	

(単位：トン)

(1) 農 水 産 品						(2) 林 産 品	
031. 野 菜・ 果 物	041. 綿 花	051. そ の 他 農 産 品	061. 羊 毛	071. そ の 他 畜 産 品	081. 水 産 品	計	091. 原 木
		22				414	
23	1,053	817			656	7,445	39
					3,089		
23	1,053	839			656 3,089	7,859	39

## (ア) 輸・移出

施設名	品名 内外	(2) 林産品					(3) 鉱産品
		092. 製材	101. 樹脂類	111. 木材チップ	112. その他林産品	121. 薪炭	計
石油岸壁	内外						
戸水岸壁	内外						3,366
御供田岸壁	内外	229					49,181
五郎島岸壁	内外						
無量寺岸壁(-10.0)	内外						
〃(-5.5)	内外						
大野岸壁	内外						
大浜岸壁	内外						
南水産物揚場	内外						
金石地区	内外						
大野西地区揚場	内外						
泊地	内外						
計	内外	229					52,547

## (イ) 輸・移入

施設名	品名 内外	(2) 林産品					(3) 鉱産品
		092. 製材	101. 樹脂類	111. 木材チップ	112. その他林産品	121. 薪炭	計
石油岸壁	内外						
戸水岸壁	内外	314				100	83
御供田岸壁	内外	5,197		78	1,056	1,075	914
五郎島岸壁	内外						45,527
無量寺岸壁(-10.0)	内外						
〃(-5.5)	内外						
大野岸壁	内外						
大浜岸壁	内外						
南水産物揚場	内外						
金石地区	内外						
大野西地区揚場	内外						
泊地	内外						
計	内外	5,511		78	1,056	1,175	997 45,527



## (ア) 輸・移出

施設名	品名 内外	(3) 鉱産品		(4) 金属機械工業品			
		201. 原塩	211. 非金属物 非鉄	計	221. 鉄鋼	222. 鋼材	231. 非鉄金属
石油岸壁	内外						
戸水岸壁	内外		3,366	115,278 1,803		321	
御供田岸壁	内外		49,181	111,591 214	44	38 214	96
五郎島岸壁	内外						
無量寺岸壁(-10.0)	内外						
〃(-5.5)	内外						
大野岸壁	内外						
大浜岸壁	内外			33,486 7,520			
南水産物揚場	内外						
金石地区	内外						
大野西揚場	内外						
泊地	内外						
計	内外		52,547	260,355 9,537	44	38 535	96

## (イ) 輸・移入

施設名	品名 内外	(3) 鉱産品		(4) 金属機械工業品			
		201. 原塩	211. 非金属物 非鉄	計	221. 鉄鋼	222. 鋼材	231. 非鉄金属
石油岸壁	内外						
戸水岸壁	内外		18	8,530 14,025		2,766 13,019	
御供田岸壁	内外		40	175,615 28,508		3,607 25,125	1,442
五郎島岸壁	内外						
無量寺岸壁(-10.0)	内外						
〃(-5.5)	内外						
大野岸壁	内外						
大浜岸壁	内外			6,246 4,109		5,747 2,901	
南水産物揚場	内外						
金石地区	内外						
大野西揚場	内外						
泊地	内外						
計	内外		58	190,391 46,642		12,120 41,045	1,442

(単位：トン)

(4) 金 属 機 械 工 業 品							
241. 金属製品	251. 鉄道車両	252. 完 成 自 動 車	253. その他輸 送用車両	254. 二 輪 車 自 動 車	255. 自 動 車 品 自 部	256. そ の 他 輸 送 機 械	261. 産業機械
		273	108,158				6,791 1,482
10,633			41,454	109	5,876	2	42,901
			3,273 2,930				30,213 4,590
10,633		273	152,885 2,930	109	5,876	2	79,905 6,072

(単位：トン)

(4) 金 属 機 械 工 業 品							
241. 金属製品	251. 鉄道車両	252. 完 成 自 動 車	253. その他輸 送用車両	254. 二 輪 車 自 動 車	255. 自 動 車 品 自 部	256. そ の 他 輸 送 機 械	261. 産業機械
		18	1,126		284	196	762
509 1,006 9,908 3,383			67,952		5,874	2,816	20,181
1,208							191
10,417 5,597		18	69,078		6,158	3,012	21,134

## (ア) 輸・移出

施設名	品名 内外	(4) 金属機械工業品				(5) 化学工業品	
		262. 電気機械	263. 測量・光学・ 医療用機械	264. 事務用器 機	265. その他 機	計	271. 陶磁器
石油岸壁	内外					500	
戸水岸壁	内外	56				182	
御供田岸壁	内外	3,501	6,724		213	11,131	104
五郎島岸壁	内外						
無量寺岸壁(-10.0)	内外						
〃 (-5.5)	内外						
大野岸壁	内外						
大浜岸壁	内外						
南水産物揚場	内外						
金石地区	内外						
大野西地区	内外						
大物揚場	内外						
泊地	内外						
計	内外	3,557	6,724		213	11,313 500	104

## (イ) 輸・移入

施設名	品名 内外	(4) 金属機械工業品				(5) 化学工業品	
		262. 電気機械	263. 測量・光学・ 医療用機械	264. 事務用器 機	265. その他 機	計	271. 陶磁器
石油岸壁	内外					182,074 1,411,670	
戸水岸壁	内外	310	2,559			3,720 57,838	
御供田岸壁	内外	22,327	41,508			56,801 210,212	93
五郎島岸壁	内外					13,260	
無量寺岸壁(-10.0)	内外						
〃 (-5.5)	内外						
大野岸壁	内外						
大浜岸壁	内外	308					
南水産物揚場	内外						
金石地区	内外						
大野西地区	内外						
大物揚場	内外						
泊地	内外						
計	内外	22,945	44,067			242,595 1,692,980	93



(単位：トン)

(5) 化 学 工 業 品							
281. セメント	291. ガラス類	301. 窯業品	311. 重 油	320. 揮 発 油	321. その他の石油	322. L N G (液化天然ガス)	323. L P G (液化石油ガス)
			500				
		302					
		302					
			500				

(単位：トン)

(5) 化 学 工 業 品							
281. セメント	291. ガラス類	301. 窯業品	311. 重 油	320. 揮 発 油	321. その他の石油	322. L N G (液化天然ガス)	323. L P G (液化石油ガス)
			136,943	113,907 1,191,917	68,167		75,084
56,898	95	46	940				
105 210,212	4,052	17,491					
105 267,110	4,147	17,537	137,883	113,907 1,191,917	68,167		75,084

## (ア) 輸・移出

施設名	品名 内外	(5) 化学工業品					
		324. その他 石油製品	331. コークス	341. 石炭製品	351. 化学薬品	361. 化学肥料	371. 染料・塗料・ 合成樹脂・その 他化学工業品
石油岸壁	外内						
戸水岸壁	外内				76		106
御供田岸壁	外内				2,146	1,623	6,956
五郎島岸壁	外内						
無量寺岸壁(-10.0)	外内						
〃 (-5.5)	外内						
大野岸壁	外内						
大浜岸壁	外内						
南水産物揚場	外内						
金石地区	外内						
大野西揚場	外内						
泊地	外内						
計	外内				2,222	1,623	7,062

## (イ) 輸・移入

施設名	品名 内外	(5) 化学工業品					
		324. その他 石油製品	331. コークス	341. 石炭製品	351. 化学薬品	361. 化学肥料	371. 染料・塗料・ 合成樹脂・その 他化学工業品
石油岸壁	外内				7,726		
戸水岸壁	外内				820	42	2,717
御供田岸壁	外内		260		11,531	677	22,592
五郎島岸壁	外内	13,260					
無量寺岸壁(-10.0)	外内						
〃 (-5.5)	外内						
大野岸壁	外内						
大浜岸壁	外内						
南水産物揚場	外内						
金石地区	外内						
大野西揚場	外内						
泊地	外内						
計	外内	13,260	260		12,351 7,726	719	25,309

(単位:トン)

計	(6) 軽 工 業 品						
	381. 紙・パルプ	391. 糸及び紡績半製品	401. その他繊維工業品	411. 砂 糖	421. 製造食品	422. 飲 料	423. 水(船給水)
11,218							11,218
390		372	18				842
8,049	189	3,895	2,855		882	228	2,098
2,098							
367							367
43							43
911							911
175							175
8,439	189	4,267	2,873		882	228	15,654
15,654							

(単位:トン)

計	(6) 軽 工 業 品						
	381. 紙・パルプ	391. 糸及び紡績半製品	401. その他繊維工業品	411. 砂 糖	421. 製造食品	422. 飲 料	423. 水(船給水)
14,718	2,132	12,392	102		92		
1,378							
153,443	4,321	123,779	20,008	141	5,004	190	
402							
168,161	6,453	136,171	20,110	141	5,096	190	
1,780							

## (ア) 輸・移出

施設名	品名 内外	(6) 軽工業品		(7) 雑工業品			
		424. たばこ	425. その他食料工業品	計	431. がん具	441. 衣服・身廻品・はきもの	442. 文房具・運動・娯楽用品・楽器
石油岸壁	外内						
戸水岸壁	外内			160			160
御供田岸壁	外内			17,396		171	3,053
五郎島岸壁	外内						
無量寺岸壁(-10.0)	外内						
〃 (-5.5)	外内						
大野岸壁	外内						
大浜岸壁	外内						
南産物揚場	外内						
金石地区	外内						
大野西揚場	外内						
泊地	外内						
計	外内			17,556		171	3,213

## (イ) 輸・移入

施設名	品名 内外	(6) 軽工業品		(7) 雑工業品			
		424. たばこ	425. その他食料工業品	計	431. がん具	441. 衣服・身廻品・はきもの	442. 文房具・運動・娯楽用品・楽器
石油岸壁	外内						
戸水岸壁	外内		1,378	1,833		756	223
御供田岸壁	外内		402	173,970	535	50,190	16,272
五郎島岸壁	外内						
無量寺岸壁(-10.0)	外内						
〃 (-5.5)	外内						
大野岸壁	外内						
大浜岸壁	外内						
南産物揚場	外内						
金石地区	外内						
大野西揚場	外内						
泊地	外内						
計	外内		1,780	175,803	535	50,946	16,495

(単位:トン)

(7) 雑工業品					(8) 特殊品		
443. 家具 装 備 品	444. その他 日 用 品	451. ゴム製品	461. 木製品	471. その他製 造工業品	計	481. 金 く 属 ず	491. 再 利 用 材
					214		
1,072	445	197		12,458	28,167	300	14,456
					12,347	12,347	
1,072	445	197		12,458	40,728	12,647	14,456

(単位:トン)

(7) 雑工業品					(8) 特殊品		
443. 家具 装 備 品	444. その他 日 用 品	451. ゴム製品	461. 木製品	471. その他製 造工業品	計	481. 金 く 属 ず	491. 再 利 用 材
6	232	185	360	71	5,152		
8,102	68,096	14,449	4,801	11,525	20,897		368
8,108	68,328	14,634	5,161	11,596	26,049		368

## (ア) 輸・移出

施設名	品名 内外	(8) 特 殊 品					(9)分類不能のもの
		501. 動植物性製 造飼肥料	511. 廃棄物	512. 廃土砂	521. 輸送用器 容	531. 取合せ品	計
石油岸壁	外内						
戸水岸壁	外内				214		
御供田岸壁	外内				10,924	2,487	
五郎島岸壁	外内						
無量寺岸壁(-10.0)	外内						
〃 (-5.5)	外内						
大野岸壁	外内						
大浜岸壁	外内						
南産物揚場	外内						
金石地区	外内						
大野西揚場	外内						
泊地	外内						
計	外内				11,138	2,487	

## (イ) 輸・移入

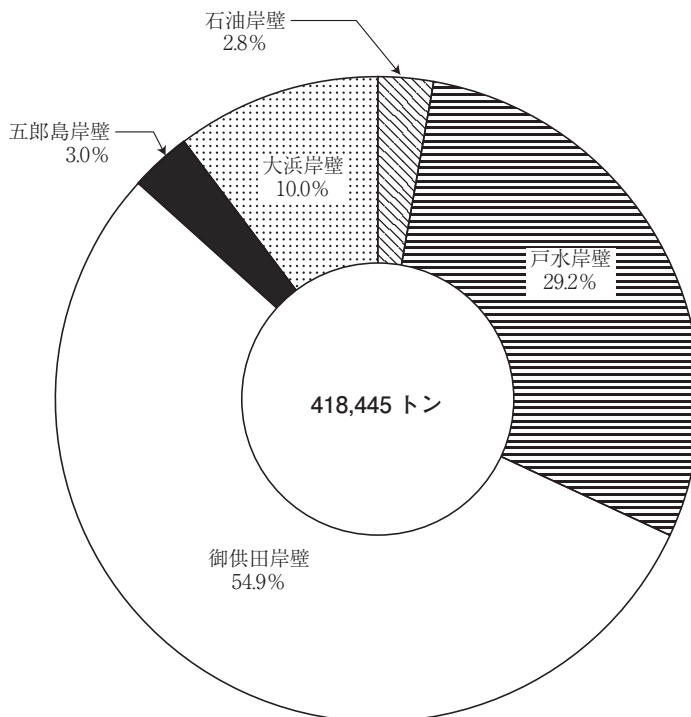
施設名	品名 内外	(8) 特 殊 品					(9)分類不能のもの
		501. 動植物性製 造飼肥料	511. 廃棄物	512. 廃土砂	521. 輸送用器 容	531. 取合せ品	計
石油岸壁	外内						
戸水岸壁	外内				5,152		
御供田岸壁	外内	85			17,423	3,021	
五郎島岸壁	外内						
無量寺岸壁(-10.0)	外内						
〃 (-5.5)	外内						
大野岸壁	外内						
大浜岸壁	外内						
南産物揚場	外内						
金石地区	外内						
大野西揚場	外内						
泊地	外内						
計	外内	85			22,575	3,021	

(単位：トン) 上段：輸出  
下段：移出

(9)分類不能のもの	合計
541. 分類不能のもの	11,718
	119,590
	2,645
	227,331
	2,312
	12,347
	367
	43
	33,486
	8,431
	175
	392,754
	25,691

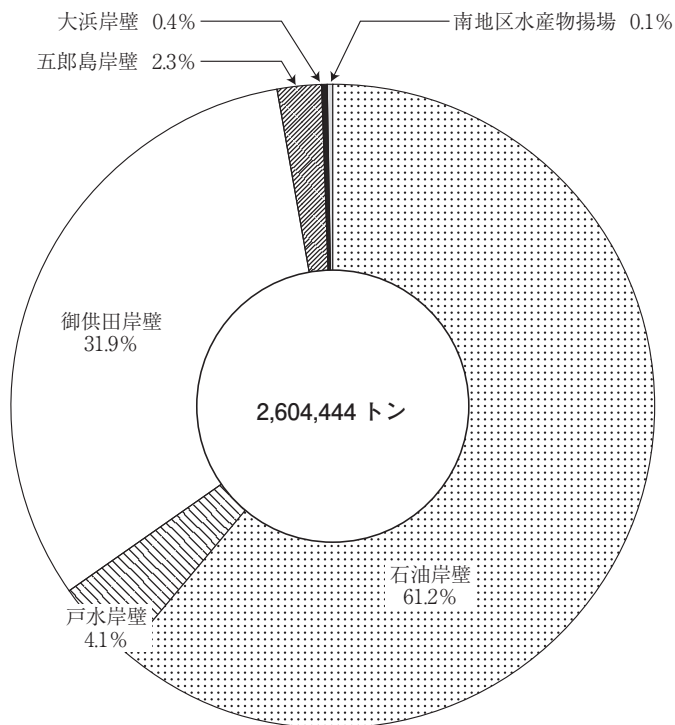
### 輸・移出

岸壁利用頻度



### 輸・移入

岸壁利用頻度



※合計は四捨五入の関係で一致しない場合がある。

(単位：トン) 上段：輸入  
下段：移入

(9)分類不能のもの	合計
541. 分類不能のもの	182,074
	1,411,670
	34,472
	73,241
	591,634
	239,122
	58,787
	6,246
	4,109
	3,089
	814,426
	1,790,018

## IV—2 泊地係船岸及び本船荷役集計表

(500G/T以上)

係留施設名称	係留状況			荷役船	
	隻数	総トン数	延時間	隻数	総トン数
石油岸壁	554	1,520,128	8,236	552	1,515,601
戸水岸壁	119	1,172,094	2,871	108	1,136,712
御供田岸壁	440	3,323,576	6,088	432	3,312,881
五郎島岸壁	21	37,152	819	19	35,252
無量寺岸壁(-10.0)	6	23,408	192		
〃 (-5.5)					
大野岸壁					
大浜岸壁	29	310,794	1,607	28	296,844
泊地					
計	1,169	6,387,152	19,813	1,139	6,297,290

(500G/T以上)

係留施設名称	経岸貨物トン数		主要品種	
	積	揚	積	揚
石油岸壁		1,588,744		揮発油
戸水岸壁	119,590	92,310	その他輸送用車両	セメント
御供田岸壁	227,331	801,846	非金属鉱物	セメント
五郎島岸壁	12,347	43,630	金属くず	砂利・砂
無量寺岸壁(-10.0)				
〃 (-5.5)				
大野岸壁				
大浜岸壁	36,183	6,246	産業機械	鋼材
泊地				
計	395,451	2,532,776		



### Ⅳ—3 コンテナ取扱個数、貨物量

(ア) コンテナ取扱個数、貨物量年次表

		H28年	H29年	H30年	R元年	R2年	
コンテナ取扱貨物量 (トン)		輸 出	326,836	331,453	359,373	339,903	256,355
		輸 入	556,796	587,901	664,720	693,414	623,379
		計	883,632	919,354	1,024,093	1,033,317	879,734
コンテナ (TEU)	輸 出	実入り	17,108	18,290	19,677	17,794	14,065
		空	13,504	13,758	15,144	18,450	17,049
		計	30,612	32,048	34,821	36,244	31,114
	輸 入	実入り	26,139	28,059	31,134	32,392	28,670
		空	4,205	4,199	3,926	3,080	2,450
		計	30,344	32,258	35,060	35,472	31,120
	計	実入り	43,247	46,349	50,811	50,186	42,735
		空	17,709	17,957	19,070	21,530	19,499
		計	60,956	64,306	69,881	71,716	62,234
実 入 り コ ン テ ナ  (個)	輸 出	40 f	6,613	7,073	7,740	6,877	5,195
		20 f	3,882	4,144	4,197	4,040	3,675
		計	10,495	11,217	11,937	10,917	8,870
	輸 入	40 f	8,932	9,430	10,745	11,381	10,019
		20 f	8,275	9,199	9,644	9,630	8,632
		計	17,207	18,629	20,389	21,011	18,651
	計	40 f	15,545	16,503	18,485	18,258	15,214
		20 f	12,157	13,343	13,841	13,670	12,307
		計	27,702	29,846	32,326	31,928	27,521
空 コ ン テ ナ  (個)	輸 出	40 f	4,419	4,302	4,756	6,242	6,001
		20 f	4,666	5,154	5,632	5,966	5,047
		計	9,085	9,456	10,388	12,208	11,048
	輸 入	40 f	1,989	1,937	1,907	1,467	1,136
		20 f	227	325	112	146	178
		計	2,216	2,262	2,019	1,613	1,314
	計	40 f	6,408	6,239	6,663	7,709	7,137
		20 f	4,893	5,479	5,744	6,112	5,225
		計	11,301	11,718	12,407	13,821	12,362
コ ン テ ナ 船 回 数		398	332	339	348	359	

## (イ) コンテナ取扱個数、貨物量月別表

## 総 計

			1 月	2 月	3 月	4 月	5 月
コンテナ取扱貨物量 (トン)		輸 出	16,351	26,468	26,658	17,482	12,828
		輸 入	57,485	43,260	55,422	54,905	60,067
		計	73,836	69,728	82,080	72,387	72,895
コンテナ (TEU)	輸 出	実入り	851	1,356	1,392	1,531	943
		空	1,460	1,455	960	1,365	1,887
		計	2,311	2,811	2,352	2,896	2,830
	輸 入	実入り	2,629	2,016	2,545	2,494	2,724
		空	265	247	198	144	234
		計	2,894	2,263	2,743	2,638	2,958
実 入 り コ ン テ ナ  (個)	輸 出	40 f	320	524	524	626	315
		20 f	211	308	344	279	313
		計	531	832	868	905	628
	輸 入	40 f	914	718	901	886	996
		20 f	801	580	743	722	732
		計	1,715	1,298	1,644	1,608	1,728
	計	40 f	1,234	1,242	1,425	1,512	1,311
		20 f	1,012	888	1,087	1,001	1,045
		計	2,246	2,130	2,512	2,513	2,356
空 コ ン テ ナ  (個)	輸 出	40 f	528	505	290	461	729
		20 f	404	445	380	443	429
		計	932	950	670	904	1,158
	輸 入	40 f	129	122	94	68	109
		20 f	7	3	10	8	16
		計	136	125	104	76	125
	計	40 f	657	627	384	529	838
		20 f	411	448	390	451	445
		計	1,068	1,075	774	980	1,283
コ ン テ ナ 船 回 数			26	31	29	34	33

(国内寄港地は省略)

釜山 - 金山 - 釜山新港 - 金沢 - 馬山 - 釜山新港  
 上海 - 金山 - 蔚山 - 光陽 - 寧波 - 上海 - 釜山  
 釜山 - 金山 - 蔚山 - 光陽 - 寧波 - 上海 - 釜山  
 釜山 - 金山 - 蔚山 - 光陽 - 寧波 - 釜山  
 釜山 - 金山 - 蔚山 - 光陽 - 寧波 - 釜山 ※8月まで

6 月	7 月	8 月	9 月	10 月	11 月	12 月	合 計
23,162	20,124	21,321	16,449	26,088	22,820	26,604	256,355
51,441	49,807	40,470	45,594	61,683	50,803	52,442	623,379
74,603	69,931	61,791	62,043	87,771	73,623	79,046	879,734
1,173	1,020	1,134	840	1,311	1,186	1,328	14,065
1,732	1,546	1,166	926	1,477	1,755	1,320	17,049
2,905	2,566	2,300	1,766	2,788	2,941	2,648	31,114
2,387	2,260	1,865	2,089	2,833	2,366	2,462	28,670
189	172	106	95	273	165	362	2,450
2,576	2,432	1,971	2,184	3,106	2,531	2,824	31,120
410	394	441	294	484	401	462	5,195
353	232	252	252	343	384	404	3,675
763	626	693	546	827	785	866	8,870
836	797	642	734	970	782	843	10,019
715	666	581	621	893	802	776	8,632
1,551	1,463	1,223	1,355	1,863	1,584	1,619	18,651
1,246	1,191	1,083	1,028	1,454	1,183	1,305	15,214
1,068	898	833	873	1,236	1,186	1,180	12,307
2,314	2,089	1,916	1,901	2,690	2,369	2,485	27,521
623	563	411	326	510	595	460	6,001
486	420	344	274	457	565	400	5,047
1,109	983	755	600	967	1,160	860	11,048
90	76	51	40	130	59	168	1,136
9	20	4	15	13	47	26	178
99	96	55	55	143	106	194	1,314
713	639	462	366	640	654	628	7,137
495	440	348	289	470	612	426	5,225
1,208	1,079	810	655	1,110	1,266	1,054	12,362
34	36	30	22	31	27	26	359

韓国便（韓国・中国航路含む）

		1 月	2 月	3 月	4 月	5 月	
コンテナ取扱貨物量 (トン)		輸 出	14,179	22,438	21,556	15,419	10,828
		輸 入	46,483	38,410	44,051	45,638	43,934
		計	60,662	60,848	65,607	61,057	54,762
コンテナ (T E U)	輸 出	実入り	738	1,131	1,107	1,203	718
		空	1,236	1,263	876	1,166	1,561
		計	1,974	2,394	1,983	2,369	2,279
	輸 入	実入り	2,130	1,798	2,017	2,065	1,991
		空	265	247	189	134	223
		計	2,395	2,045	2,206	2,199	2,214
実 入 り コ ン テ ナ  (個)	輸 出	40 f	287	433	415	488	231
		20 f	164	265	277	227	256
		計	451	698	692	715	487
	輸 入	40 f	721	625	697	719	714
		20 f	688	548	623	627	563
		計	1,409	1,173	1,320	1,346	1,277
	計	40 f	1,008	1,058	1,112	1,207	945
		20 f	852	813	900	854	819
		計	1,860	1,871	2,012	2,061	1,764
空 コ ン テ ナ  (個)	輸 出	40 f	444	425	263	388	594
		20 f	348	413	350	390	373
		計	792	838	613	778	967
	輸 入	40 f	129	122	91	63	104
		20 f	7	3	7	8	15
		計	136	125	98	71	119
	計	40 f	573	547	354	451	698
		20 f	355	416	357	398	388
		計	928	963	711	849	1,086
コ ン テ ナ 船 回 数		22	28	24	30	27	

(国内寄港地は省略)

釜山 - 金沢 - 釜山  
 釜山新港 - 金沢 - 馬山 - 釜山新港  
 釜山 - 金沢 - 釜山 - 蔚山 - 光陽 - 寧波 - 上海 - 釜山  
 釜山 - 金沢 - 釜山 - 蔚山 - 光陽 - 寧波 - 上海 - 釜山  
 釜山 - 金沢 - 蔚山 - 光陽 - 寧波 - 上海 - 釜山  
 釜山 - 金沢 - 釜山 - 蔚山 - 上海 - 寧波 - 釜山 ※8月まで

6 月	7 月	8 月	9 月	10 月	11 月	12 月	合 計
16,933	16,336	17,455	14,066	24,115	20,623	23,340	217,288
37,038	33,722	31,137	34,057	53,879	41,527	40,239	490,115
53,971	50,058	48,592	48,123	77,994	62,150	63,579	707,403
836	802	919	713	1,203	1,056	1,150	11,576
1,183	1,094	955	628	1,142	1,482	992	13,578
2,019	1,896	1,874	1,341	2,345	2,538	2,142	25,154
1,723	1,527	1,441	1,565	2,476	1,933	1,885	22,551
184	150	106	93	273	161	355	2,380
1,907	1,677	1,547	1,658	2,749	2,094	2,240	24,931
294	312	356	259	450	363	410	4,298
248	178	207	195	303	330	330	2,980
542	490	563	454	753	693	740	7,278
597	525	479	530	844	633	634	7,718
529	477	483	505	788	667	617	7,115
1,126	1,002	962	1,035	1,632	1,300	1,251	14,833
891	837	835	789	1,294	996	1,044	12,016
777	655	690	700	1,091	997	947	10,095
1,668	1,492	1,525	1,489	2,385	1,993	1,991	22,111
433	432	325	194	380	491	338	4,707
317	230	305	240	382	500	316	4,164
750	662	630	434	762	991	654	8,871
89	71	51	39	130	57	166	1,112
6	8	4	15	13	47	23	156
95	79	55	54	143	104	189	1,268
522	503	376	233	510	548	504	5,819
323	238	309	255	395	547	339	4,320
845	741	685	488	905	1,095	843	10,139
27	29	25	18	28	23	22	303

中国便

			1 月	2 月	3 月	4 月	5 月
コンテナ取扱貨物量 (トン)		輸 出	2,172	4,030	5,102	2,063	2,000
		輸 入	11,002	4,850	11,371	9,267	16,133
		計	13,174	8,880	16,473	11,330	18,133
コンテナ (T E U)	輸 出	実入り	113	225	285	328	225
		空	224	192	84	199	326
		計	337	417	369	527	551
	輸 入	実入り	499	218	528	429	733
		空			9	10	11
		計	499	218	537	439	744
実 入 り コ ン テ ナ  (個)	輸 出	40 f	33	91	109	138	84
		20 f	47	43	67	52	57
		計	80	134	176	190	141
	輸 入	40 f	193	93	204	167	282
		20 f	113	32	120	95	169
		計	306	125	324	262	451
	計	40 f	226	184	313	305	366
		20 f	160	75	187	147	226
		計	386	259	500	452	592
空 コ ン テ ナ  (個)	輸 出	40 f	84	80	27	73	135
		20 f	56	32	30	53	56
		計	140	112	57	126	191
	輸 入	40 f			3	5	5
		20 f			3		1
		計			6	5	6
	計	40 f	84	80	30	78	140
		20 f	56	32	33	53	57
		計	140	112	63	131	197
コ ン テ ナ 船 回 数			4	3	5	4	6

(国内寄港地は省略)

上 海 - 金 沢 - 上 海  
 釜 山 - 金 沢 - 釜 山 - 蔚 山 - 光 陽 - 寧 波 - 上 海 - 釜 山  
 釜 山 - 金 沢 - 蔚 山 - 蔚 山 - 光 陽 - 大 寧 波 - 上 青 島 - 釜 山  
 釜 山 - 金 沢 - 釜 山 - 蔚 山 - 蔚 山 - 上 海 - 寧 波 - 釜 山 ※8月まで

6 月	7 月	8 月	9 月	10 月	11 月	12 月	合 計
6,229	3,788	3,866	2,383	1,973	2,197	3,264	39,067
14,403	16,085	9,333	11,537	7,804	9,276	12,203	133,264
20,632	19,873	13,199	13,920	9,777	11,473	15,467	172,331
337	218	215	127	108	130	178	2,489
549	452	211	298	335	273	328	3,471
886	670	426	425	443	403	506	5,960
664	733	424	524	357	433	577	6,119
5	22		2		4	7	70
669	755	424	526	357	437	584	6,189
116	82	85	35	34	38	52	897
105	54	45	57	40	54	74	695
221	136	130	92	74	92	126	1,592
239	272	163	204	126	149	209	2,301
186	189	98	116	105	135	159	1,517
425	461	261	320	231	284	368	3,818
355	354	248	239	160	187	261	3,198
291	243	143	173	145	189	233	2,212
646	597	391	412	305	376	494	5,410
190	131	86	132	130	104	122	1,294
169	190	39	34	75	65	84	883
359	321	125	166	205	169	206	2,177
1	5		1		2	2	24
3	12					3	22
4	17		1		2	5	46
191	136	86	133	130	106	124	1,318
172	202	39	34	75	65	87	905
363	338	125	167	205	171	211	2,223
7	7	5	4	3	4	4	56

(ウ) コンテナ取扱貨物量品種別年次表

(単位：トン)

品 種 別	年 次	H 29 年		品 種 別	年 次	H 30 年	
		輸 出	輸 入			輸 出	輸 入
(1) 農水産品		783	1,144	(1) 農水産品		846	2,275
021. 米		292		021. 米		126	
023. 豆			25	023. 豆			50
031. 野菜・果			40	051. その他農産品			1,325
041. 綿			44	071. その他畜産品			25
051. その他農産品			687	081. 水産品		720	875
081. 水産品		491	348	(2) 林産品		443	7,088
(2) 林産品		14	10,393	092. 製材		443	6,000
092. 製材		6	8,172	111. 木材チップ			25
111. 木材チップ		8		121. 薪炭			1,063
112. その他林産品			1,120	(3) 鉱産品		59,291	784
121. 薪炭			1,101	161. 砂利・砂			23
(3) 鉱産品		53,233	1,847	162. 石材		170	761
161. 砂利・砂			22	211. 非金属鉱物		59,121	
162. 石材		318	1,786	(4) 金属機械工業品		206,379	205,359
211. 非金属鉱物		52,915	39	221. 鉄鋼			41
(4) 金属機械工業品		190,624	176,498	222. 銅材		18	3,888
221. 鉄鋼			147	231. 非鉄金属			177
222. 銅材			1,637	241. 金属製品		5,838	11,928
231. 非鉄金属		109	191	253. その他輸送用車両		90,454	79,365
241. 金属製品		4,824	12,892	254. 二輪自動車		200	
253. その他輸送用車両		80,421	72,568	255. 自動車部品		5,311	11,777
254. 二輪自動車		168	35	256. その他輸送機械		36	2,692
255. 自動車部品		5,990	8,706	261. 産業機械		96,033	31,348
256. その他輸送機械		2	3,203	262. 電気機械		2,741	21,710
261. 産業機械		88,773	27,435	263. 測量・光学・医療用機械		5,558	42,395
262. 電気機械		5,847	12,591	264. 事務用機器			12
263. 測量・光学・医療用機械		4,450	36,995	265. その他機械		190	26
265. その他機械		40	98	(5) 化学工業品		4,720	67,248
(5) 化学工業品		3,386	61,728	271. 陶磁器		275	511
271. 陶磁器		19	239	281. セメント			205
281. セメント			175	291. ガラス		59	4,886
291. ガラス		18	6,004	301. 窯業		128	19,960
301. 窯業		70	16,391	331. コーク		40	142
331. コーク			18	351. 化学薬品		1,589	21,777
351. 化学薬品		532	20,526	361. 化学肥料		549	1,075
361. 化学肥料			1,432	371. その他化学工業品		2,080	18,692
371. その他化学工業品		2,747	16,943	(6) 軽工業品		8,054	207,180
(6) 軽工業品		4,263	190,725	381. 紙・パルプ		179	7,304
381. 紙・パルプ		18	9,170	391. 糸及び紡績工業品		4,962	164,962
391. 糸及び紡績工業品		3,093	151,641	401. その他繊維工業品		1,912	27,058
401. その他繊維工業品		715	21,754	411. 砂糖		71	363
411. 砂糖			798	421. 製造食品		609	6,973
421. 製造食品		267	6,087	422. 飲料		301	498
422. 飲料		170	935	423. 水		20	
423. 水			280	425. その他食料工業品			22
425. その他食料工業品			60	(7) 雑工業品		21,751	145,332
(7) 雑工業品		12,362	121,259	431. がん具			861
431. がん具		14	620	441. 衣服・身廻品・はきもの		144	50,572
441. 衣服・身廻品・はきもの		200	39,169	442. 文房具・運動娯楽用品・楽器		9,478	6,095
442. 文房具・運動娯楽用品・楽器		6,396	3,249	443. 家具装飾品		620	10,945
443. 家具装飾品		928	11,346	444. その他日用品		1,137	52,684
444. その他日用品		1,186	39,012	451. ゴム製品		835	10,245
451. ゴム製品		1,360	7,391	461. 木製品		11	4,479
461. 木製品		20	4,114	471. その他製造工業品		9,526	9,451
471. その他製造工業品		2,258	16,358	(8) 特殊品		57,889	29,454
(8) 特殊品		66,788	24,307	481. 金属くず		2,090	
481. 金属くず		2,694		491. 再利用資材		34,048	114
491. 再利用資材		41,253	209	501. 動植物性製造飼肥料			147
501. 動植物性製造飼肥料			76	521. 輸送用容器		19,001	25,068
521. 輸送用容器		21,066	20,547	531. 取合せ品		2,750	4,125
531. 取合せ品		1,775	3,475	計		359,373	664,720
計		331,453	587,901	計			



(単位：トン)

品 種 別	年 次	R元年		品 種 別	年 次	R2年	
		輸 出	輸 入			輸 出	輸 入
(1) 農水産品		1,447	2,950	(1) 農水産品		1,587	2,571
021. 米		423		021. 米		70	
023. 豆			25	031. 野菜・果物			23
041. 綿	類花		476	041. 綿	物花		1,053
051. その他農産品			1,460	051. その他農産品			839
071. その他畜産品			50	081. 水産品		1,517	656
081. 水産品		1,024	939	(2) 林産品		229	7,859
(2) 林産品		284	9,535	091. 原木	木材		39
091. 原木	木材		25	092. 製材	木材	229	5,511
092. 製材		249	7,344	111. 木材チップ			78
111. 木材チップ			152	112. その他林産品			1,056
112. その他林産品			664	121. 薪	炭		1,175
121. 薪		35	1,350	(3) 鉱産品		52,547	997
(3) 鉱産品		54,103	984	161. 砂利・砂			39
161. 砂利・砂			60	162. 石材			900
162. 石材			924	211. 非金属鉱物		52,547	58
211. 非金属鉱物		54,103		(4) 金属機械工業品		136,303	181,418
(4) 金属機械工業品		200,525	208,733	221. 鉄	鋼材	44	
221. 鉄	鋼材		42	222. 銅	材	38	3,646
222. 銅		37	2,643	231. 非鉄金属		96	1,442
231. 非鉄金属			138	241. 金属製品		10,633	10,417
241. 金属製品		5,487	16,527	252. 完成自動車			18
252. 完成自動車		118		253. その他輸送用車両		64,646	69,078
253. その他輸送用車両		73,564	88,815	254. 二輪自動車		109	
254. 二輪自動車		211		255. 自動車部品		5,876	6,158
255. 自動車部品		7,353	6,349	256. その他輸送機械		2	3,012
256. その他輸送機械		18	4,285	261. 産業機械		44,365	20,943
261. 産業機械		102,014	31,497	262. 電気機械		3,557	22,637
262. 電気機械		4,550	14,821	263. 測量・光学・医療用機械		6,724	44,067
263. 測量・光学・医療用機械		6,513	43,302	264. 事務用機器			14
264. 事務用機器			14	265. その他機械		213	
265. その他機械		660	300	(5) 化学工業品		11,313	60,521
(5) 化学工業品		9,678	63,584	271. 陶磁器		104	93
271. 陶磁器			97	281. セメント			105
281. セメント			366	291. ガラス類			4,147
291. ガラス類		35	4,817	301. 窯業	品	302	17,537
301. 窯業		592	25,067	331. コークス			260
331. コークス			124	351. 化学薬品		2,222	12,351
351. 化学薬品		1,827	16,626	361. 化学肥料		1,623	719
361. 化学肥料		1,191	492	371. その他化学工業品		7,062	25,309
371. その他化学工業品		6,033	15,995	(6) 軽工業品		8,439	168,161
(6) 軽工業品		8,877	207,942	381. 紙・パルプ		189	6,453
381. 紙・パルプ		342	11,057	391. 糸及び紡績工業品		4,267	136,171
391. 糸及び紡績工業品		4,521	161,998	401. その他繊維工業品		2,873	20,110
401. その他繊維工業品		2,450	27,936	411. 砂糖			141
411. 砂糖		1,316	6,717	421. 製造食品		882	5,096
421. 製造食品		248	190	422. 飲料		228	190
422. 飲料			44	(7) 雑工業品		17,556	175,803
425. その他食料工業品			44	431. がん具			535
(7) 雑工業品		22,878	171,280	441. 衣服・身廻品・はきもの		171	50,946
431. がん具			1,783	442. 文房具・運動娯楽用品・楽器		3,213	16,495
441. 衣服・身廻品・はきもの		423	62,216	443. 家具装飾品		1,072	8,108
442. 文房具・運動娯楽用品・楽器		6,666	12,138	444. その他日用品		445	68,328
443. 家具装飾品		1,337	10,245	451. ゴム製品		197	14,634
444. その他日用品		1,339	55,158	461. 木製品			5,161
451. ゴム製品		595	14,762	471. その他製造工業品		12,458	11,596
461. 木製品			4,305	(8) 特殊品		28,381	26,049
471. その他製造工業品		12,518	10,673	481. 金属くず		300	
(8) 特殊品		42,111	28,406	491. 再利用資材		14,456	368
481. 金属くず			826	501. 動植物性製造飼肥料			85
491. 再利用資材		21,061	115	521. 輸送用容器		11,138	22,575
501. 動植物性製造飼肥料			120	531. 取合せ品		2,487	3,021
521. 輸送用容器		18,008	24,067	計		256,355	623,379
531. 取合せ品		2,216	4,104				
計		339,903	693,414				



# 港湾調査関係主要用語

## 船舶のトン数

- 総トン数 (G/T) 船体の囲まれた部分の総容積から上甲板にある船舶の推進、航海、安全、衛生に関する場所を差し引いた容積を100立方フィート (1,000/353立方メートル) を1トンとして表したトン数。
- 純トン数 (N/T) 総トン数から船舶の推進、航海、安全、衛生に必要な場所のトン数を差し引いた容積を100立方フィートを1トンとして表したトン数。
- 排水トン数 船舶の重量を示すもの。船舶が物又は人を積載しない場合の重量を軽荷排水トン数といい、船舶自体の重量を示す。船舶が許容される満載吃水線まで物又は人を積載した場合の重量を満載排水トン数といい、全体の重量を示す。(1,000kgを1トンとする。)
- 載貨重量トン数 (D/W) 積載しうる貨物、燃料等の最大重量を示すもの。(1,000kgを1トンとする。)
- 載貨容積トン数 貨物を積載できる船舶の容積を示すものであり、包装貨物の場合をパール容積、ばら積貨物の場合をグレーン容積という。(400/353立方メートル (40立方フィート) を1トンとする。)

## 貨物の単位

### (1) 港湾統計における貨物のトン数の算出方法

原則としてフレート・トンによっている。すなわち、容積は、1.133立方メートル (40立方フィート)。重量は1,000kgをもって1トンとし、トン数は重量又は容積においていずれか大なる方をもって計算することを原則としている。但し、慣習上、上記の原則によらない貨物は慣習に従っている。

### (2) 一船舶荷の単位

船舶には、それぞれ積載可能な船腹と重量の限度があることから、貨物の容積又は重量をその貨物の性質に合わせて使用している。

フレート・トン 運賃計算の単位となるトン数で、容積建の貨物については、1立方メートル=1フレート・トン(1容積トン)、また、重量建の貨物については、1メトリックトン=1フレート・トンとしている。なお、運賃は容積又は重量のいずれか大きいものに基づき決定される。レベニュートンともいう。

英トン (ロングトン) 2,240ポンドを1トンとする。この単位は、石炭、鉄鉱石等において使用される。

米トン (ショートトン) 2,000ポンドを1トンとする。この単位は、穀物において使用されている。

仏トン (メトリックトン) 1,000kgを1トンとする。

石 1立方尺を1才とし、10才を1石とする。

### (3) L.N.G並びにL.P.Gのトン数換算

L.N.G並びにL.P.Gのトン数は、容積トン (1,000ℓ = 1 m<sup>3</sup> = 1トン) により算出する。

(注) 重量トン (K/T) から容積トン (M/T) への換算方法

① L.N.G (液化天然ガス)  $M/T = K/T \times 2.41$

② L.P.G (液化プロパンガス)  $M/T = K/T \times 1.83$

## (4) 商慣習による換算率

品 種	換 算 率
○油類及びその他の液体（飲料水を含む。ばら積みのものであって容器入りを除く。）	1 m <sup>3</sup> =1,000 ℓ = 1 トン
○米穀類、セメント、肥料（ばら積み、袋入り共）	1,000kg= 1 トン
○木材類 原木	0.835m <sup>3</sup> = 1 トン
製材	1.133m <sup>3</sup> = 1 トン
○漁獲物（ばら積み、漁箱入りとも）	1,000kg= 1 トン
○容器入りのもの（空のものを含む。）	
ドラム缶	4 本= 1 トン
石油缶	40個= 1 トン
1.8ℓ（一升）入りびん10本箱入り	20個= 1 トン
○砂、砂利（重量を実測しない場合）	
砂	6 m <sup>3</sup> （1立方坪）=10トン
碎石	6 m <sup>3</sup> （1立方坪）=9.6トン
砂利	6 m <sup>3</sup> （1立方坪）=13トン
○動物（ばら積みの場合）	
牛馬 $\left\{ \begin{array}{l} \text{大} \\ \text{小} \end{array} \right.$	1 頭= 1 トン 3 頭= 1 トン
○石材	1 m <sup>3</sup> =2.7トン
○軽石	1 m <sup>3</sup> =0.9トン

## (5) 車両（自動車・自転車）の換算率

船舶により輸送される商品としての車両（自動車、自転車）のトン数については、次の換算率により算出する。

車両（自動車・自転車）トン数換算率表

車 種 区 分		内 容（車両長）	換算率・トン/台
バ ス	特 大	9 m～	75トン
	大 型	7 m～9 m	50
	普 通	5 m～7 m	30
	小 型	～5 m	20
ト ラ ッ ク	特 大	9 m～	70
	大 型	7 m～9 m	50
	普 通	5 m～7 m	30
	小 型	4 m～5 m	10
乗 用 車	普 通・小 型	4 m～	10
	軽 四 輪	～4 m	5
そ の 他	軽 ト ラ ッ ク	～4 m	5
	トラック・トレーラー	12m～	110

# 港 湾 施 設

## ア 係留施設

名 称	水 深	延 長	パ ー ス	備 考
石 油 岸 壁	- 7.0m	600m	5000 D/W 6 隻	管理者 石川県
戸 水 岸 壁	- 10.0	370	15000 2	〃
御 供 田 岸 壁	- 10.0	540	15000 3	〃
五 郎 島 岸 壁	- 9.0	240	12000 1	〃
無 量 寺 岸 壁	- 10.0	260	10万 GT 級 クルーズ船 1	〃
〃	- 5.5~- 7.5	340	2000 3	〃
大 野 岸 壁	- 4.5	180	1000 3	〃
大 浜 岸 壁	-12.0 (-13.0)	400	30000 1 (20000 2)	〃
南地区水産物揚場	- 4.0	707		〃
金 石 〃	- 2.5	438		〃
内 灘 〃	- 2.0	331		〃
大 野 〃	- 3.0	150		〃
〃 〃	- 2.5	280		〃
大野西地区物揚場	- 3.5	60		〃
そ の 他 物 揚 場	- 2.0~- 4.0	633		〃
泊 地				〃

## イ 水面貯木場

名 称	所 在 地	面 積
水面整理場(虫害材処理場)	湊2丁目地先水面	16,800m <sup>2</sup>
〃 (荷捌場)	〃	59,600
A貯木場	湊1丁目地先水面	87,000
B 〃	〃	68,800

ウ 上屋及び倉庫施設

名 称	所 有 者	収 容 規 模	所 在 地
県営御供田1号上屋	石 川 県	1 棟 2,013㎡	御 供 田 埠 頭
県営御供田2号上屋	〃	1 棟 2,320㎡	〃
県営くん蒸上屋	〃	1 棟 135㎡	〃
県 営 東 部 上 屋	〃	1 棟 2,997㎡	〃
セメントサイロ	太 平 洋 セ メ ン ト (株)	20,000 t	戸 水 埠 頭
〃	〃	13,000 t	御 供 田 埠 頭
〃	宇 部 三 菱 セ メ ン ト (株)	16,150 t	〃
上 屋	(株) 金 沢 港 運	1 棟 495㎡	戸 水 埠 頭
〃	〃	1 棟 4,500㎡	御 供 田 埠 頭
〃	〃	2 棟 3,008㎡	〃
〃	〃	1 棟 3,028㎡	大 浜 埠 頭

エ 野 積 場

名 称	所 在 地	面 積
戸 水 埠 頭 野 積 場	戸 水 埠 頭	23,690㎡
御 供 田 埠 頭 〃	御 供 田 〃	67,334
御 供 田 東 〃	〃 〃	3,516
東 部 〃	〃 〃	22,863
大 野 埠 頭 〃	大 野 〃	4,173
大 浜 埠 頭 〃	大 浜 〃	44,031
木 材 埠 頭 〃	木 材 〃	21,962
近 岡 突 堤 〃	御 供 田 〃 ( 近 岡 町 地 内 )	15,713
五 郎 島 埠 頭 〃	五 郎 島 埠 頭	27,094
大 野 西 〃	大 野 西 地 区 物 揚 場	4,292
水 産 埠 頭 〃	水 産 〃	9,300
無 量 寺 突 堤 〃	無 量 寺 突 堤	8,578

オ 港湾荷役機械

種 類	台 数	所 有 者	備 考
ガントリークレーン	2	石 川 県	45 t、63.5 t
トランスファークレーン	2	(株)金沢港運	40.6 t
クローラークレーン	3	〃	200 t、120 t、100 t
フォークローダー	2	〃	
ショベルローダー	3	〃	10 t、5 t
フォークリフト	26	〃	25 t、18 t等
リーチスタッカ	5	〃	42 t
ホイールクレーン	1	〃	65 t

カ 引 船

船 名	型 式	総 ト ン 数	所 有 者
いぬわし丸	鋼製ディーゼル機関 2,700馬力	151.00トン	石 川 県
北 野 丸	〃 〃 3,600馬力	196.00トン	〃

キ 給水施設

名 称	水 栓	供給能力	備 考
石 油 埠 頭	1 箇所	60 t / h	管理者 石川県 管理委託先 (株)金沢ポートサービス
戸 水 〃	7	60 t / h	
御 供 田 〃	6	60 t / h	
無 量 寺 〃	8	60 t / h	
五 郎 島 〃	4	60 t / h	
大 浜 〃	10	108 t / h	
水 産 〃	2	60 t / h	

令和3年3月

令和2年 **金沢港 港湾統計年報**

発行 石川県金沢港湾事務所  
金沢市無量寺町リ65番地(〒920-0332)  
TEL (076) 268-1201 (代)  
FAX (076) 268-1205  
印刷 徳野印刷株式会社  
TEL (076) 251-5511 (代)