

# 令和5年度 Well-Beingアンケート調査結果

—「幸福度日本一に向けた石川の未来の創造」のための地域幸福度調査—

# 本取組について

## 地域幸福度（Well-Being）指標の活用

- 石川県成長戦略で目指す「**幸福度日本一に向けた石川の未来の創造**」に向け、地域の幸福度を測るため、『※地域幸福度（Well-Being）指標』を活用する。客観的に測定できるデータと県民の主観によるアンケートデータの両方を活用する。
- 取り組む施策は「手段」であり、Well-Being指標を活用し、※アウトプット（活動）指標 及び そこから導かれるアウトカム（成果）指標から、施策の効果を測定する。

デジタル化やデータ活用は手段であり、県民の幸福感（Well-being）の向上に向けた取組み、地域づくりを始める。

※県民視点で「暮らしやすさ」と「幸福感（Well-being）」を数値化・可視化する指標  
WHO等の国際的な基準と整合させた枠組みであり、データ(根拠)に基づいた政策立案・検証や、政策効果が乏しい歳出から政策効果の高い歳出への転換に活用する。

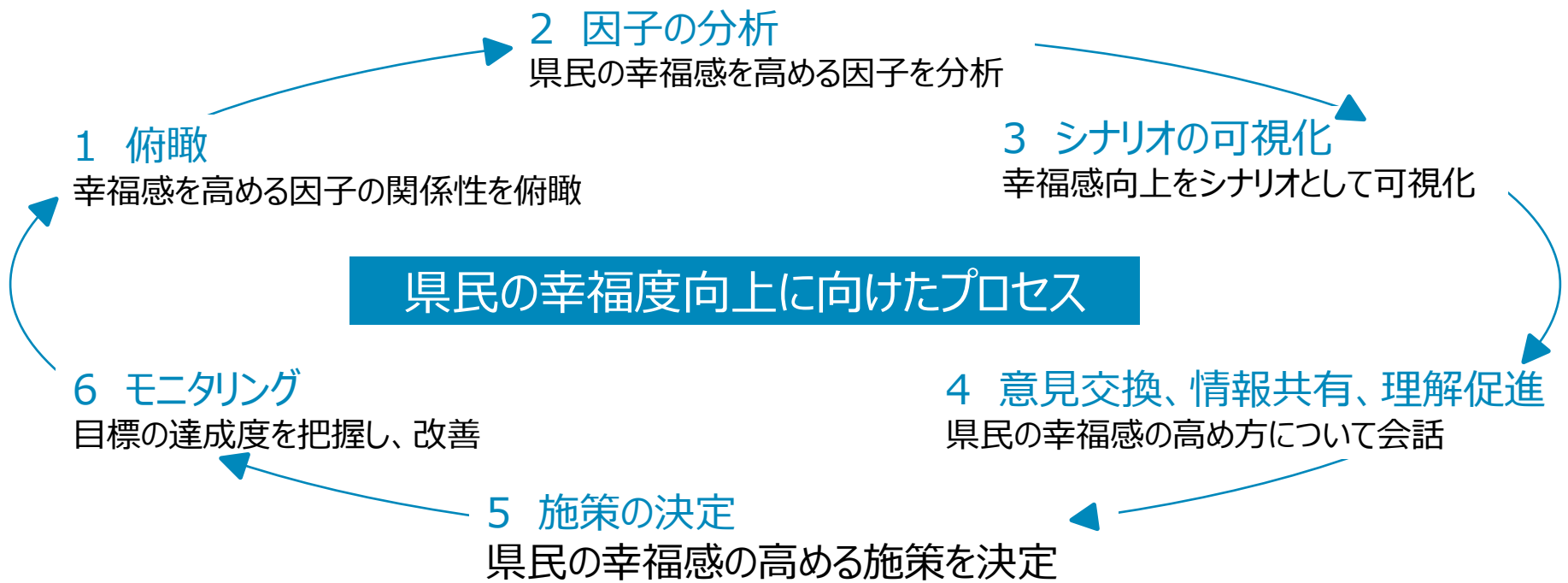
※アウトプット指標：活動の実行状況や成果の数量を測定する指標

アウトカム指標：活動の影響や地域の変化やもたらした効果を評価する指標

施策が意味のある結果をもたらしているかの判断する上で重要

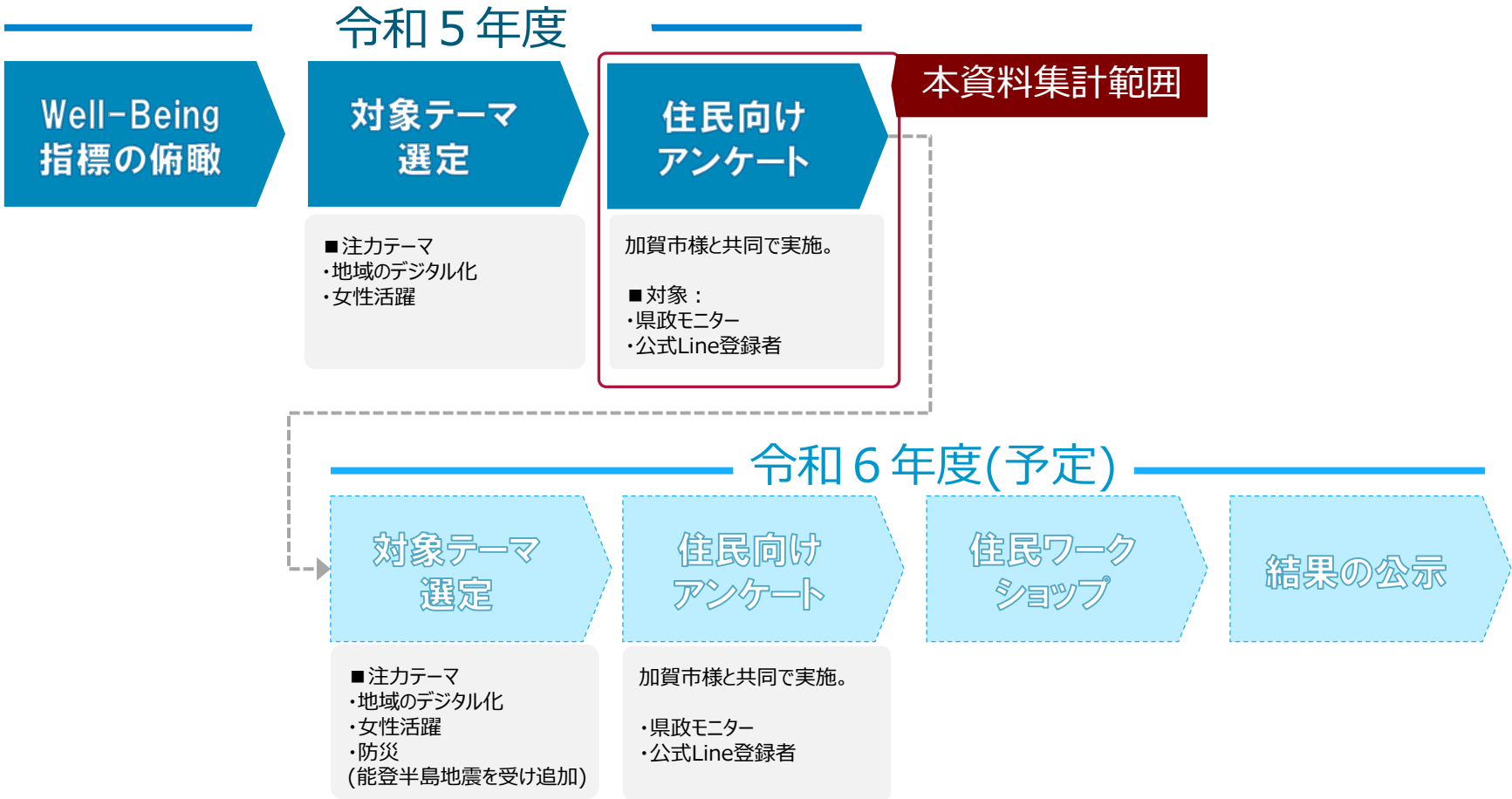
## 地域幸福度 (Well-Being) 指標の活用

幸福度日本一の石川県に向け、県民の意見とデータを活用して、県民の幸福度を高める因子を分析し、因子に関連する施策を整理、シナリオとして可視化することで、県民の幸福感 (Well-being) の向上に向けた取組み、地域づくりを始める。



# 状況と実施方針

- 県内でデジ田交付金事業（TYPE2、TYPEX）に採択された加賀市と連携して実施。
- 石川県はデジタル庁のLWCI活用の注力自治体に選定。



# アンケート例

## ・地域における幸福度・満足度

★：11段階での回答となります（無印は5段階）

No.	因子	設問	回答形式	回答
1	幸福度・満足度	現在、あなたはどの程度幸せですか。「とても幸せ」を10点、「とても不幸」を0点とすると、何点くらいになると感じますか。いずれかの数字を1つだけお答えください。	★	とても幸せ=10～とても不幸=0
2	幸福度・満足度	現在、あなたの住んでいる地域の暮らしにどの程度満足していますか。「とても満足」を10点、「とても不満足」を0点とすると、何点くらいになると感じますか。いずれかの数字を1つだけお答えください。	★	とても満足=10～とても不満足=0
3	幸福度・満足度	あなたの町内（集落）の人々は、大体において、どれくらい幸せだと思いますか。「とても幸せ」を10点、「とても不幸」を0点として、いずれかの数字を1つだけお答えください。ここでは自分の同居家族は除いて考えてください。	★	とても幸せ=10～とても不幸=0、（分からない=11）
4	幸福度・満足度	自分だけでなく、身近なまわりの人も楽しい気持ちでいると思う		非常にあてはまる=5、ある程度あてはまる=4、どちらとも言えない=3、あまりあてはまらない=2、全くあてはまらない=1
※	幸福度・満足度	今から5年後、あなたはどの程度幸せだと思いますか。「とても幸せ」を10点、「とても不幸」を0点とすると、何点くらいになると感じますか。いずれかの数字を1つだけお答えください。	★	とても幸せ=10～とても不幸=0

## ・生活環境 ・地域の人間関係・自分らしい生き方

### 例：設問は別ページに記載

No	観点	設問	選択肢	選択方法	背景と狙い
1	男女の家事・育児分担	家庭での男女の家事・育児分担は平等になっていると思いますか。あなたの気持ちに最も近いものをお答えください。	男性の方が優遇されている どちらかといえば男性の方が優遇されている 平等 どちらかといえば女性の方が優遇されている 女性の方が優遇されている 無回答	単数	回答者の基本属性の把握と、施策に落とす際の参考とするため
2	デジタル化意向	デジタル化についてあなたの考えにあてはまるものを1つ選んでください。	とても肯定的 肯定的 どちらでもない 否定的 とても否定的	複数	回答者の基本属性の把握と、施策に落とす際の参考とするため

LWCI  
標準  
項目  
(50問)

独自  
項目  
(11問)

# 結果概要

02

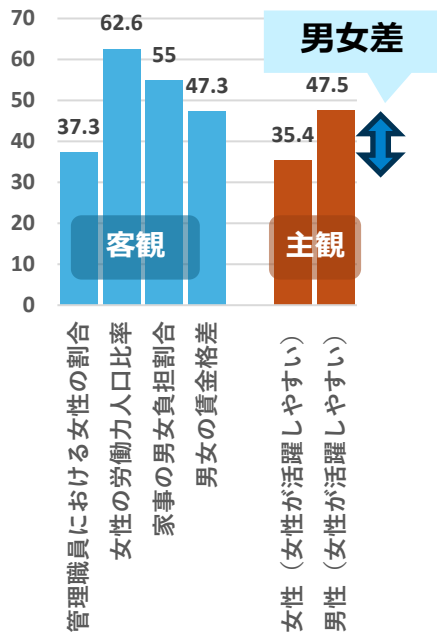
## 令和5年度におけるWell-Being指標を活用した調査概要

Well-Being指標を活用した具体的な調査手法	成果物																												
<p>■ アンケート</p> <ul style="list-style-type: none"> <li>実施期間：令和4年度12月14日～1月8日</li> <li>対象者： <ul style="list-style-type: none"> <li>石川県 県政モニター / 公式Line登録者</li> <li>加賀市 公式Line登録者</li> </ul> </li> <li>実施方法：WEBアンケート (設問数 LWCI標準51問+独自設問15問)</li> </ul>	<p>主観指標と客観指標のギャップの大きな上位3項目</p> <table border="1"> <thead> <tr> <th>No</th> <th>主観上位</th> <th>主観下位</th> <th>客観上位</th> <th>客観下位</th> <th>客観 &gt; 主観</th> <th>主観 &gt; 客観</th> </tr> </thead> <tbody> <tr> <td>1</td> <td>文化・芸術</td> <td>移動・交通</td> <td>事故・犯罪</td> <td>都市景観</td> <td>移動・交通</td> <td>文化・芸術</td> </tr> <tr> <td>2</td> <td>健康状態</td> <td>雇用・所得</td> <td>健康状態</td> <td>環境共生</td> <td>雇用・所得</td> <td>自然景観</td> </tr> <tr> <td>3</td> <td>地域とのつながり</td> <td>遊び・娯楽</td> <td>地域行政</td> <td>自然景観</td> <td>遊び・娯楽</td> <td>健康状態</td> </tr> </tbody> </table>	No	主観上位	主観下位	客観上位	客観下位	客観 > 主観	主観 > 客観	1	文化・芸術	移動・交通	事故・犯罪	都市景観	移動・交通	文化・芸術	2	健康状態	雇用・所得	健康状態	環境共生	雇用・所得	自然景観	3	地域とのつながり	遊び・娯楽	地域行政	自然景観	遊び・娯楽	健康状態
No	主観上位	主観下位	客観上位	客観下位	客観 > 主観	主観 > 客観																							
1	文化・芸術	移動・交通	事故・犯罪	都市景観	移動・交通	文化・芸術																							
2	健康状態	雇用・所得	健康状態	環境共生	雇用・所得	自然景観																							
3	地域とのつながり	遊び・娯楽	地域行政	自然景観	遊び・娯楽	健康状態																							
<p>調査から得た具体的な示唆・独自の分析結果</p>																													
<ul style="list-style-type: none"> <li>全体：文化・芸術項目の高さは、当県の世界に通用する食や美術・芸術など文化の厚み、豊かな自然環境への県民意識と認識。</li> <li>注力指標（女性活躍・デジタル化）：女性の活躍のしやすさについて、男女の認識差異が浮き彫りとなった。家事育児について、男女での公平感が異なっており、WS等を通じた深掘りを検討。</li> </ul>																													

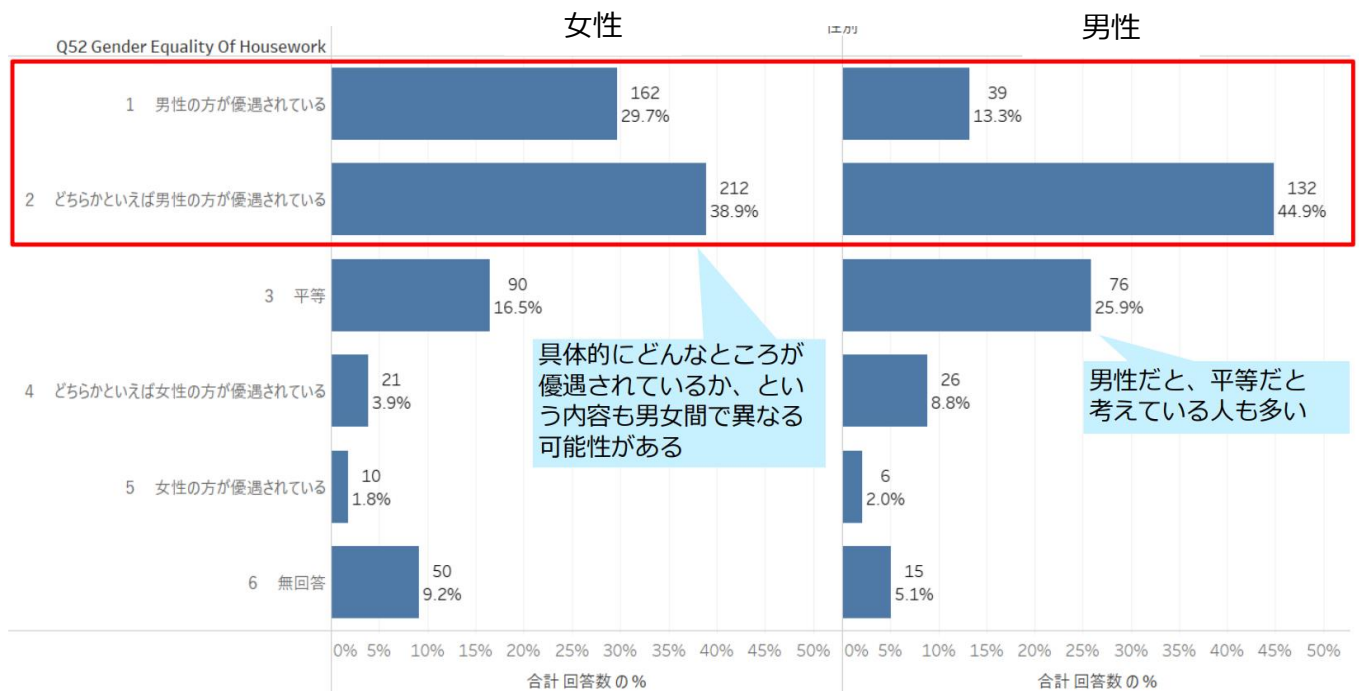


## ● 分析ツール等を活用した結果 (女性活躍)

### LWCI関連指標



### 家庭での男女の家事・育児分担は平等か(独自設問)

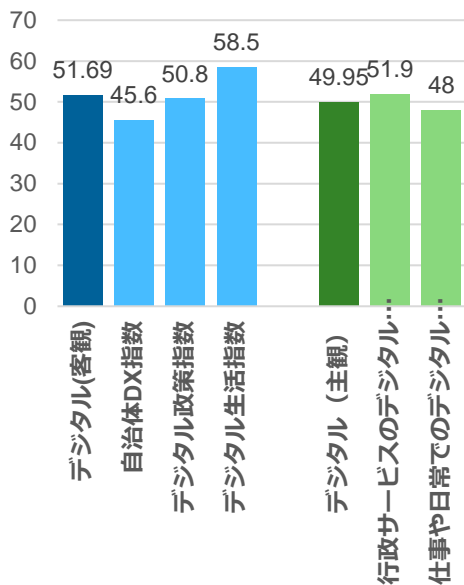


#### 上記結果に対する分析・コメント

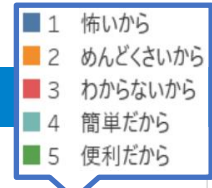
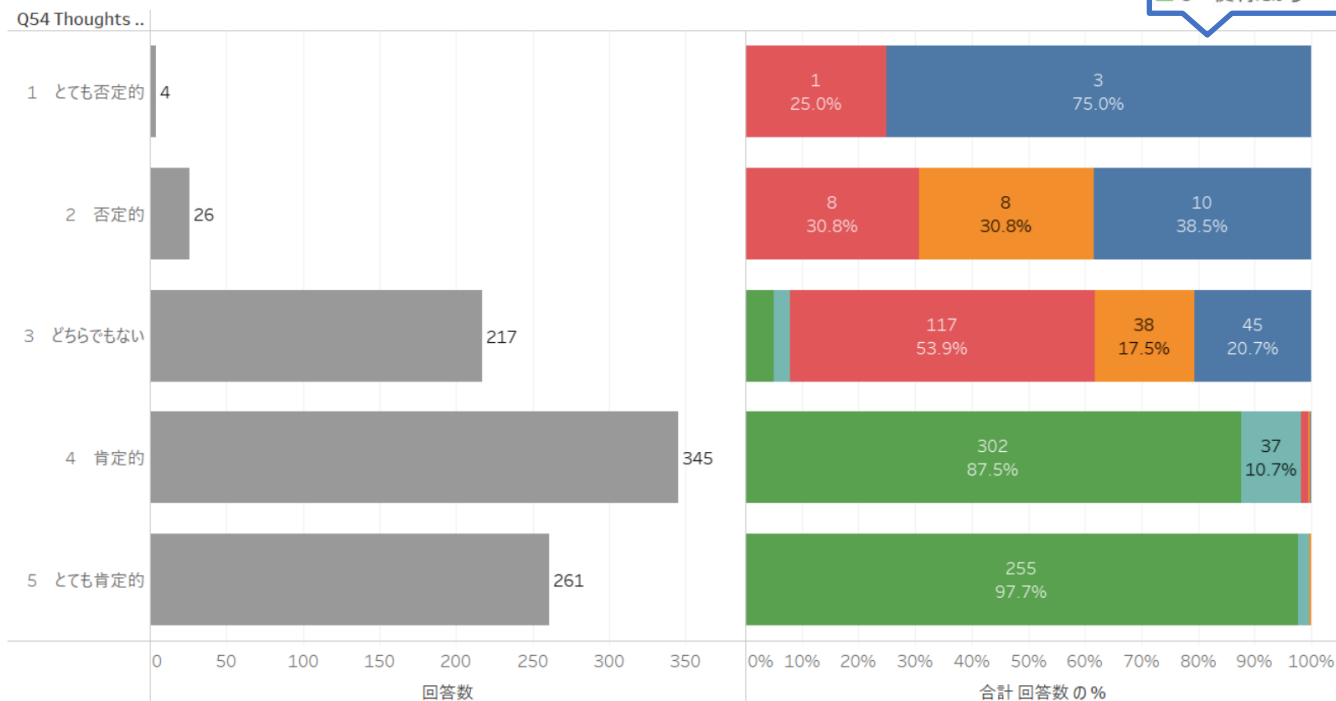
- 家庭での男女の家事・育児分担は平等かどうかについて、男女間によって差があり、「男性が優遇されている」と考える女性が多い。「何が優遇されていると感じるか」はWSなどで具体化予定。
- 調査全体を通して、男性が家事・育児に積極的に参加するために、男性の育児に対する抵抗感、夫婦間での話し合いと、労働環境の配慮がより必要と考える人が多いことも分かった。今後、県内の企業に対し一層の支援や協力依頼が必要だと言える。

## ● 分析ツール等を活用した結果（デジタル化）

### LWCI指標(デジタル生活)



### デジタル化に対する意向とその理由(独自設問)



### 上記結果に対する分析・コメント

- デジタル化に「肯定的」「とても肯定的」を合わせた、肯定派の人は全体の71%であり、デジタル化について前向きにとらえられているといえる。
- デジタル化やキャッシュレスについて、「どちらでもない」と回答する人の理由は「わからないから」が半数近くを占めており、この層に利用シーンや利用方法に対する理解を促進すると肯定派になる可能性がある。
- 否定的な人ほど「怖いから」という割合が多く、「何が怖いのか」は今後WSなどで具体化予定。

# 集計結果

03

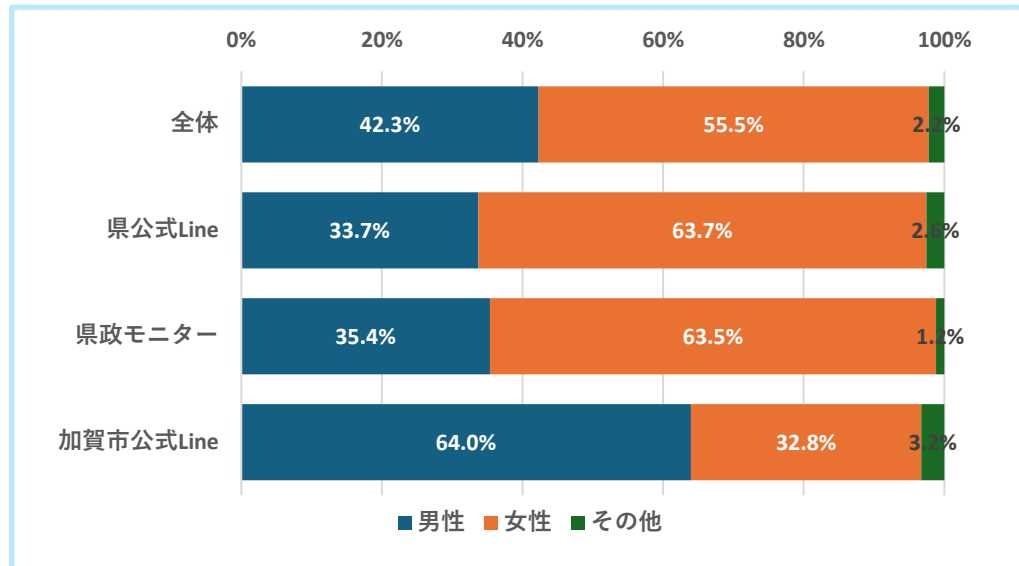
# アンケートの実施媒体と基本属性



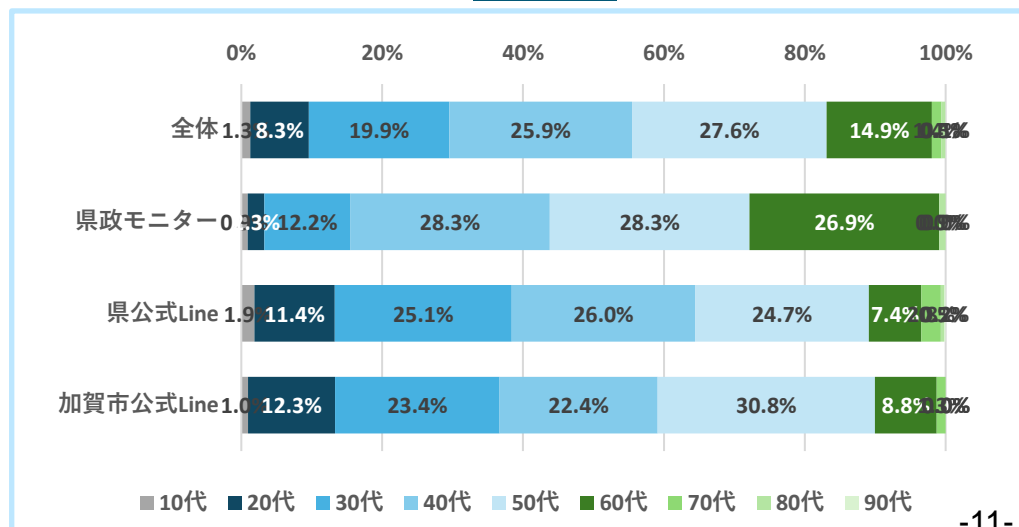
## 回答数

全体	1,165
県政モニター登録者	427
石川県公式Line登録者	430
加賀市公式Line登録者	308

## 性別



## 年代別



# アンケート設問



## 属性設問

1	性別をご回答ください	男性,女性,回答しない
2	年代をご回答ください	10代,20代,30代,40代,50代,60代,70代,80代,90代以上
3	お住まいの地域をご回答ください	県：1.金沢市,2.七尾市,3.小松市,4.輪島市,5.珠洲市,6.加賀市,7.羽咋市,8.かほく市,9.白山市,10.能美市,11.野々市市,12.川北町,13.津幡町,14.内灘町,15.志賀町,16.宝達志水町,17.中能登町,18.穴水町,19.能登町 加賀市：塩屋,河南,橋立,金明,湖北,作見,三谷,三木,山代,山中温泉,庄,西谷,大聖寺,勅使,東谷口,動橋,南郷,分校,別所,片山津,わからない

## LWC設問 (非常にあてはまる=5、ある程度あてはまる=4、どちらとも言えない=3、あまりあてはまらない=2、全くあてはまらない=1)

### 地域における幸福度・満足度 (1因子、4問)

因子	設問
4 幸福度・満足度	現在、あなたほどの程度幸せですか。「とても幸せ」を10点、「とても不幸」を0点とすると、何点くらいになると思いますか。いずれかの数字を1つだけお答えください。
5 幸福度・満足度	現在、あなたの住んでいる地域の暮らしにどの程度満足していますか。「とても満足」を10点、「とても不満足」を0点とすると、何点くらいになると思いますか。いずれかの数字を1つだけお答えください。
6 幸福度・満足度	自分だけでなく、身近なまわりの人も楽しい気持ちでいると思う
7 幸福度・満足度	今から5年後、あなたほどの程度幸せだと思いますか。「とても幸せ」を10点、「とても不幸」を0点とすると、何点くらいになると思いますか。いずれかの数字を1つだけお答えください。

### 生活環境 (16因子、27問)

因子	設問
8 医療・福祉	暮らしている地域は、医療機関が充実している
9 医療・福祉	私の暮らしている地域では、介護・福祉施設のサービスが受けやすい
10 買物・飲食	暮らしている地域は、日常の買い物にまったく不便がない
11 買物・飲食	私の暮らしている地域では、飲食を楽しめる場所が充実している
12 住宅環境	自宅には、心地のいい居場所がある
13 住宅環境	【逆】自宅の近辺では、騒音に悩まされている
14 住宅環境	私の暮らしている地域では、適度な費用で住居を確保できる
15 移動・交通	私の暮らしている地域では、公共交通機関で、好きな時に好きなところへ移動ができる
16 遊び・娯楽	私の暮らしている地域には、楽しい時間を過ごせる娯楽施設がある
17 子育て	私の暮らしている地域では、子育て支援・補助が手厚い
18 子育て	私の暮らしている地域では、子どもたちがいきいきと暮らせる
19 初等・中等教育	私の暮らしている地域では、教育環境（小中高校）が整っている
20 初等・中等教育	私の暮らしている地域では、通学しやすい場所に学校がある
21 地域行政	暮らしている地域の行政は、地域のことを真剣に考えていると思う
22 地域行政	暮らしている地域の公共施設は使い勝手がよく便利である
23 デジタル生活	私の暮らしている地域では、行政サービスのデジタル化が進んでいる
24 デジタル生活	私の暮らしている地域では、仕事や日常生活の場でデジタルサービスを利用しやすい
25 公共空間	暮らしている地域の雰囲気は、自分にとって心地よい
26 公共空間	私の暮らしている地域には、まちなか、公園、川沿い等で、心地よく歩ける場所がある
27 都市景観	私の暮らしている地域には、自慢できる都市景観がある
28 自然景観	私の暮らしている地域には、自慢できる自然景観がある
29 自然の恵み	暮らしている地域では、身近に自然を感じることができる
30 自然の恵み	暮らしている地域の空気や水は澄んでいてきれいだと感じる
31 環境共生	私の暮らしている地域では、リサイクルや再生可能エネルギー活用等、環境への取組みが盛んである
32 自然災害	私の暮らしている地域では、防災対策がしっかりしている
33 事故・犯罪	私の暮らしている地域は、防犯対策（交番・街灯・防犯カメラ・住民の見守り等）が整っており、治安がよい
34 事故・犯罪	私の暮らしている地域では、歩道や信号が整備されていて安心である

### 地域の間人間関係 (2因子、10問)

因子	設問
35 地域とのつながり	私は、同じ町内（集落）に住む人たちを信頼している
36 地域とのつながり	私の暮らしている地域では、地域活動（自治会・地域行事・防災活動等）への市民参加が盛んである
37 地域とのつながり	暮らしている地域には、困ったときに相談できる人が身近にいる
38 地域とのつながり	私は、町内（集落）の人が困っていたら手助けをする
39 地域とのつながり	私は、この町内（集落）に対して愛着を持っている
40 多様性と寛容性	この町内（集落）には、どんな人の意見でも受け入れる雰囲気がある
41 多様性と寛容性	私は、見知らぬ他者であっても信頼する
42 多様性と寛容性	私は、町内（集落）の人が自分をどう思っているかが気になる
43 多様性と寛容性	私の暮らしている地域には、女性が活躍しやすい雰囲気がある
44 多様性と寛容性	私の暮らしている地域には、若者が活躍しやすい雰囲気がある

### 自分らしい生き方 (6因子、9問)

因子	設問
45 自己効力感	自分のことを好ましく感じる
46 健康状態	私は、身体的に健康な状態である
47 健康状態	私は、精神的に健康な状態である
48 文化・芸術	暮らしている地域は、文化・芸術・芸能が盛んで誇らしい
49 文化・芸術	将来生まれてくる世代のために、良い環境や文化を残したい
50 教育機会の豊かさ	私の暮らしている地域では、学びたいことを学べる機会がある
51 雇用・所得	私の暮らしている地域では、やりたい仕事を見つけやすい
52 雇用・所得	私の暮らしている地域では、適切な収入を得るための機会がある
53 事業創造	暮らしている地域には、新たな事に挑戦・成長するための機会がある

## 独自設問

54	男女の家事・育児負担に関する設問	家庭での男女の家事・育児負担は平等になっていると思いますか。あなたの気持ちに最も近いものをお答えください。
55		男性が家事・育児に積極的に参加していくためにはどのようなことが必要だと思いますか。
56	デジタル化に関する質問	デジタル化についてあなたの考えにあてはまるものを1つ選んでください。
57		No56の質問についてなぜそう考えているのかあなたの考えにあてはまるものを1つ選んでください。
58	キャッシュレス化に関する質問	キャッシュレスについてあなたの考えにあてはまるものを1つ選んでください。
59		No57の質問についてなぜそう考えているのかあなたの考えにあてはまるものを1つ選んでください
60		商品やサービスの購入時の支払い手段について、あなたが一番使いたい決済手段は何ですか？
61	キャッシュレス決済の利用状況に関する設問	(No60で「現金決済」と回答いただいた方のみ) 現金で支払いたい理由としてあなたの考えにあてはまるものを1つ選んでください
62		(No60で「キャッシュレス決済」と回答いただいた方のみお答えください) キャッシュレス決済をするために不足していると思うことにあてはまるものを2つ選んでください
63	自治体や商店街が発行するポイント・振興券に関する設問	自治体や商店街が発行するポイントや商品券についてあなたが希望する方法にあてはまるものを1つ選んでください
64		あなたが自治体や商店街が発行するポイントや商品券を利用する際に気になる点についてあてはまるものを2つ選んでください。



# 幸福度・満足度

## 4. 現在、あなたはどの程度幸せですか。

「とても幸せ」を10点、「とても不幸」を0点とすると、何点くらいになると思いますか。いずれかの数字を1つだけお答えください。

### 平均値



### 回答全体



回答	0	1	2	3	4	5	6	7	8	9	10
回答数	8	9	22	41	51	230	174	293	253	53	31



# 幸福度・満足度

## 5. 現在、あなたの住んでいる地域の暮らしにどの程度満足していますか。

「とても満足」を10、「とても不満足」を0とすると、何くらいになると思いますか。いずれかの数字を1つだけお答えください。

### 平均値



### 回答全体



回答	0	1	2	3	4	5	6	7	8	9	10
回答数	12	8	16	41	35	146	120	233	315	121	118

# 幸福度・満足度

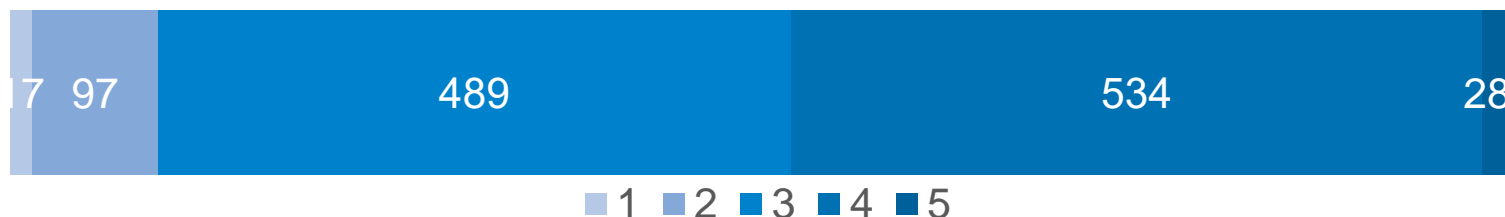
## 6.自分だけでなく、身近なまわりの人も楽しい気持ちでいると思う

非常にあてはまる=5、ある程度あてはまる=4、どちらとも言えない=3、あまりあてはまらない=2、全くあてはまらない=1

### 平均値



### 回答全体



回答	1	2	3	4	5
回答数	17	97	489	534	28





# 幸福度・満足度

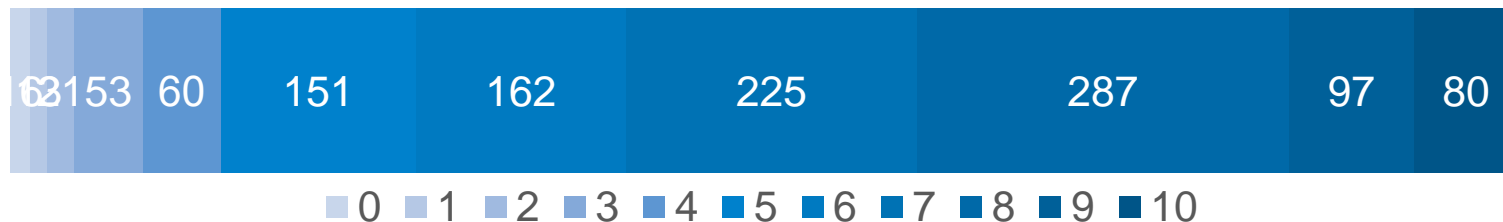
## 7.今から5年後、あなたはどの程度幸せだと思いますか。

「とても幸せ」を10、「とても不幸」を0とすると、何くらいになると思いますか。いずれかの数字を1つだけお答えください。

### 平均値



### 回答全体



回答	0	1	2	3	4	5	6	7	8	9	10
回答数	16	13	21	53	60	151	162	225	287	97	80

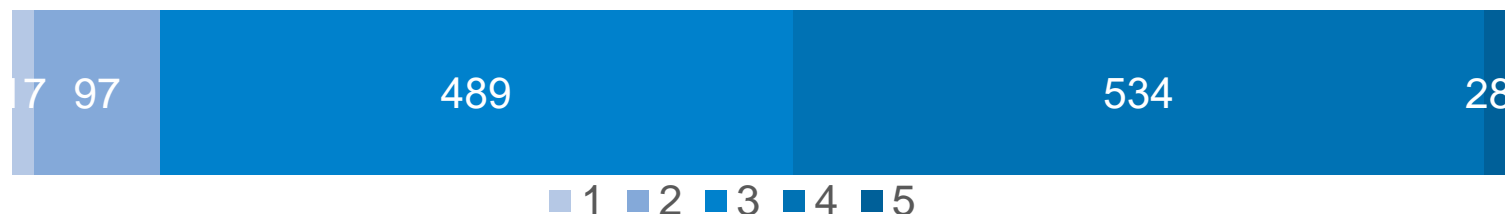
## 8.暮らしている地域は、医療機関が充実している

非常にあてはまる=5、ある程度あてはまる=4、どちらとも言えない=3、あまりあてはまらない=2、全くあてはまらない=1

### 平均値



### 回答全体



回答	1	2	3	4	5
回答数	17	97	489	534	28

## 9.私の暮らしている地域では、介護・福祉施設のサービスが受けやすい

非常にあてはまる=5、ある程度あてはまる=4、どちらとも言えない=3、あまりあてはまらない=2、全くあてはまらない=1

### 平均値



### 回答全体



回答	1	2	3	4	5
回答数	40	128	532	412	53

## 10.暮らしている地域は、日常の買い物にまったく不便がない

非常にあてはまる=5、ある程度あてはまる=4、どちらとも言えない=3、あまりあてはまらない=2、全くあてはまらない=1

### 平均値

平均	3.5	年代別	10代	20代	30代	40代	50代	60代	70代	80代以上
			3.5	3.4	3.5	3.6	3.4	3.6	3.6	3.0
		性別	男性		女性			その他		
			3.5		3.5			2.9		

### 回答全体



回答	1	2	3	4	5
回答数	82	197	207	447	232

## 11.私の暮らしている地域では、飲食を楽しめる場所が充実している

非常にあてはまる=5、ある程度あてはまる=4、どちらとも言えない=3、あまりあてはまらない=2、全くあてはまらない=1

### 平均値



### 回答全体



回答	1	2	3	4	5
回答数	146	312	205	366	136

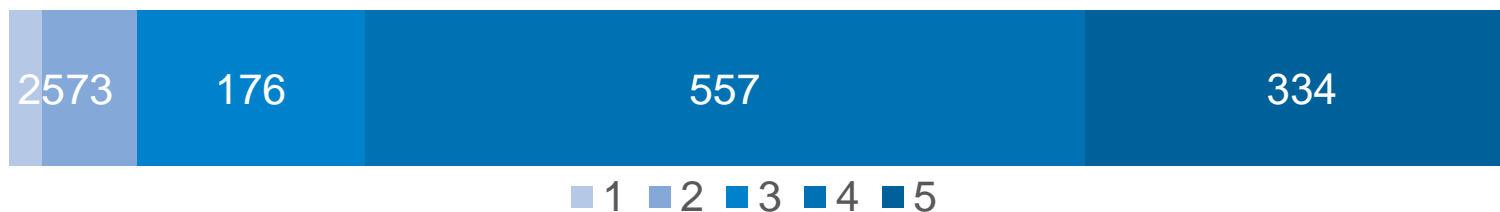
## 12.自宅には、心地のいい居場所がある

非常にあてはまる=5、ある程度あてはまる=4、どちらとも言えない=3、あまりあてはまらない=2、全くあてはまらない=1

### 平均値



### 回答全体



回答	1	2	3	4	5
回答数	25	73	176	557	334

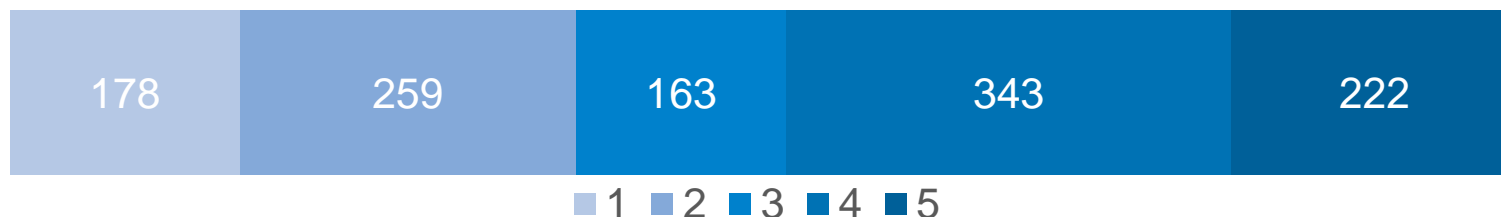
## 13. 【数逆転設問】 自宅の近辺は、騒音に悩まされている

非常にあてはまる=5、ある程度あてはまる=4、どちらとも言えない=3、あまりあてはまらない=2、全くあてはまらない=1

### 平均値

平均	3.1	年代別	10代	20代	30代	40代	50代	60代	70代	80代以上
			2.5	2.9	3.0	3.2	3.3	3.3	2.6	3.3
		性別	男性		女性			その他		
3.2			3.1			2.8				

### 回答全体



回答	1	2	3	4	5
回答数	178	259	163	343	222

## 14.私の暮らしている地域では、適度な費用で住居を確保できる

非常にあてはまる=5、ある程度あてはまる=4、どちらとも言えない=3、あまりあてはまらない=2、全くあてはまらない=1

### 平均値



### 回答全体



回答	1	2	3	4	5
回答数	54	180	442	422	67



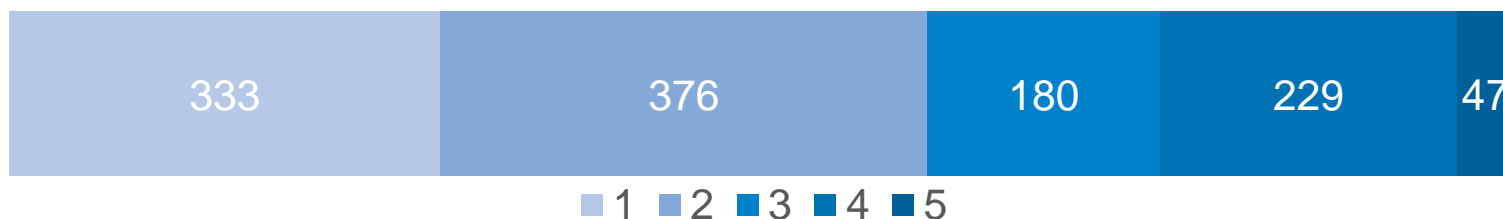
## 15.私の暮らしている地域では、公共交通機関で、好きな時に好きなところへ移動ができる

非常にあてはまる=5、ある程度あてはまる=4、どちらとも言えない=3、あまりあてはまらない=2、全くあてはまらない=1

### 平均値

平均	2.4	年代別	10代	20代	30代	40代	50代	60代	70代	80代以上
			3.0	2.3	2.2	2.4	2.3	2.6	2.4	2.6
		性別	男性		女性			その他		
			2.3		2.4			1.8		

### 回答全体



回答	1	2	3	4	5
回答数	333	376	180	229	47

## 16.私の暮らしている地域には、楽しい時間を過ごせる娯楽施設がある

非常にあてはまる=5、ある程度あてはまる=4、どちらとも言えない=3、あまりあてはまらない=2、全くあてはまらない=1

### 平均値



### 回答全体



回答	1	2	3	4	5
回答数	316	379	208	224	38

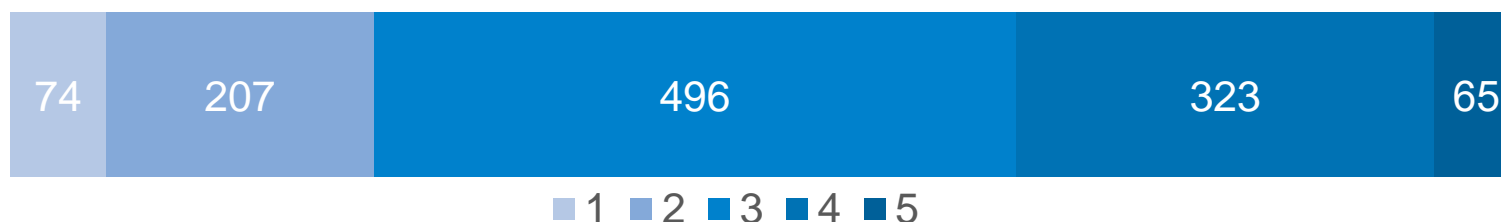
## 17.私の暮らしている地域では、子育て支援・補助が手厚い

非常にあてはまる=5、ある程度あてはまる=4、どちらとも言えない=3、あまりあてはまらない=2、全くあてはまらない=1

### 平均値



### 回答全体



回答	1	2	3	4	5
回答数	74	207	496	323	65

## 18.私の暮らしている地域では、子どもたちがいきいきと暮らせる

非常にあてはまる=5、ある程度あてはまる=4、どちらとも言えない=3、あまりあてはまらない=2、全くあてはまらない=1

### 平均値



### 回答全体



回答	1	2	3	4	5
回答数	39	155	457	462	52

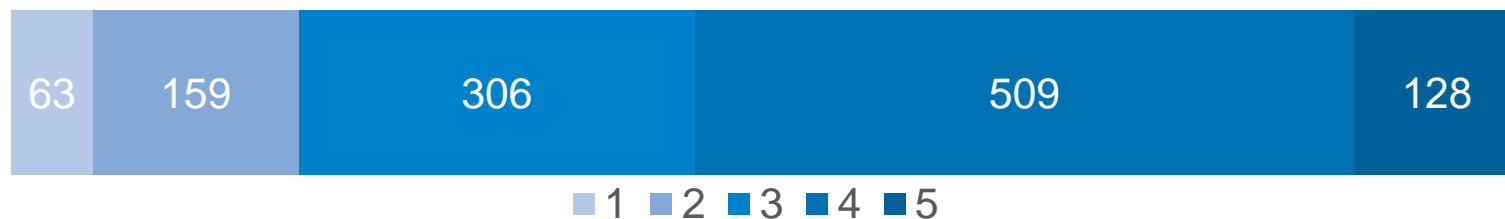
## 19.私の暮らしている地域には、教育環境（小中高校）が整っている

非常にあてはまる=5、ある程度あてはまる=4、どちらとも言えない=3、あまりあてはまらない=2、全くあてはまらない=1

### 平均値



### 回答全体



回答	1	2	3	4	5
回答数	63	159	306	509	128

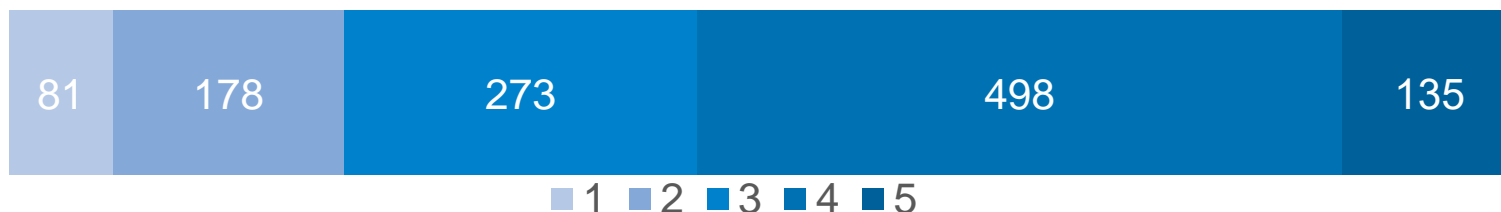
## 20.私の暮らしている地域では、通学しやすい場所に学校がある

非常にあてはまる=5、ある程度あてはまる=4、どちらとも言えない=3、あまりあてはまらない=2、全くあてはまらない=1

### 平均値



### 回答全体



回答	1	2	3	4	5
回答数	81	178	273	498	135


## 21.暮らしている地域行政は、地域のことを真剣に考えていると思う

非常にあてはまる=5、ある程度あてはまる=4、どちらとも言えない=3、あまりあてはまらない=2、全くあてはまらない=1

### 平均値



### 回答全体



回答	1	2	3	4	5
回答数	95	227	430	364	49

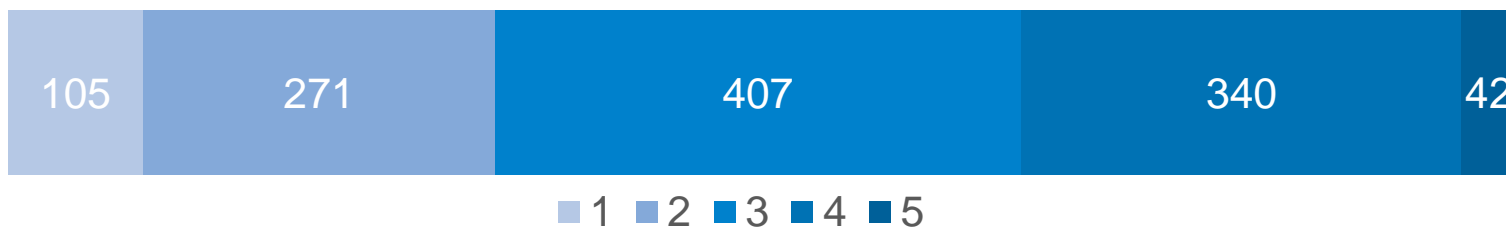
## 22.暮らしている地域の公共施設は使い勝手がよく便利である

非常にあてはまる=5、ある程度あてはまる=4、どちらとも言えない=3、あまりあてはまらない=2、全くあてはまらない=1

### 平均値



### 回答全体



回答	1	2	3	4	5
回答数	105	271	407	340	42



## 23.私の暮らしている地域では、行政サービスのデジタル化が進んでいる

非常にあてはまる=5、ある程度あてはまる=4、どちらとも言えない=3、あまりあてはまらない=2、全くあてはまらない=1

### 平均値



### 回答全体



回答	1	2	3	4	5
回答数	105	253	483	291	33

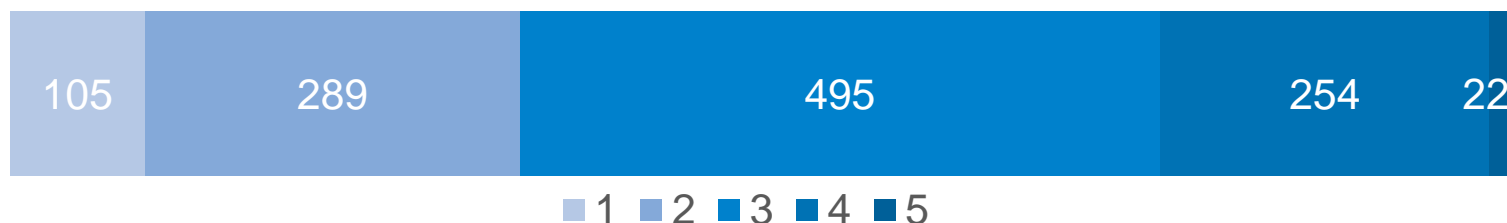
## 24.私の暮らしている地域では、仕事や日常生活の場でデジタルサービスを利用しやすい

非常にあてはまる=5、ある程度あてはまる=4、どちらとも言えない=3、あまりあてはまらない=2、全くあてはまらない=1

### 平均値



### 回答全体



回答	1	2	3	4	5
回答数	105	289	495	254	22

## 25.暮らしている地域の雰囲気は、自分にとって心地よい

非常にあてはまる=5、ある程度あてはまる=4、どちらとも言えない=3、あまりあてはまらない=2、全くあてはまらない=1

### 平均値



### 回答全体



回答	1	2	3	4	5
回答数	38	115	300	602	110

## 26.私の暮らしている地域には、まちなか、公園、川沿い等で、心地よく歩ける場所がある

非常にあてはまる=5、ある程度あてはまる=4、どちらとも言えない=3、あまりあてはまらない=2、全くあてはまらない=1

### 平均値



### 回答全体



回答	1	2	3	4	5
回答数	45	152	210	564	189

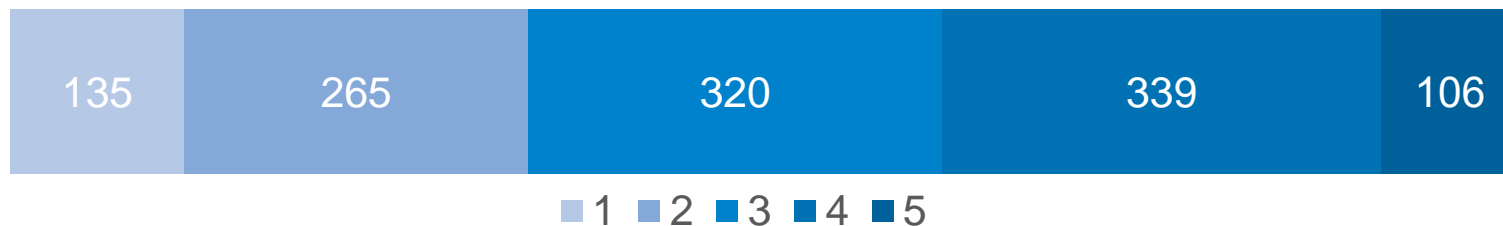
## 27.私の暮らしている地域には、自慢できる都市景観がある

非常にあてはまる=5、ある程度あてはまる=4、どちらとも言えない=3、あまりあてはまらない=2、全くあてはまらない=1

### 平均値



### 回答全体



回答	1	2	3	4	5
回答数	135	265	320	339	106

## 28.私の暮らしている地域には、自慢できる自然景観がある

非常にあてはまる=5、ある程度あてはまる=4、どちらとも言えない=3、あまりあてはまらない=2、全くあてはまらない=1

### 平均値



### 回答全体



回答	1	2	3	4	5
回答数	59	168	255	496	187


## 29.暮らしている地域では、身近に自然を感じる事ができる

非常にあてはまる=5、ある程度あてはまる=4、どちらとも言えない=3、あまりあてはまらない=2、全くあてはまらない=1

### 平均値



### 回答全体



回答	1	2	3	4	5
回答数	26	84	182	565	308

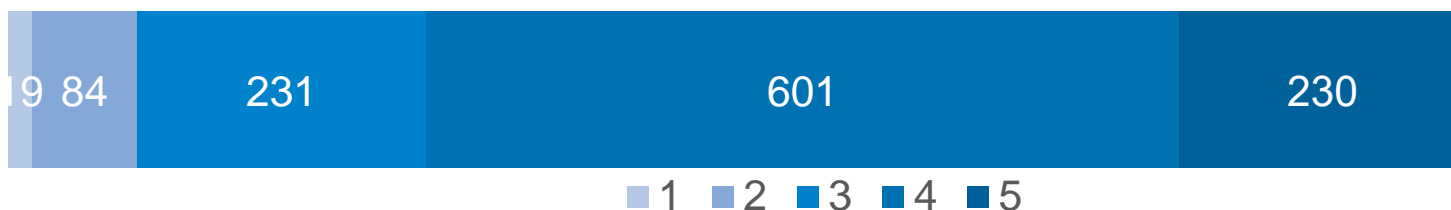
## 30.暮らしている地域の空気や水は澄んでいてきれいだと感じる

非常にあてはまる=5、ある程度あてはまる=4、どちらとも言えない=3、あまりあてはまらない=2、全くあてはまらない=1

### 平均値



### 回答全体



回答	1	2	3	4	5
回答数	19	84	231	601	230



## 31.私の暮らしている地域では、リサイクルや再生可能エネルギー活用等、環境への取組みが盛んである

非常にあてはまる=5、ある程度あてはまる=4、どちらとも言えない=3、あまりあてはまらない=2、全くあてはまらない=1

### 平均値



### 回答全体



回答	1	2	3	4	5
回答数	59	170	538	359	39

## 32. 私の暮らしている地域では、防災対策がしっかりしている

非常にあてはまる=5、ある程度あてはまる=4、どちらとも言えない=3、あまりあてはまらない=2、全くあてはまらない=1

### 平均値



### 回答全体



回答	1	2	3	4	5
回答数	56	195	561	322	31

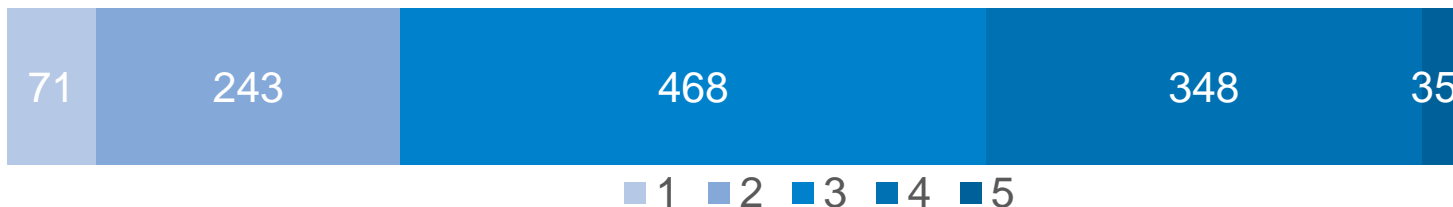
## 33.私の暮らしている地域では、防犯対策（交番・街燈・防犯カメラ・住民の見守り等）が整っており、治安がよい

非常にあてはまる=5、ある程度あてはまる=4、どちらとも言えない=3、あまりあてはまらない=2、全くあてはまらない=1

### 平均値



### 回答全体



回答	1	2	3	4	5
回答数	71	243	468	348	35

## 34.私の暮らしている地域では、歩道や信号が整備されていて安心である

非常にあてはまる=5、ある程度あてはまる=4、どちらとも言えない=3、あまりあてはまらない=2、全くあてはまらない=1

### 平均値



### 回答全体



回答	1	2	3	4	5
回答数	64	216	353	479	53

## 35.私は、同じ町内（集落）に住む人たちを信頼している

非常にあてはまる=5、ある程度あてはまる=4、どちらとも言えない=3、あまりあてはまらない=2、全くあてはまらない=1

### 平均値



### 回答全体



回答	1	2	3	4	5
回答数	41	163	401	497	63

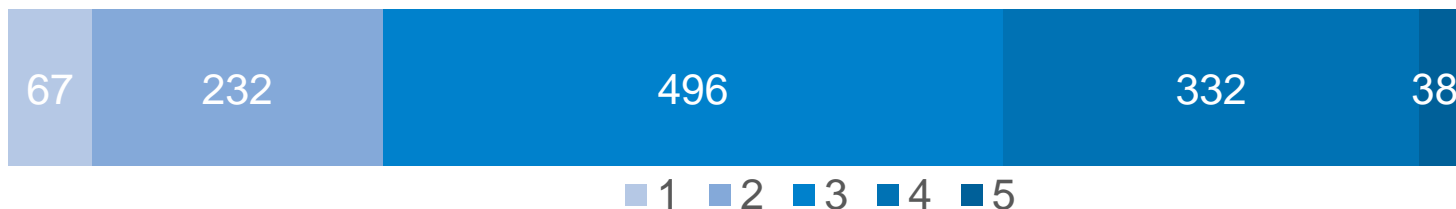
## 36.私の暮らしている地域では、コミュニティ活動への市民参加が盛んである

非常にあてはまる=5、ある程度あてはまる=4、どちらとも言えない=3、あまりあてはまらない=2、全くあてはまらない=1

### 平均値



### 回答全体



回答	1	2	3	4	5
回答数	67	232	496	332	38

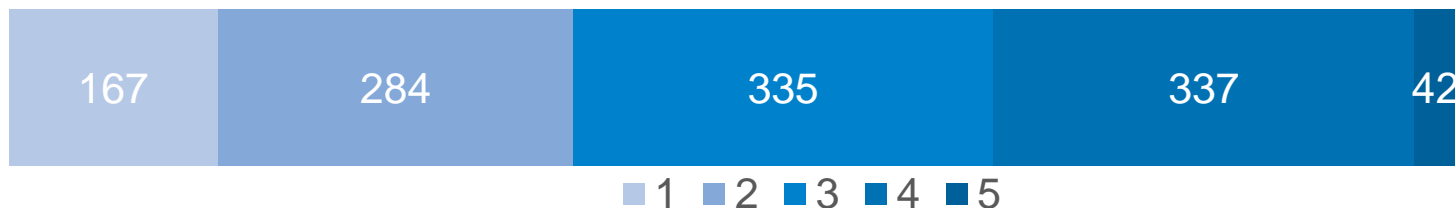
## 37.暮らしている地域には、困ったときに相談できる人が身近にいる

非常にあてはまる=5、ある程度あてはまる=4、どちらとも言えない=3、あまりあてはまらない=2、全くあてはまらない=1

### 平均値



### 回答全体



回答	1	2	3	4	5
回答数	167	284	335	337	42

# 地域とのつながり

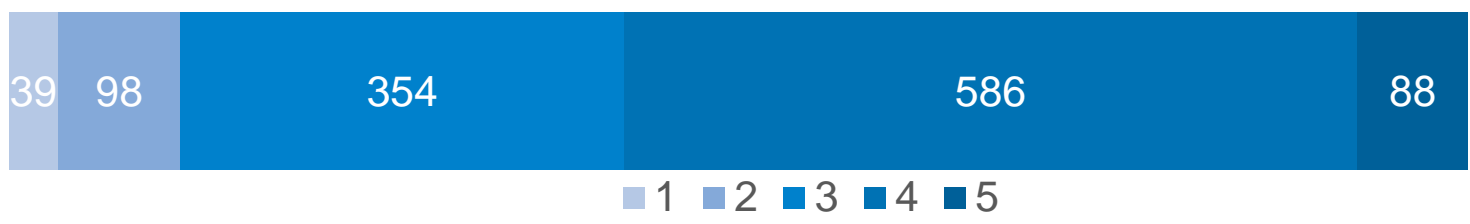
## 38.私は、町内（集落）の人が困っていたら手助けをする

非常にあてはまる=5、ある程度あてはまる=4、どちらとも言えない=3、あまりあてはまらない=2、全くあてはまらない=1

### 平均値



### 回答全体



回答	1	2	3	4	5
回答数	39	98	354	586	88



## 39.私は、この町内（集落）に対して愛着を持っている

非常にあてはまる=5、ある程度あてはまる=4、どちらとも言えない=3、あまりあてはまらない=2、全くあてはまらない=1

### 平均値



### 回答全体



回答	1	2	3	4	5
回答数	95	185	321	448	116

## 40.この町内（集落）には、どんな人の意見でも受け入れる雰囲気がある

非常にあてはまる=5、ある程度あてはまる=4、どちらとも言えない=3、あまりあてはまらない=2、全くあてはまらない=1

### 平均値



### 回答全体



回答	1	2	3	4	5
回答数	121	276	590	164	14

## 41.私は、見知らぬ他者であっても信頼する

非常にあてはまる=5、ある程度あてはまる=4、どちらとも言えない=3、あまりあてはまらない=2、全くあてはまらない=1

### 平均値



### 回答全体



回答	1	2	3	4	5
回答数	270	401	378	107	9

## 42.私は、町内（集落）の人が自分をどう思っているかが気になる

非常にあてはまる=5、ある程度あてはまる=4、どちらとも言えない=3、あまりあてはまらない=2、全くあてはまらない=1

### 平均値



### 回答全体



回答	1	2	3	4	5
回答数	191	366	378	214	16

## 43.私の暮らしている地域では、女性が活躍しやすい雰囲気がある

非常にあてはまる=5、ある程度あてはまる=4、どちらとも言えない=3、あまりあてはまらない=2、全くあてはまらない=1

### 平均値



### 回答全体



回答	1	2	3	4	5
回答数	143	299	560	152	11

## 44.私の暮らしている地域では、若い人が活躍しやすい雰囲気がある

非常にあてはまる=5、ある程度あてはまる=4、どちらとも言えない=3、あまりあてはまらない=2、全くあてはまらない=1

### 平均値



### 回答全体



回答	1	2	3	4	5
回答数	165	313	512	155	20

## 45.自分のことを好ましく感じる

非常にあてはまる=5、ある程度あてはまる=4、どちらとも言えない=3、あまりあてはまらない=2、全くあてはまらない=1

### 平均値



### 回答全体



回答	1	2	3	4	5
回答数	61	159	463	414	68

## 46.私は、身体的に健康な状態である

非常にあてはまる=5、ある程度あてはまる=4、どちらとも言えない=3、あまりあてはまらない=2、全くあてはまらない=1

### 平均値



### 回答全体



回答	1	2	3	4	5
回答数	49	145	253	572	146



## 47.私は、精神的に健康な状態である

非常にあてはまる=5、ある程度あてはまる=4、どちらとも言えない=3、あまりあてはまらない=2、全くあてはまらない=1

### 平均値



### 回答全体



回答	1	2	3	4	5
回答数	121	276	590	164	14

## 48.暮らしている地域は、文化・芸術・芸能が盛んで誇らしい

非常にあてはまる=5、ある程度あてはまる=4、どちらとも言えない=3、あまりあてはまらない=2、全くあてはまらない=1

### 平均値



### 回答全体



回答	1	2	3	4	5
回答数	121	276	590	164	14

## 49. 将来生まれてくる世代のために、良い環境や文化を残したい

非常にあてはまる=5、ある程度あてはまる=4、どちらとも言えない=3、あまりあてはまらない=2、全くあてはまらない=1

### 平均値



### 回答全体



回答	1	2	3	4	5
回答数	54	138	242	577	154

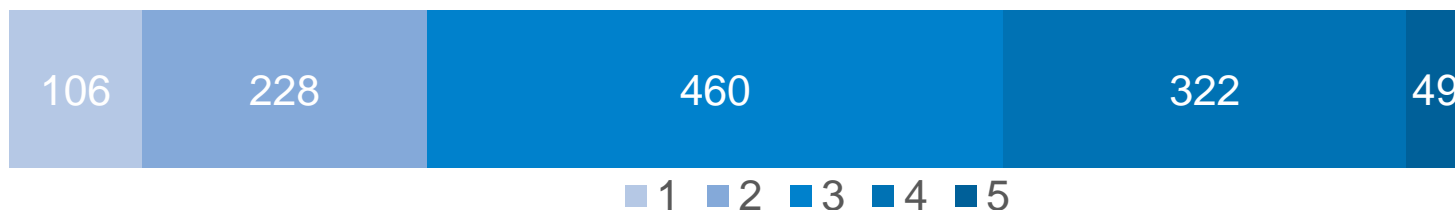
## 50.私の暮らしている地域では、学びたいことを学べる機会がある

非常にあてはまる=5、ある程度あてはまる=4、どちらとも言えない=3、あまりあてはまらない=2、全くあてはまらない=1

### 平均値



### 回答全体



回答	1	2	3	4	5
回答数	106	228	460	322	49

## 51.私の暮らしている地域では、やりたい仕事を見つけやすい

非常にあてはまる=5、ある程度あてはまる=4、どちらとも言えない=3、あまりあてはまらない=2、全くあてはまらない=1

### 平均値



### 回答全体



回答	1	2	3	4	5
回答数	62	205	404	384	110

## 52.私の暮らしている地域では、適切な収入を得るための機会がある

非常にあてはまる=5、ある程度あてはまる=4、どちらとも言えない=3、あまりあてはまらない=2、全くあてはまらない=1

### 平均値



### 回答全体



回答	1	2	3	4	5
回答数	235	373	394	146	17

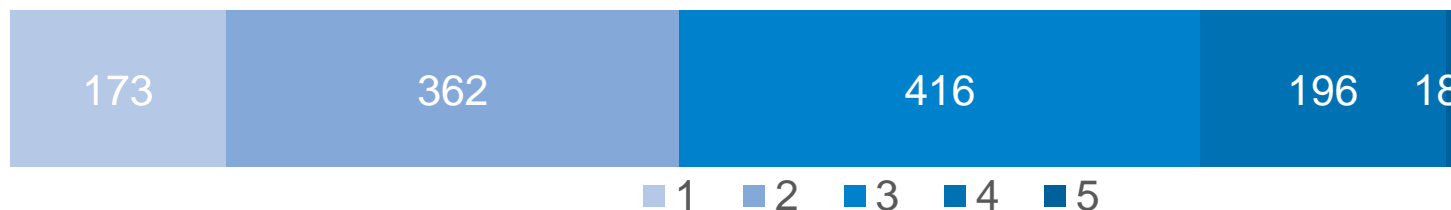
## 53.暮らしている地域には、新たな事に挑戦・成長するための機会がある

非常にあてはまる=5、ある程度あてはまる=4、どちらとも言えない=3、あまりあてはまらない=2、全くあてはまらない=1

### 平均値



### 回答全体

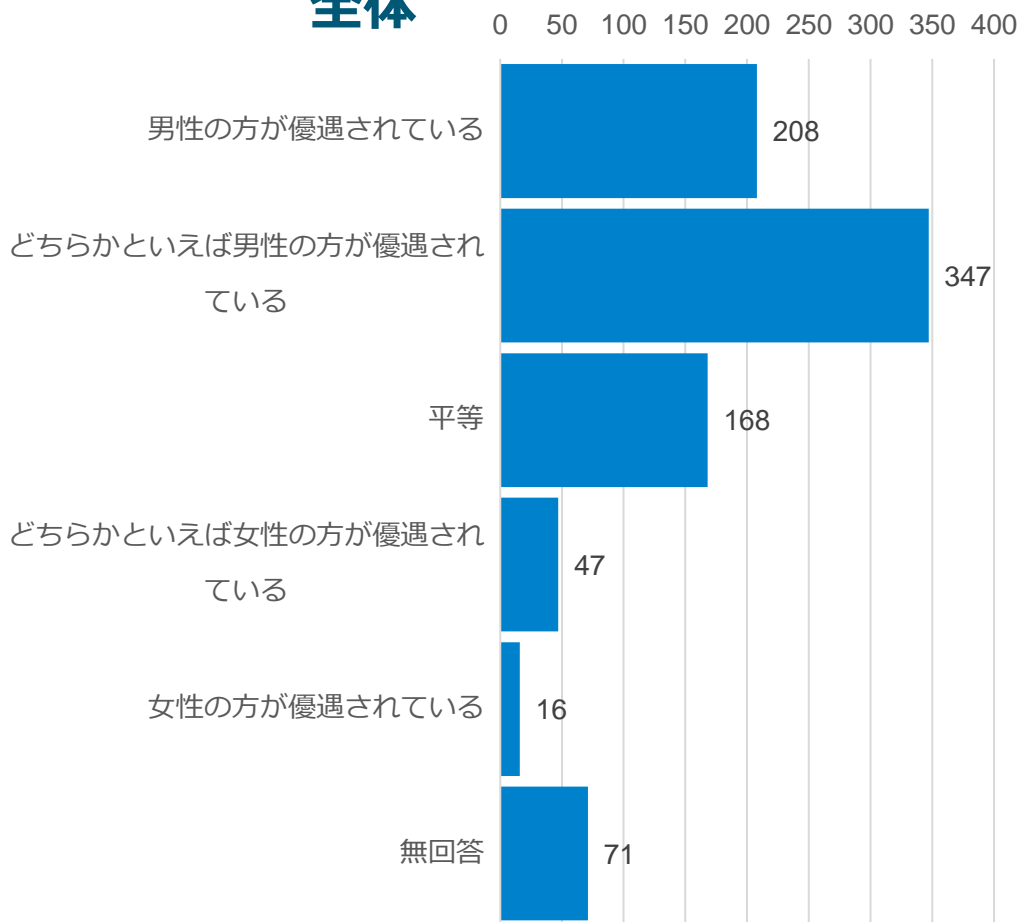


回答	1	2	3	4	5
回答数	173	362	416	196	18

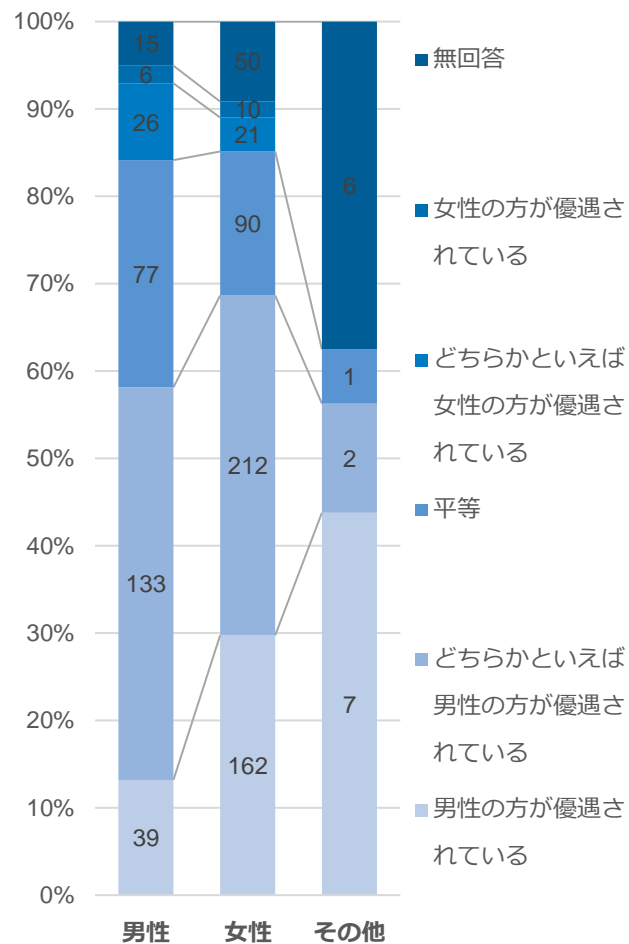
# 男女の家事・育児分担

54. 家庭での男女の家事・育児分担は平等になっていると思いますか。  
あなたの気持ちに最も近いものをお答えください。

全体



性別

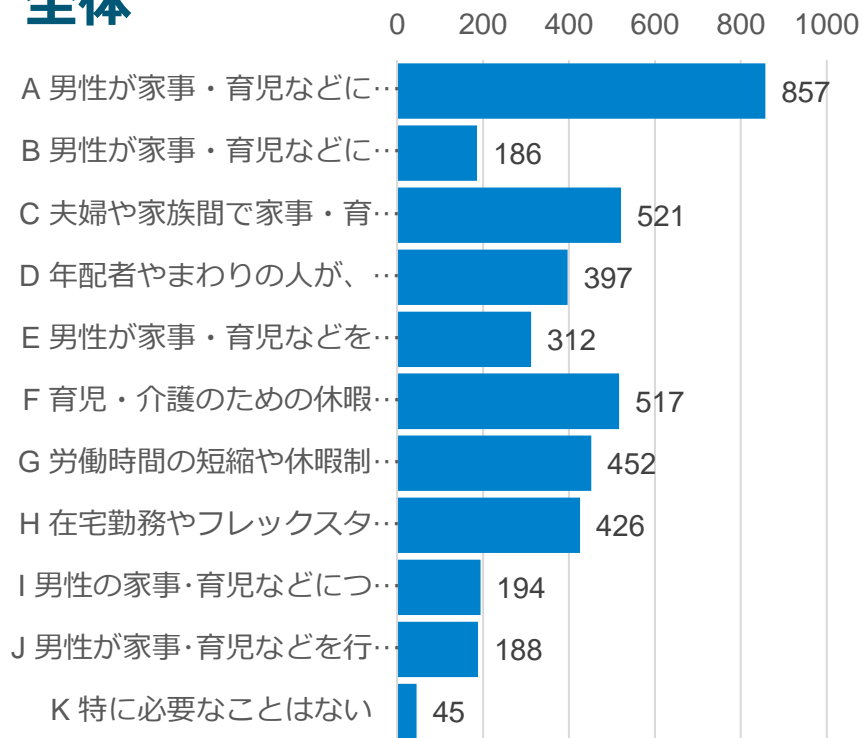




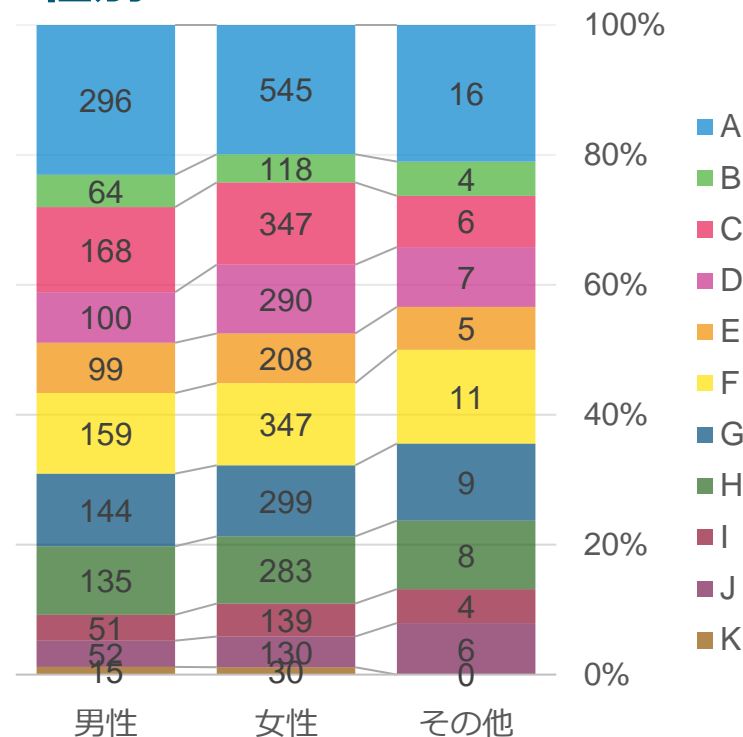
# 男女の家事・育児分担

55. 男性が家事、育児に積極的に参加していくためにはどのようなことが必要だと思いますか。あてはまるものをすべて選択してください。

## 全体



## 性別

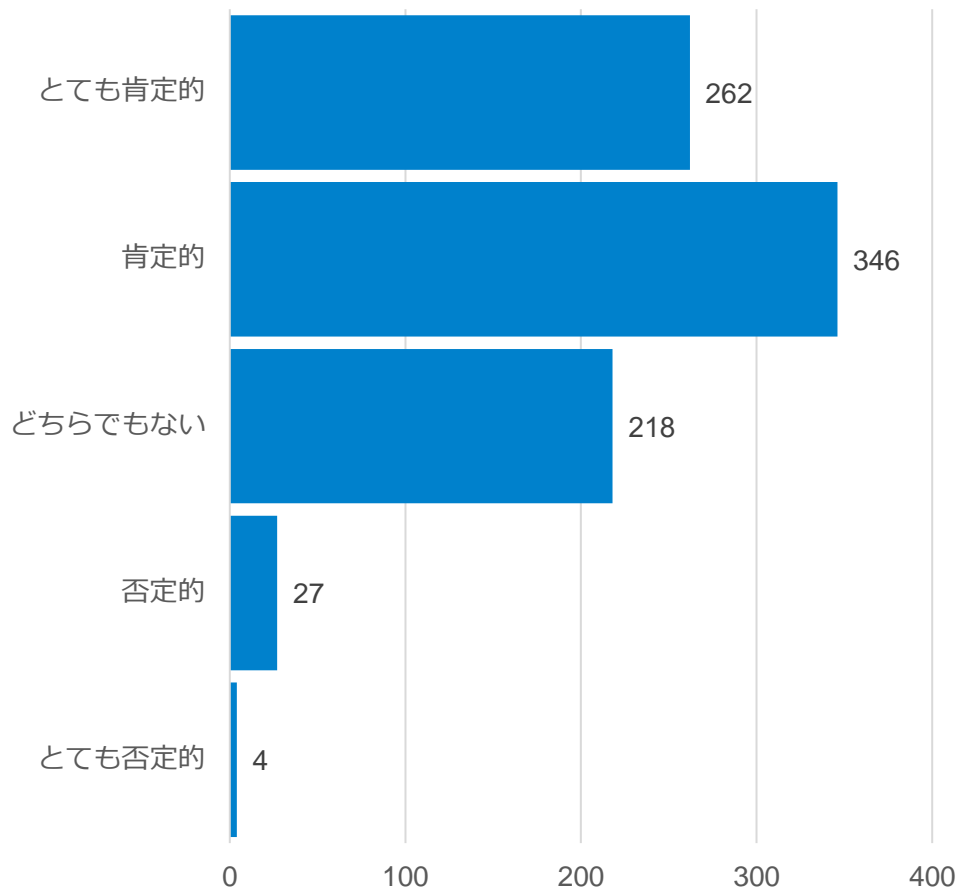


### ■選択肢

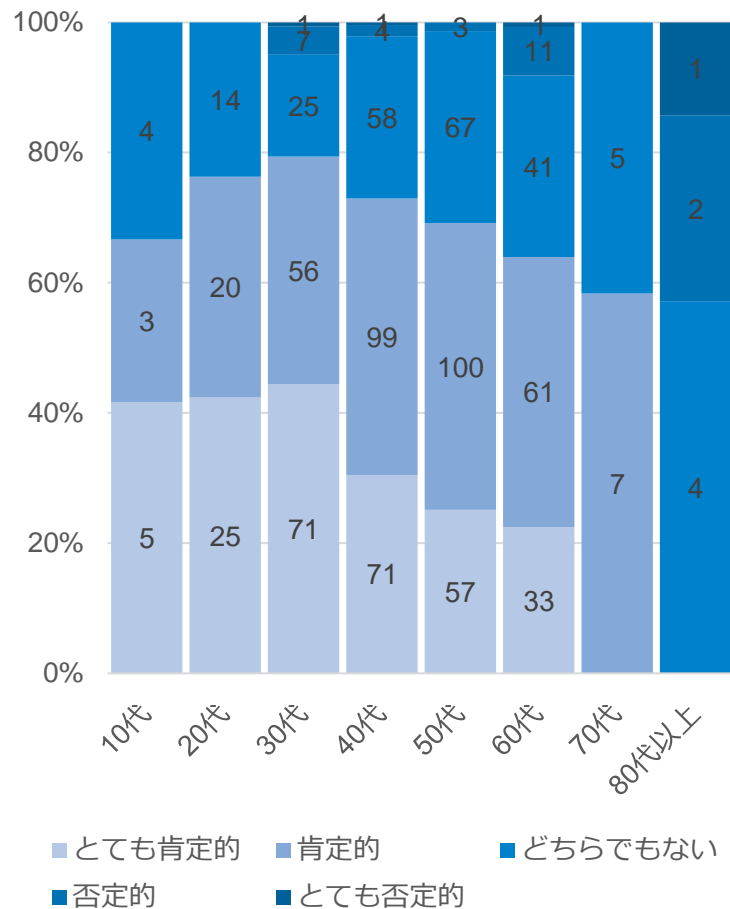
A 男性が家事・育児などに参加することに対する男性自身の抵抗感をなくすこと B 男性が家事・育児などに参加することに対する女性の抵抗感をなくすこと C 夫婦や家族間で家事・育児などの分担について、十分に話し合うこと D 年配者やまわりの人が、夫婦の役割分担などについての当事者の考え方を尊重すること E 男性が家事・育児などを行うことについて、社会的に高く評価すること F 育児・介護のための休暇を取得しやすい職場環境が整備されること G 労働時間の短縮や休暇制度により、仕事以外の時間をより多く持てるようにすること H 在宅勤務やフレックスタイム制度により、柔軟な働き方が可能となること I 男性の家事・育児などについて、啓発や情報提供、相談窓口の設置、技能の研修を行うこと J 男性が家事・育児などを行うための、仲間（ネットワーク）づくりをすすめること K 特に必要なことはない

56. デジタル化についてあなたの考えにあてはまるものを1つ選んでください。

## 全体

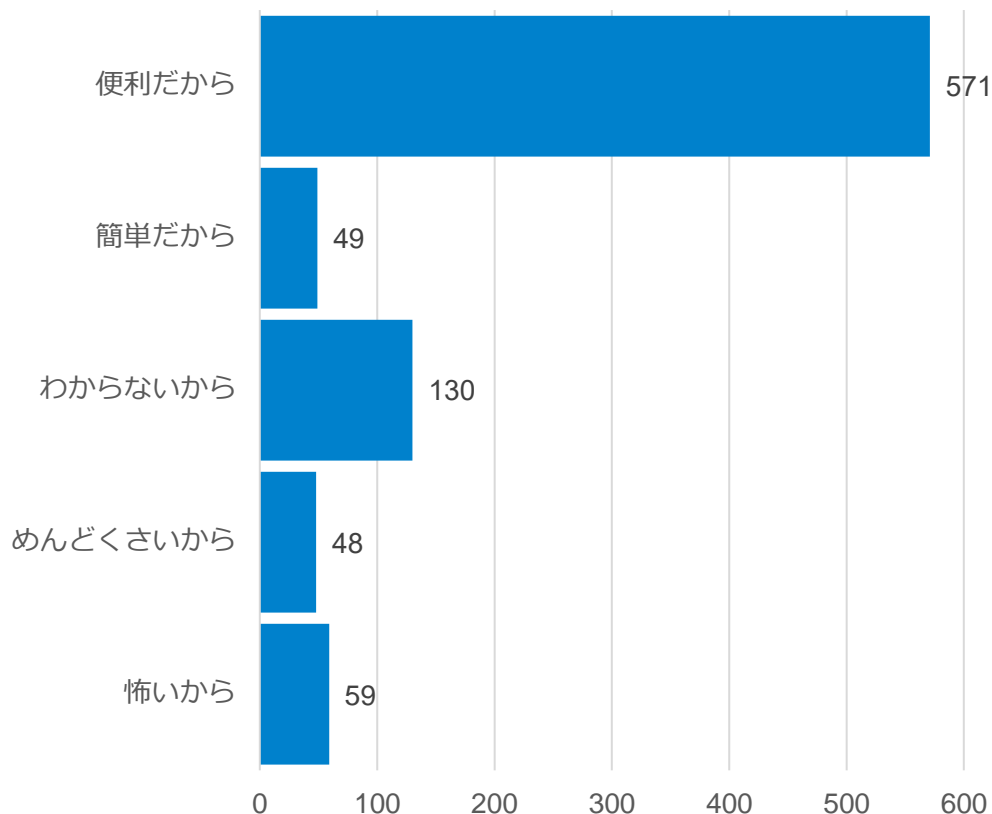


## 年代別

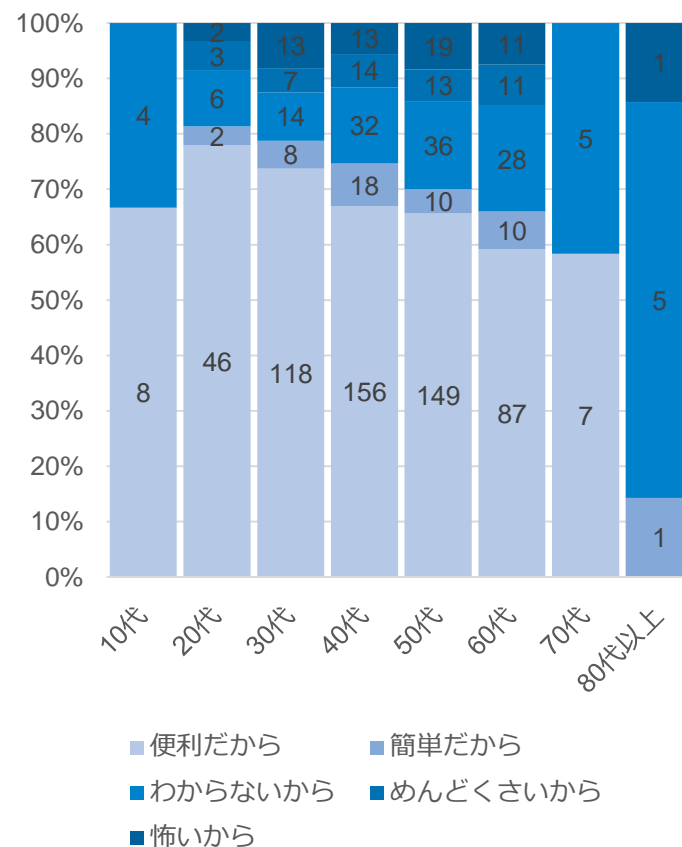


57. 56の質問についてなぜそう考えているのかあなたの考えにあてはまるものを1つ選んでください。

## 全体

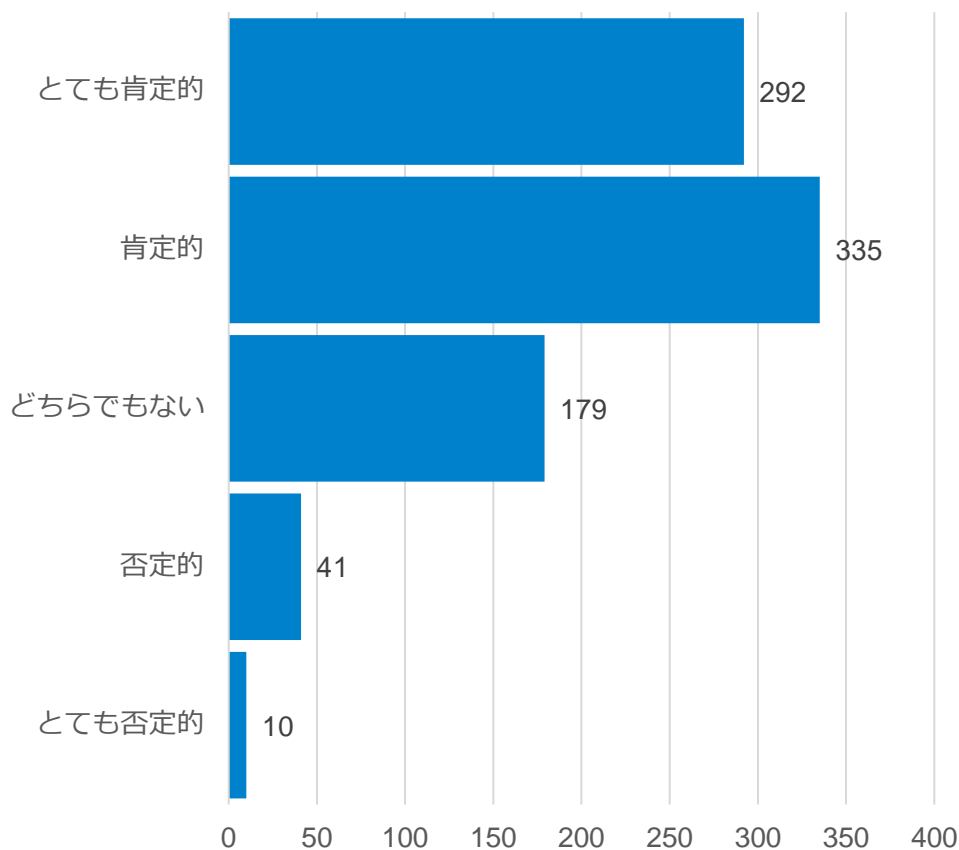


## 年代別

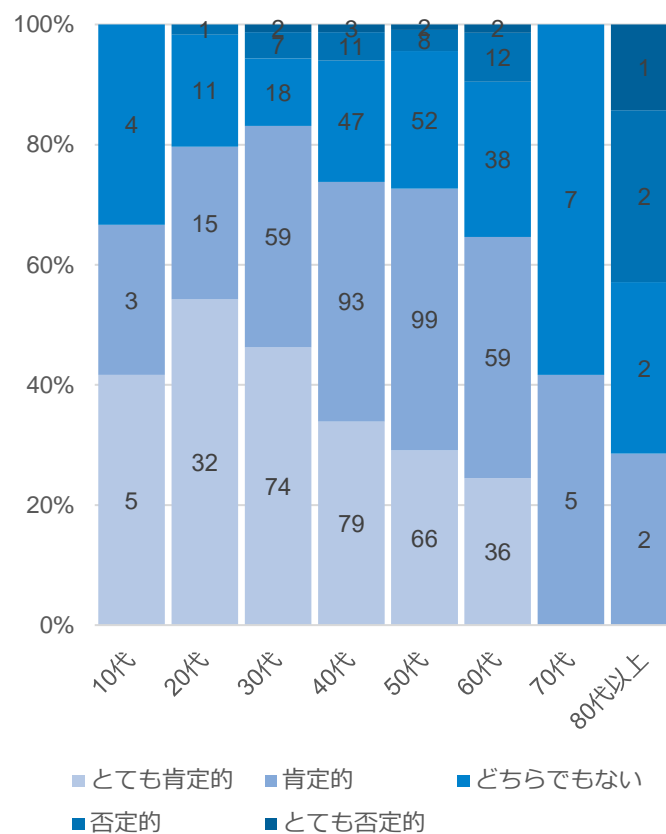


58. キャッシュレスについてあなたの考えにあてはまるものを1つ選んでください。

## 全体



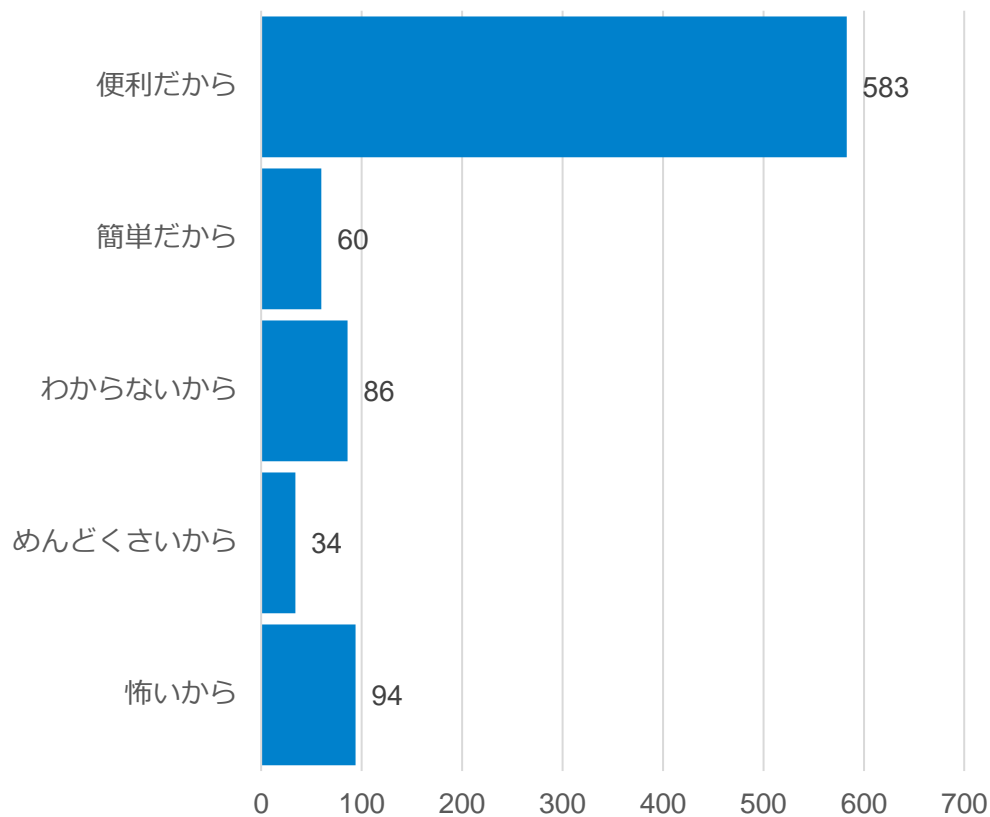
## 年代別



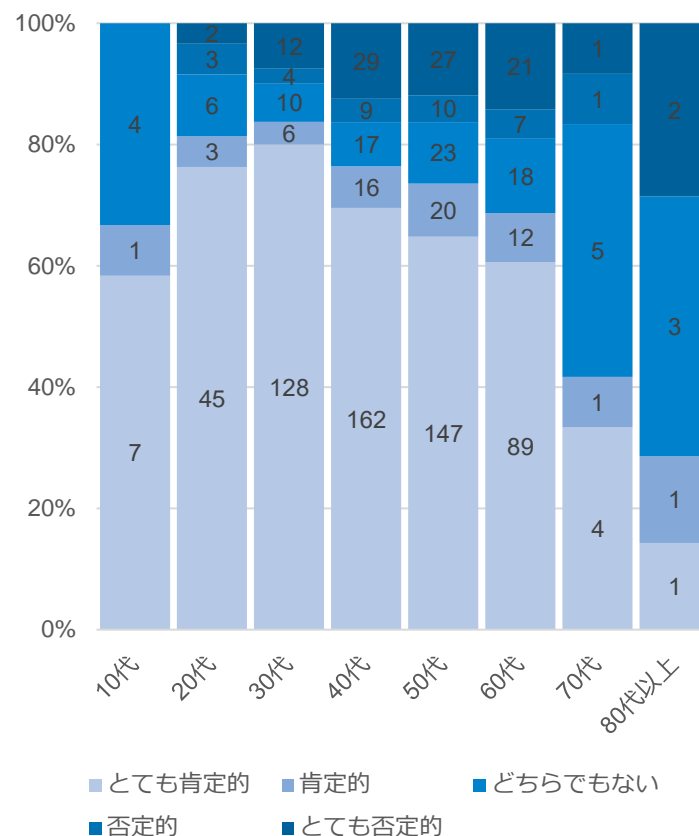
# キャッシュレス

59. No58の質問についてなぜそう考えているのかあなたの考えにあてはまるものを1つ選んでください

## 全体

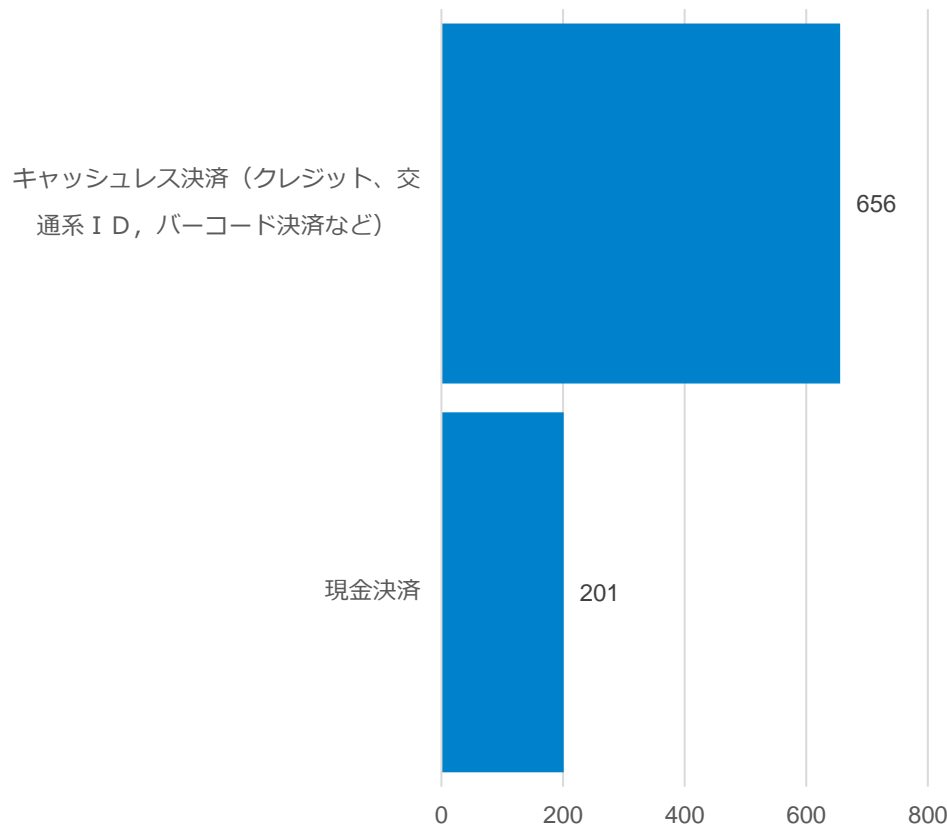


## 年代別

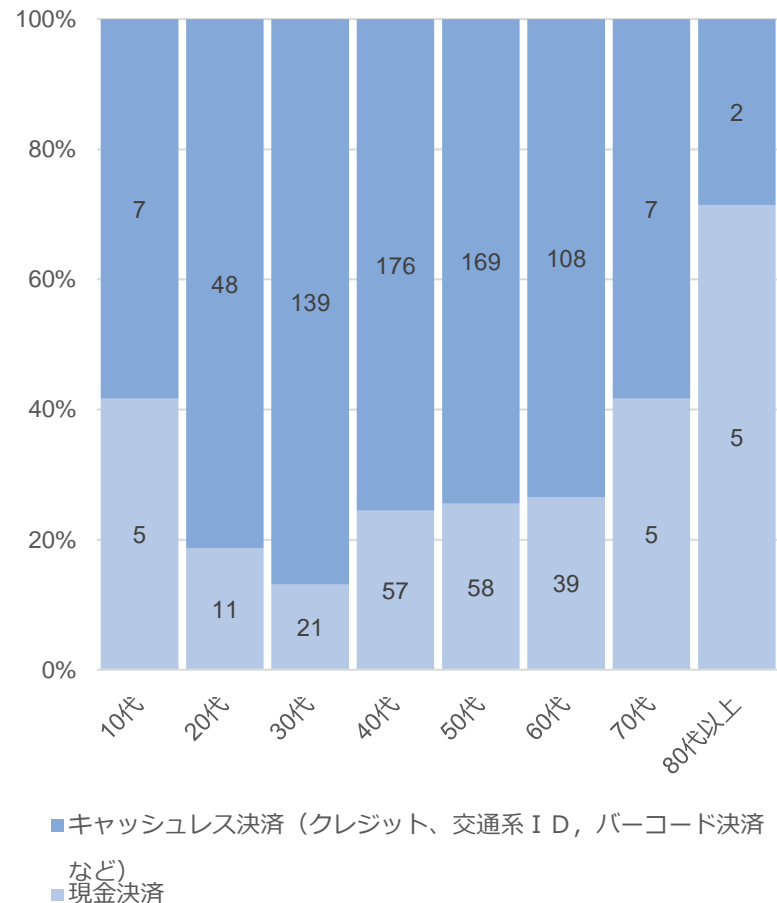


## 60. 商品やサービスの購入時の支払い手段について、あなたが一番使いたい決済手段は何ですか？

### 全体

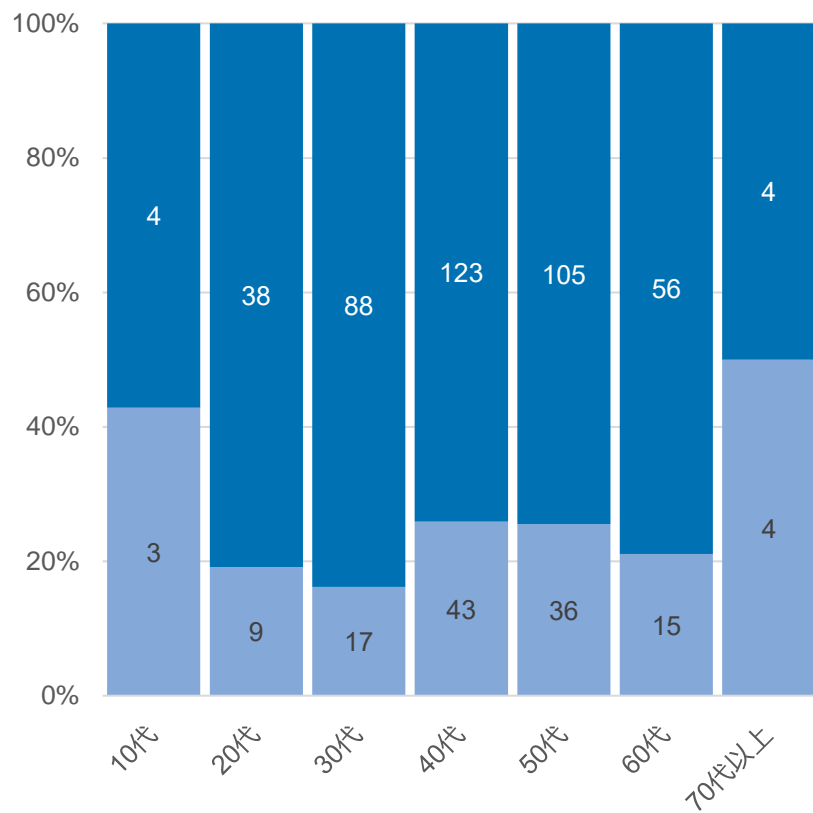


### 年代別

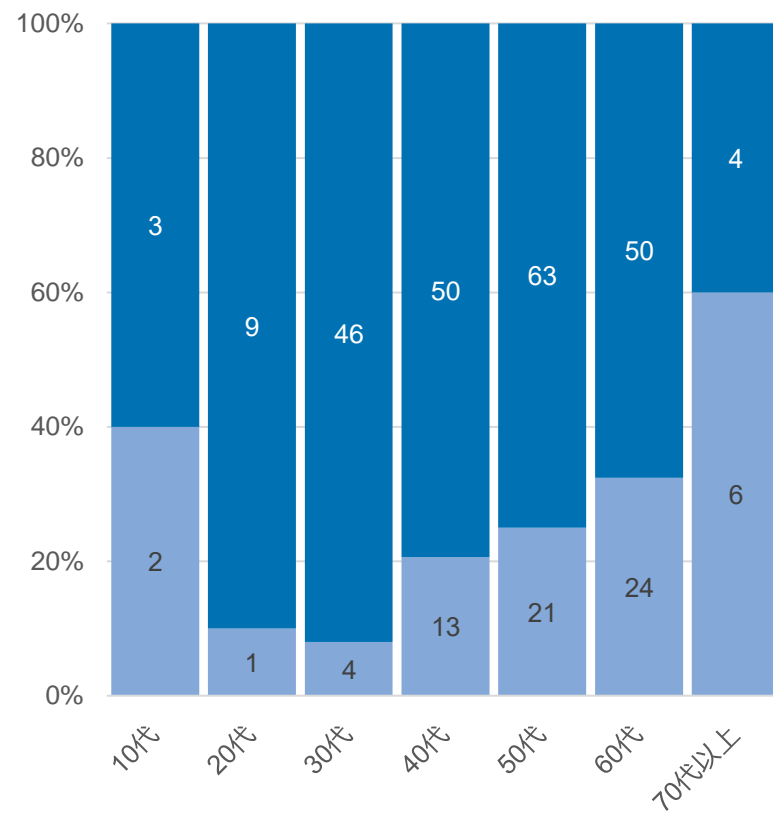


60-②. 商品やサービスの購入時の支払い手段について、あなたが一番使いたい決済手段は何ですか？（性別と年代のクロス集計）

## 女性



## 男性

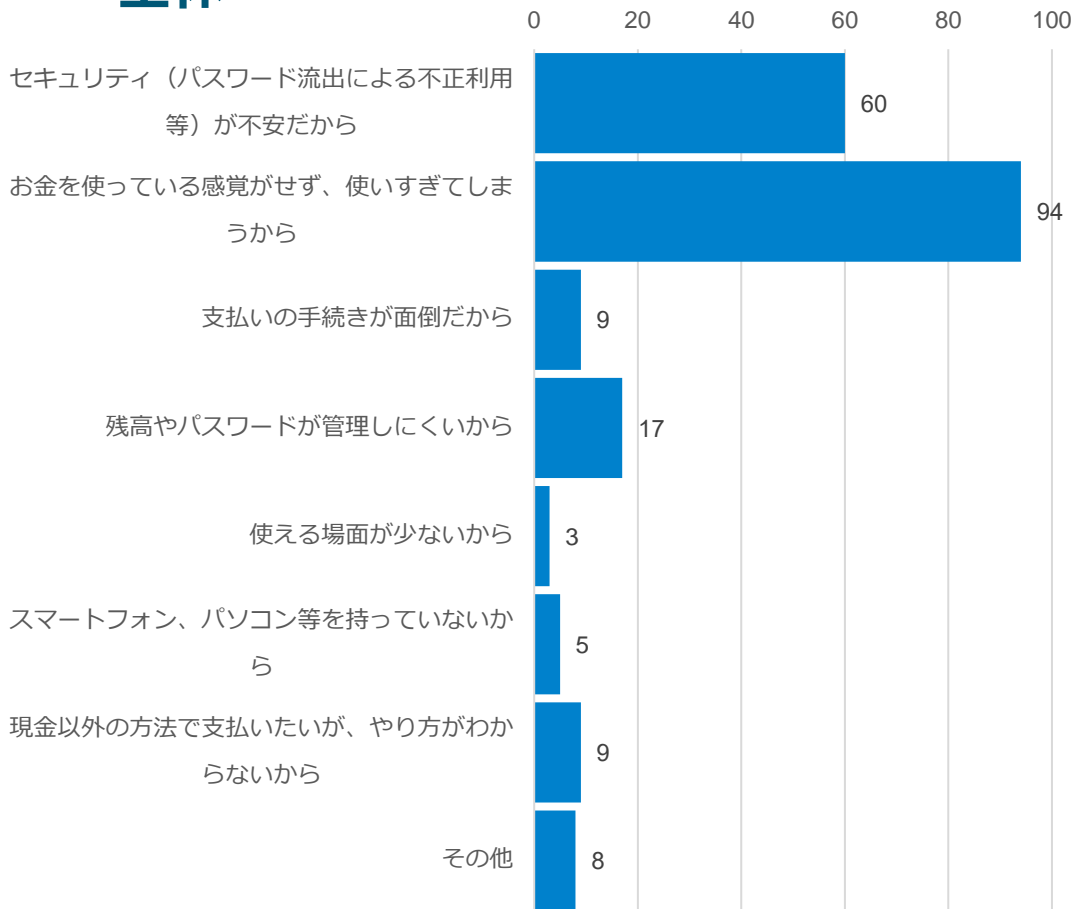


■ キャッシュレス決済  
■ 現金決済

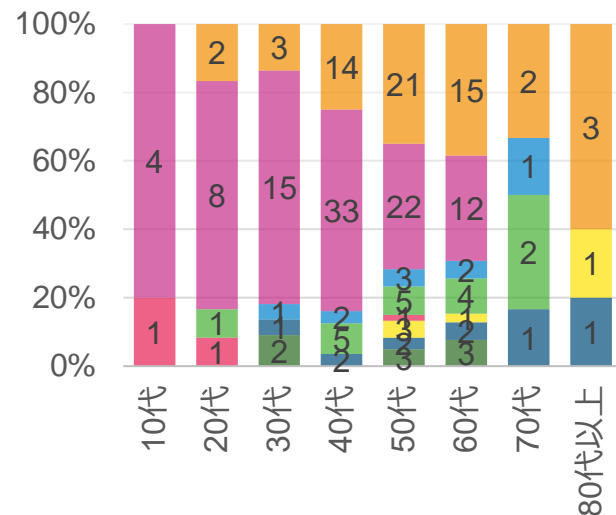
# キャッシュレス

61. (No60で「現金決済」と回答いただいた方のみお答えください) 現金で支払いたい理由としてあなたの考えにあてはまるものを1つ選んでください

## 全体



## 年代別

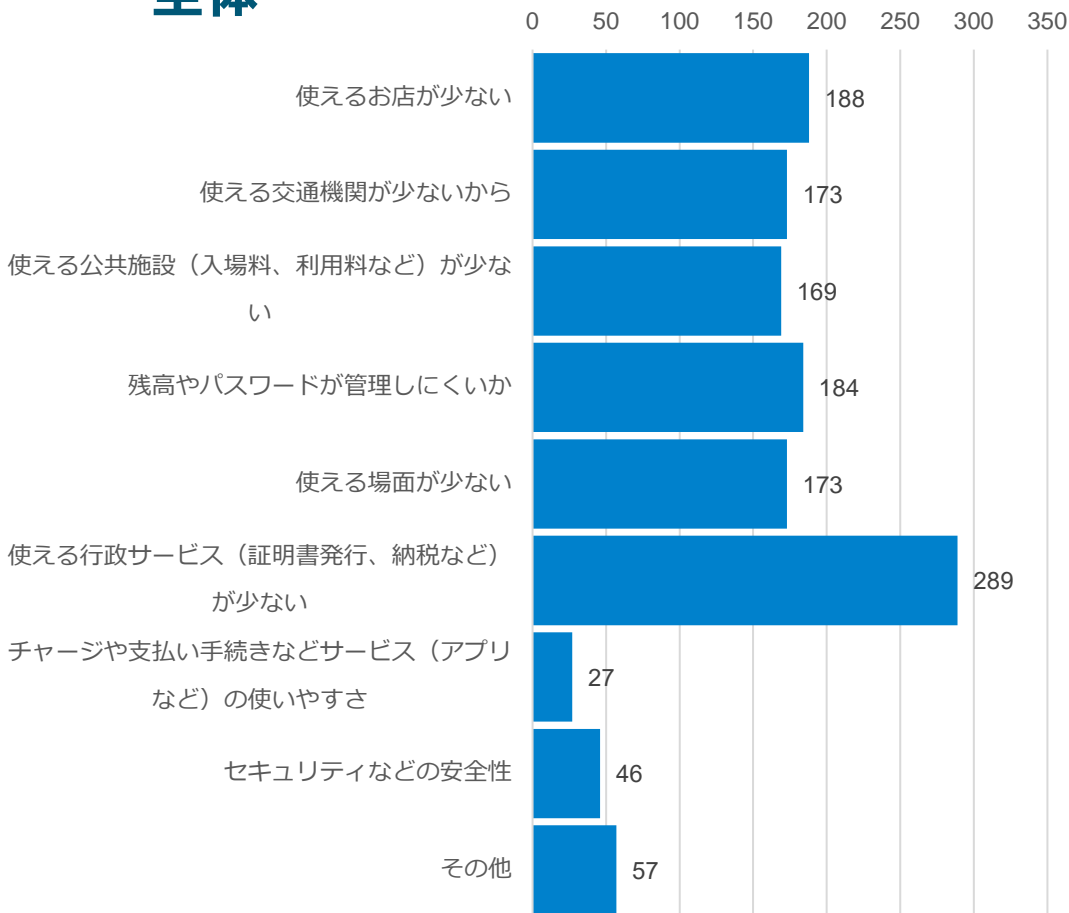


- セキュリティ...
- お金を使っている感覚がせず、...
- 支払いの手続きが面倒だから
- 残高やパスワードが管理しにくいから
- 使える場面が少ないから
- スマートフォン、パソコン等を...
- 現金以外の方法で支払いたいが...
- その他

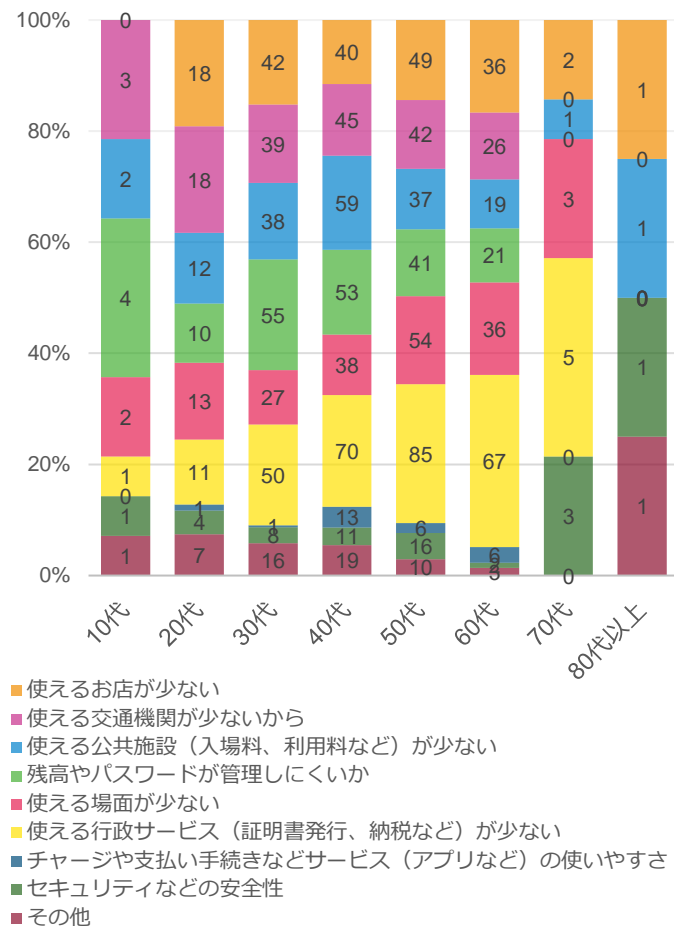


62. (No60で「キャッシュレス決済」と回答いただいた方のみお答えください)  
 キャッシュレス決済をするために不足していると思うことにあてはまるものを2つ  
 選んでください

## 全体

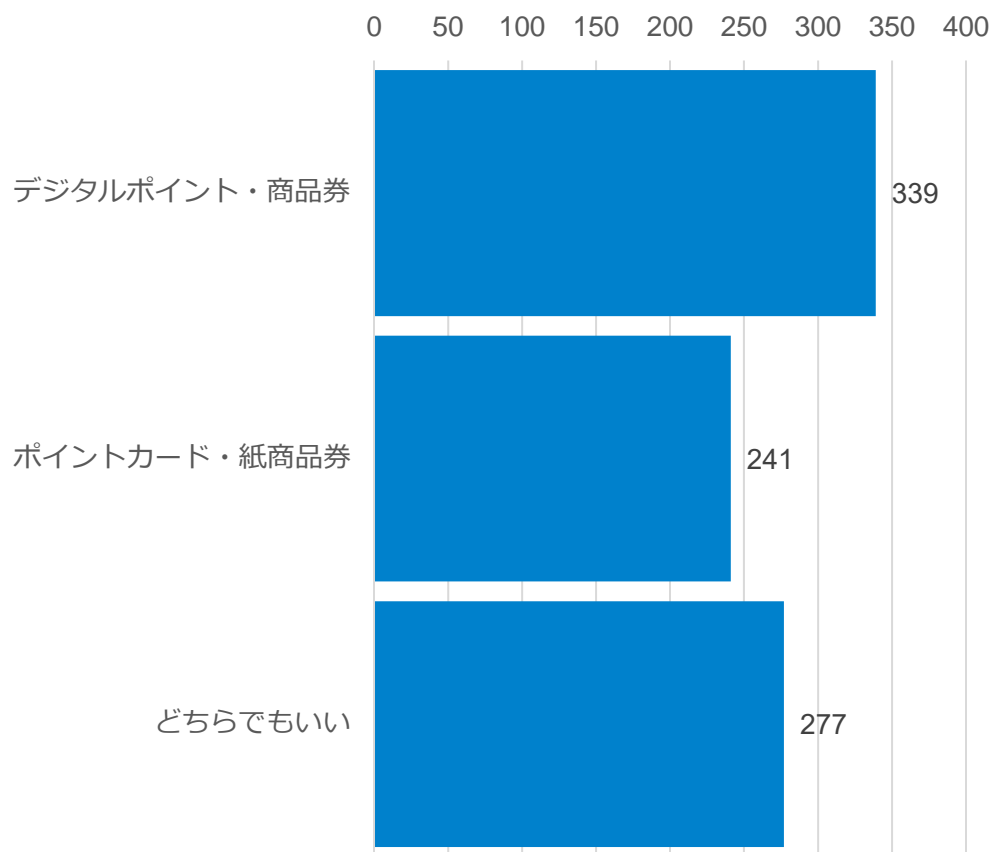


## 年代別

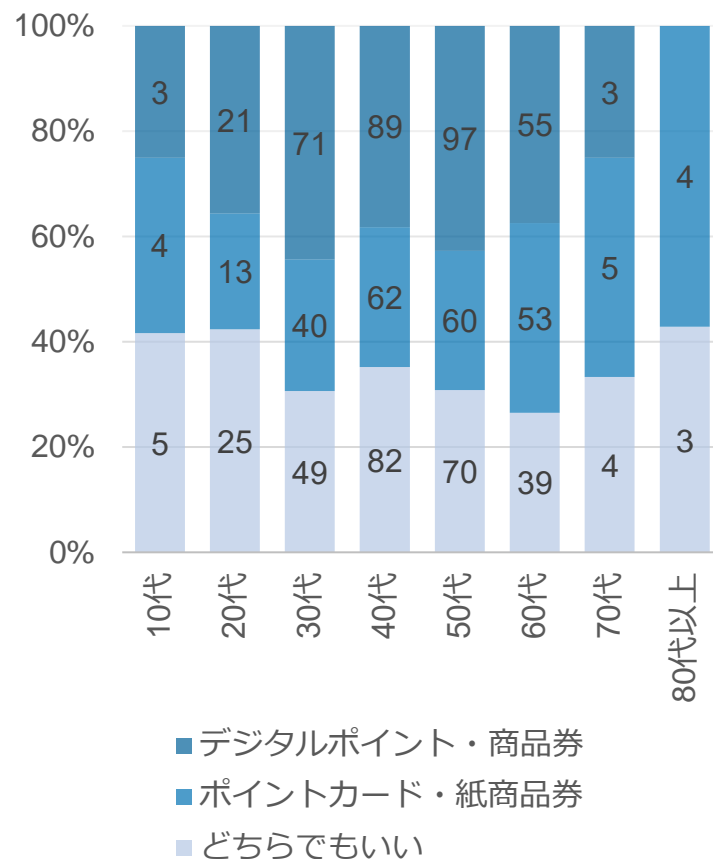


## 63. 自治体や商店街が発行するポイントや商品券についてあなたが希望する方法にあてはまるものを1つ選んでください

### 全体



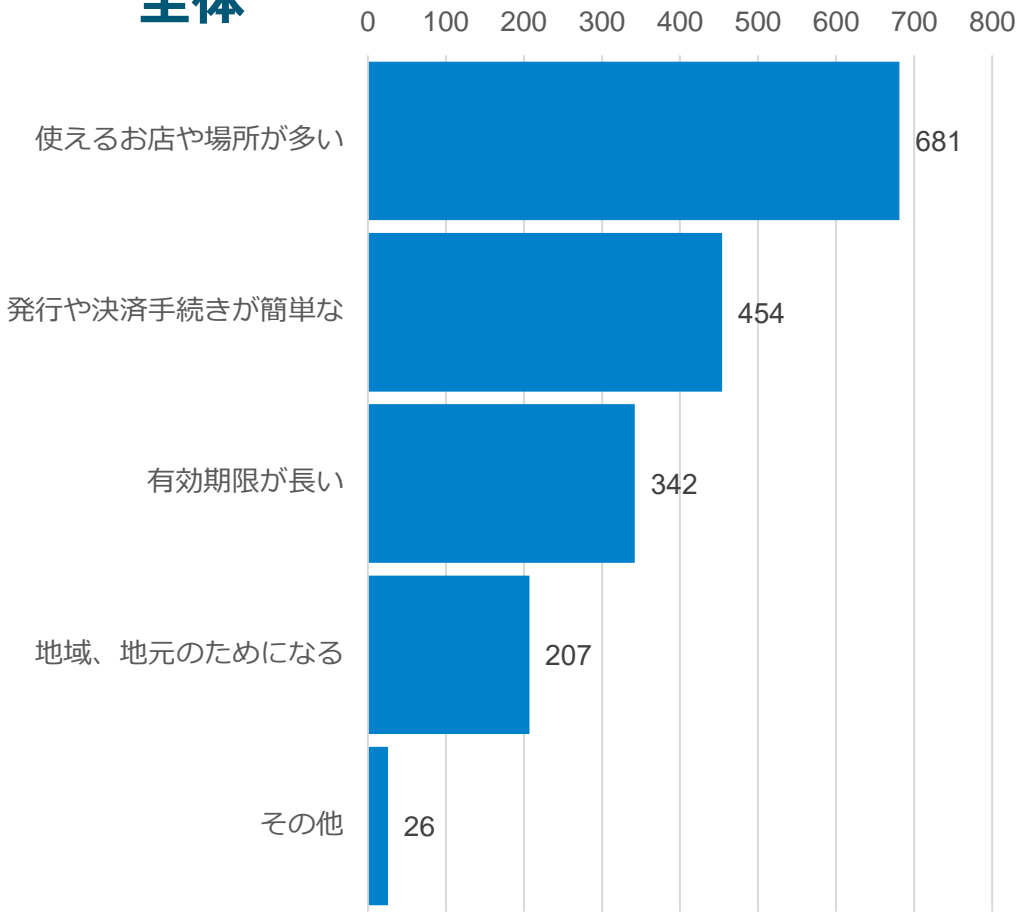
### 年代別



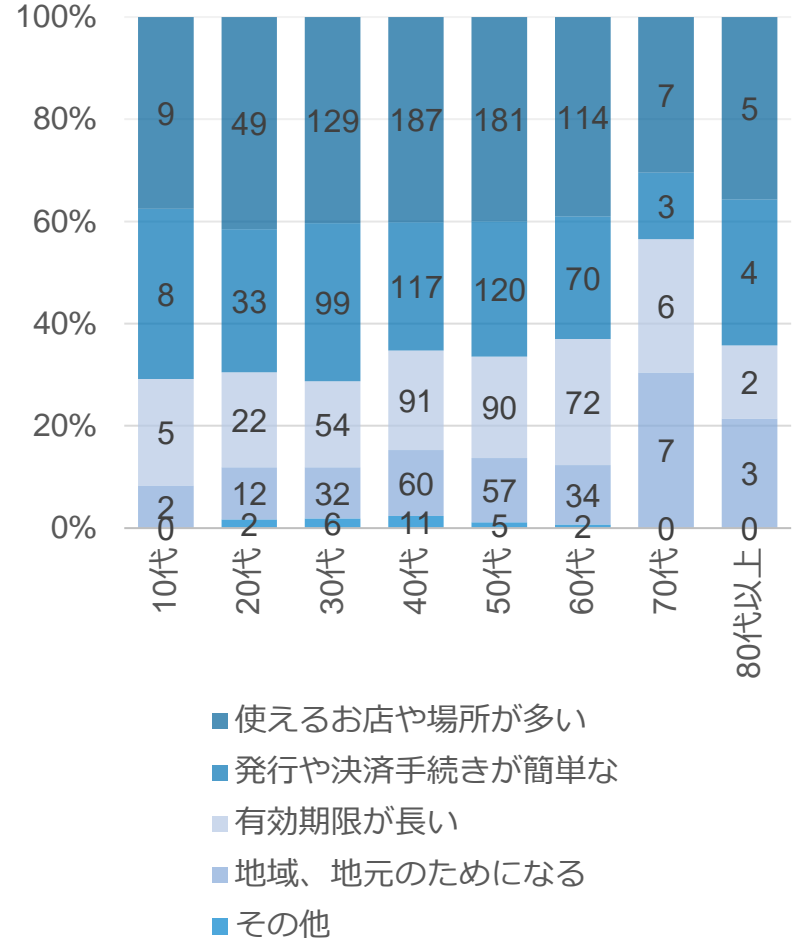
# ポイント・振興券

64. あなたが自治体や商店街が発行するポイントや商品券を利用する際に気にする点についてあてはまるものを2つ選んでください。

## 全体



## 年代別



以上