

職員の給与等の実態

令和4年10月

石川県人事委員会

目 次

1	令和4年職員給与等実態調査の要領	1
2	令和4年職員給与等実態調査の概要	2
(1)	職員数	2
第1表	給料表別職員数対前年比較	2
第2表	給料表別・部局別職員構成	3
第1図	給料表別職員構成	4
第2図	部局別職員構成	4
第3表	給料表別平均年齢対前年比較	5
第3図	年齢別職員構成	6
第4表	給料表別・学歴別職員数及び構成比対前年比較	7
第4図	学歴別職員構成	9
第5表	給料表別・性別職員数及び構成比	10
(2)	給 与	11
第6表	給料表別平均給料月額対前年比較	11
第5図	年齢別平均給料月額比較	12
第7表	諸手当等平均支給月額対前年比較	13
第8表	給料表別平均給与月額対前年比較	14
3	令和4年職員給与等実態調査	15
(1)	平均給与月額	15
第1表	給料表別職員数及び平均給与月額	15
(2)	級別・号給別職員数	16
第2表	行政職	16
第14表	企業職員（行政職）	58

(3) 職員構成	61
第15表	給料表別・級別職員構成比	61
(4) 級別職員数・平均給料月額・平均年齢	62
第16表	級別職員数・平均給料月額・平均年齢	62
(5) 学歴別・年齢別平均給料月額	65
第17表	行政職	65
)		
第29表	企業職員（行政職）	77
(6) 諸手当等支給状況	78
第30表	給料表別諸手当等平均支給月額	78
第31表	給料の調整額	79
第32表	教職調整額	79
第33表	管理職手当額	80
第34表	初任給調整手当額	80
第35表	扶養手当額	81
第36表	地域手当額	82
第37表	住居手当額	83
第38表	単身赴任手当額	84
第39表	特地勤務手当等額	85
第40表	へき地手当等額	85
第41表	義務教育等教員特別手当額	86
第42表	通勤方法別職員数	86
第43表	通勤手当額	87
(7) 再任用職員	88
第44表	適用給料表別・級別職員数	88

1 令和4年職員給与等実態調査の要領

(1) 調査目的

この調査は、地方公務員法第8条第1項の規定に基づいて行ったものであり、職員の給与等の実態を把握し、併せて給与制度の研究上必要な資料を得ることを目的とした。

(2) 調査時点

令和4年4月8日（以下「調査時点」という。）現在とした。

(3) 調査対象職員

調査時点に在職する一般職の職員の給与に関する条例第1条に規定する職員及び企業職員のうち、非常勤又は臨時的任用の職員を除く職員（以下「職員」という。）を対象とした。

なお、調査時点において休職中の職員（専従許可中及び育児休業中の者を含む。）及び派遣職員は調査対象から除外した。

(4) 調査事項

職員に係る適用給料表別人員、年齢、学歴、給料月額及び諸手当等を対象とした。

2 令和4年職員給与等実態調査の概要

(1) 職員数

① 給料表別職員数

職員の総数は14,130人であり、前年の14,239人に比べ109人（0.8%）減少している。

第1表 給料表別職員数対前年比較

(単位：人)

給料表		年月	令4.4	令3.4	増減
			(A)	(B)	(A) - (B)
行政職			3,304	3,319	△15
公安職			1,955	1,935	20
教育職(一)			2,125	2,172	△47
教育職(二)			1	1	0
研究職			222	214	8
医療職(一)			166	166	0
医療職(二)			216	214	2
医療職(三)			812	798	14
小計			8,801	8,819	△18
県負担職員	教育職(二)		4,939	5,017	△78
	行政職		239	242	△3
	医療職(二)		4	7	△3
	小計		5,182	5,266	△84
合計			13,983	14,085	△102
技能労務職			103	108	△5
企業職員	行政職		44	43	1
	技能労務職		—	3	△3
	小計		44	46	△2
総計			14,130	14,239	△109

(注) 再任用職員は含まれていない(3の第43表までについて同じ。)

② 給料表別及び部局別職員構成


給料表別に職員構成をみると、教育職（一）及び教育職（二）の教育職員で50.0%を占め、行政職の職員が占める割合は25.4%である。

第2表 給料表別・部局別職員構成

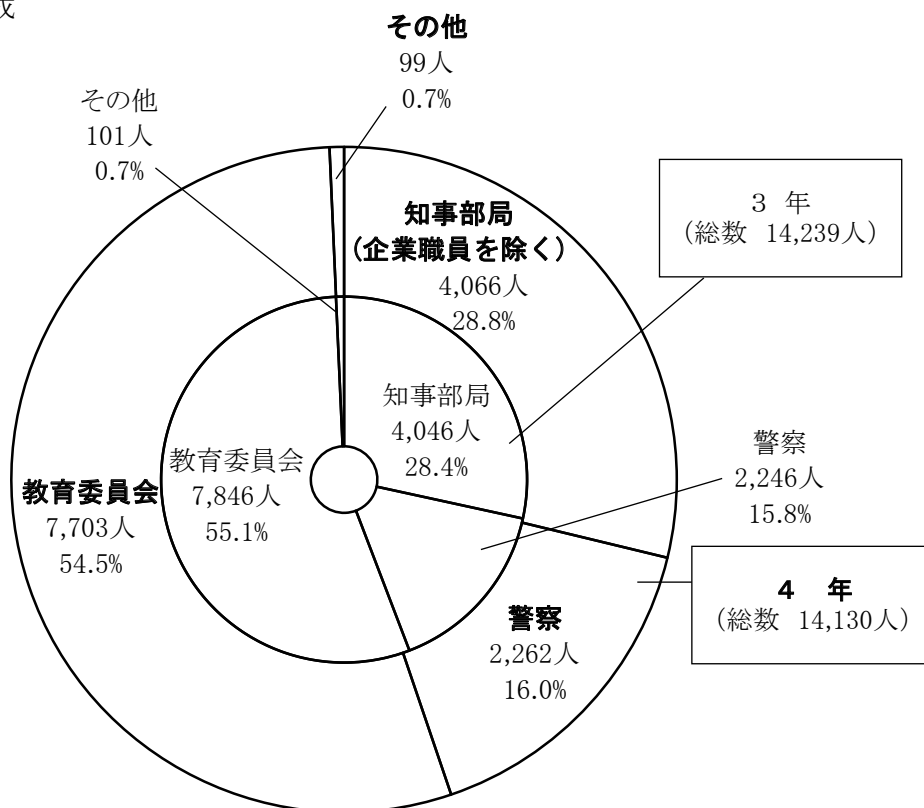
(単位：人)

給料表	部局 年月	知事部局 (企業職員 を除く)	警 察	議 会	教 育 委 員 会	そ の 他 の 行 政 委 員 会	企 業 職 員	計
行 政 職	令 4.4	2,598	289	23	605	28	44	3,587
	令 3.4	2,599	294	23	617	28	43	3,604
	増 減	△ 1	△ 5	0	△ 12	0	1	△ 17
公 安 職	令 4.4	—	1,955	—	—	—	—	1,955
	令 3.4	—	1,935	—	—	—	—	1,935
	増 減	—	20	—	—	—	—	20
教育職（一）	令 4.4	—	—	—	2,125	—	—	2,125
	令 3.4	—	—	—	2,172	—	—	2,172
	増 減	—	—	—	△ 47	—	—	△ 47
教育職（二）	令 4.4	—	—	—	4,940	—	—	4,940
	令 3.4	—	—	—	5,018	—	—	5,018
	増 減	—	—	—	△ 78	—	—	△ 78
研 究 職	令 4.4	208	14	—	—	—	—	222
	令 3.4	201	13	—	—	—	—	214
	増 減	7	1	—	—	—	—	8
医 療 職（一）	令 4.4	166	—	—	—	—	—	166
	令 3.4	166	—	—	—	—	—	166
	増 減	0	—	—	—	—	—	0
医 療 職（二）	令 4.4	209	—	—	11	—	—	220
	令 3.4	210	—	—	11	—	—	221
	増 減	△ 1	—	—	0	—	—	△ 1
医 療 職（三）	令 4.4	810	2	—	—	—	—	812
	令 3.4	796	2	—	—	—	—	798
	増 減	14	0	—	—	—	—	14
技 能 労 務 職	令 4.4	75	2	4	22	—	—	103
	令 3.4	74	2	4	28	—	3	111
	増 減	1	0	0	△ 6	—	△ 3	△ 8
計	令 4.4	4,066	2,262	27	7,703	28	44	14,130
	令 3.4	4,046	2,246	27	7,846	28	46	14,239
	増 減	20	16	0	△ 143	0	△ 2	△ 109

第1図 給料表別職員構成



第2図 部局別職員構成



③ 職員の平均年齢及び年齢別職員構成

職員の平均年齢は、40.6歳であり、前年に比べ0.3歳低くなった。また、年齢別に職員構成をみると、59歳で職員数のピークがみられ、行政職の職員については、50歳で職員数のピークがみられる。

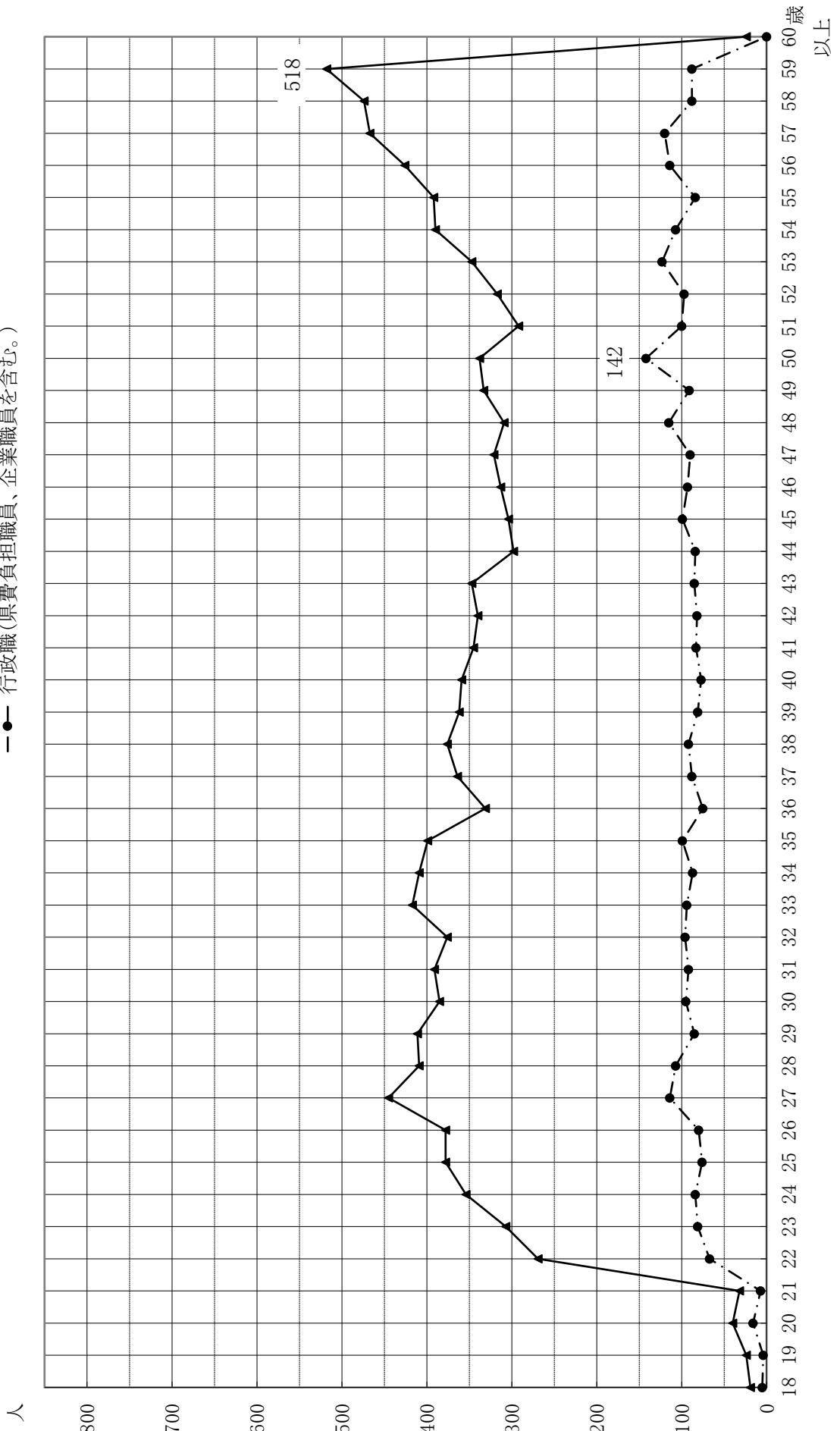
第3表 給料表別平均年齢対前年比較

(単位：歳)

給料表		年 月	令4.4	令3.4	増 減
			(A)	(B)	(A) - (B)
行 政 職			41.1	40.9	0.2
公 安 職			36.6	36.4	0.2
教 育 職 (一)			43.2	43.7	△ 0.5
教 育 職 (二)			57.0	59.0	△ 2.0
研 究 職			41.8	41.9	△ 0.1
医 療 職 (一)			44.3	44.1	0.2
医 療 職 (二)			38.9	39.7	△ 0.8
医 療 職 (三)			39.9	40.5	△ 0.6
小 計			40.5	40.6	△ 0.1
県 負 担 職 費 員	教 育 職 (二)		40.5	41.0	△ 0.5
	行 政 職		40.9	40.7	0.2
	医 療 職 (二)		35.8	34.1	1.7
	小 計		40.5	40.9	△ 0.4
合 計			40.5	40.8	△ 0.3
技 能 労 務 職			52.0	52.1	△ 0.1
企 業 職 員	行 政 職		43.4	43.7	△ 0.3
	技 能 労 務 職		—	59.0	—
	小 計		43.4	44.7	△ 1.3
総 計			40.6	40.9	△ 0.3

第3図 年齢別職員構成

- ▲— 全職員(県費負担職員、技能労務職員、企業職員を含む。)
- 行政職(県費負担職員、企業職員を含む。)



④ 学歴別職員数及び職員構成

職員の学歴別構成は、大学卒が最も多く11,638人（82.4%）、次いで高校卒1,339人（9.5%）、短大卒1,147人（8.1%）、中学卒6人（0.0%）の順になっている。

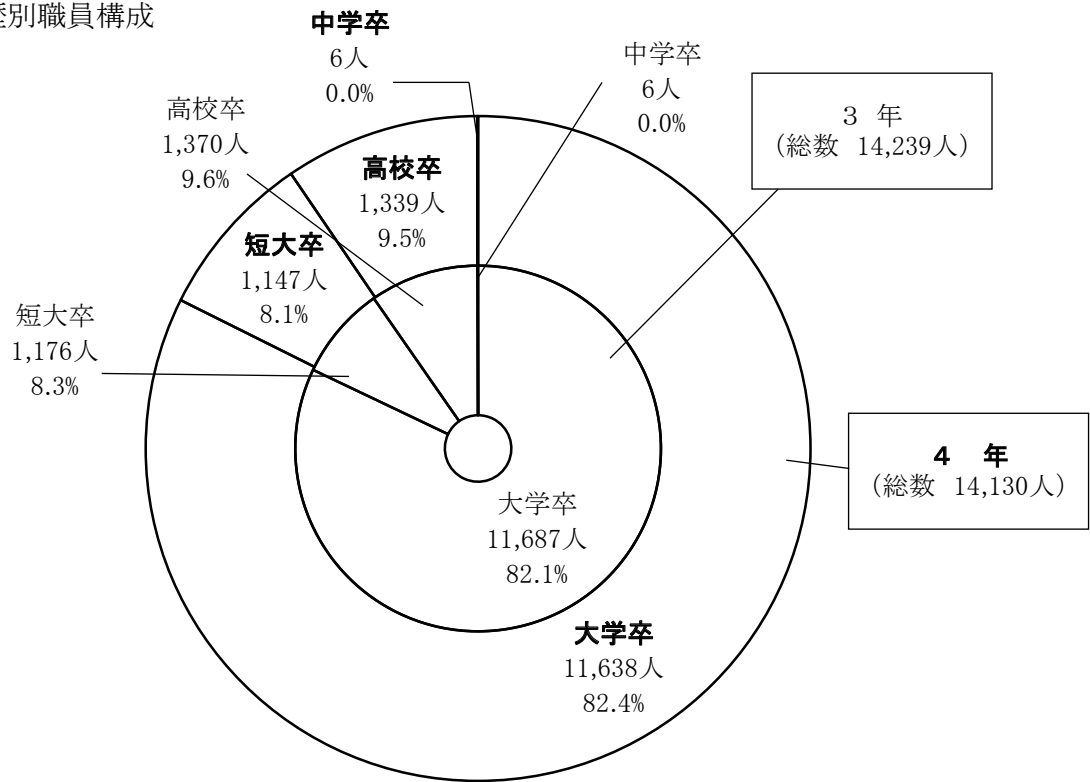
第4表 給料表別・学歴別職員数及び構成比対前年比較

(単位：人、%)

給料表	学歴	区分 年月	職 員 数			構 成 比		
			令4.4(A)	令3.4(B)	増減(A)-(B)	令4.4(C)	令3.4(D)	増減(C)-(D)
行政職	大学		2,498	2,481	17	75.6	74.8	0.8
	短大		343	342	1	10.4	10.3	0.1
	高校		463	496	△ 33	14.0	14.9	△ 0.9
	中学		—	—	—	—	—	—
公安職	大学		1,232	1,217	15	63.0	62.9	0.1
	短大		48	50	△ 2	2.5	2.6	△ 0.1
	高校		674	667	7	34.5	34.5	0.0
	中学		1	1	0	0.0	0.0	0.0
教育職(一)	大学		2,085	2,130	△ 45	98.1	98.1	0.0
	短大		34	35	△ 1	1.6	1.6	0.0
	高校		6	7	△ 1	0.3	0.3	0.0
	中学		—	—	—	—	—	—
教育職(二)	大学		1	1	0	100.0	100.0	0.0
	短大		—	—	—	—	—	—
	高校		—	—	—	—	—	—
	中学		—	—	—	—	—	—
研究職	大学		210	203	7	94.6	94.9	△ 0.3
	短大		10	9	1	4.5	4.2	0.3
	高校		2	2	0	0.9	0.9	0.0
	中学		—	—	—	—	—	—
医療職(一)	大学		166	166	0	100.0	100.0	0.0
	短大		—	—	—	—	—	—
	高校		—	—	—	—	—	—
	中学		—	—	—	—	—	—
医療職(二)	大学		166	158	8	76.9	73.8	3.1
	短大		50	56	△ 6	23.1	26.2	△ 3.1
	高校		—	—	—	—	—	—
	中学		—	—	—	—	—	—
医療職(三)	大学		340	306	34	41.9	38.4	3.5
	短大		469	487	△ 18	57.7	61.0	△ 3.3
	高校		3	5	△ 2	0.4	0.6	△ 0.2
	中学		—	—	—	—	—	—

給料表	学歴	区分 年月	職 員 数			構 成 比		
			令4.4(A)	令3.4(B)	増減(A)-(B)	令4.4(A)	令3.4(B)	増減(C)-(D)
県 費 負 担 職 員	教 育 職 (二)	大 学	4,857	4,937	△ 80	98.3	98.4	△ 0.1
		短 大	82	80	2	1.7	1.6	0.1
		高 校	—	—	—	—	—	—
	行 政 職	大 学	46	48	△ 2	19.3	19.8	△ 0.5
		短 大	83	84	△ 1	34.7	34.7	0.0
		高 校	110	110	0	46.0	45.5	0.5
		中 学	—	—	—	—	—	—
	医 療 職 (二)	大 学	2	4	△ 2	50.0	57.1	△ 7.1
		短 大	2	3	△ 1	50.0	42.9	7.1
		高 校	—	—	—	—	—	—
		中 学	—	—	—	—	—	—
	合 計	大 学	11,603	11,651	△ 48	83.0	82.7	0.3
短 大		1,121	1,146	△ 25	8.0	8.1	△ 0.1	
高 校		1,258	1,287	△ 29	9.0	9.2	△ 0.2	
中 学		1	1	0	0.0	0.0	0.0	
技 能 労 務 職	大 学	6	6	0	5.8	5.6	0.2	
	短 大	19	23	△ 4	18.4	21.3	△ 2.9	
	高 校	73	74	△ 1	70.9	68.5	2.4	
	中 学	5	5	0	4.9	4.6	0.3	
企 業 職 員	行 政 職	大 学	29	30	△ 1	65.9	69.8	△ 3.9
		短 大	7	6	1	15.9	13.9	2.0
		高 校	8	7	1	18.2	16.3	1.9
		中 学	—	—	—	—	—	—
	技 能 労 務 職	大 学	—	—	—	—	—	—
		短 大	—	1	△ 1	—	33.3	△ 33.3
		高 校	—	2	△ 2	—	66.7	△ 66.7
		中 学	—	—	—	—	—	—
	小 計	大 学	29	30	△ 1	65.9	65.2	0.7
		短 大	7	7	0	15.9	15.2	0.7
高 校		8	9	△ 1	18.2	19.6	△ 1.4	
中 学		—	—	—	—	—	—	
総 計	大 学	11,638	11,687	△ 49	82.4	82.1	0.3	
	短 大	1,147	1,176	△ 29	8.1	8.3	△ 0.2	
	高 校	1,339	1,370	△ 31	9.5	9.6	△ 0.1	
	中 学	6	6	0	0.0	0.0	0.0	

第4図 学歴別職員構成



⑤ 性別職員数及び職員構成

職員の性別構成は、男性7,898人（55.9％）に対し、女性6,232人（44.1％）である。

前年に比べ、男性121人の減、女性12人の増となっている。

第 5 表 給料表別・性別職員数及び構成比

（単位：人、％）

給料表	区分 性別 年月	職 員 数					構成比（令4.4）		
		男 性			女 性			男 性	女 性
		令4.4 (A)	令3.4 (B)	増 減 (A)-(B)	令4.4 (C)	令3.4 (D)	増 減 (C)-(D)		
行政職	2,251	2,296	△ 45	1,053	1,023	30	68.1	31.9	
公安職	1,759	1,748	11	196	187	9	90.0	10.0	
教育職（一）	1,186	1,238	△ 52	939	934	5	55.8	44.2	
教育職（二）	1	1	0	—	—	—	100.0	—	
研究職	159	152	7	63	62	1	71.6	28.4	
医療職（一）	134	131	3	32	35	△ 3	80.7	19.3	
医療職（二）	90	88	2	126	126	0	41.7	58.3	
医療職（三）	84	82	2	728	716	12	10.3	89.7	
小 計	5,664	5,736	△ 72	3,137	3,083	54	64.4	35.6	
県負 担 職 費員	教育職（二）	2,068	2,110	△ 42	2,871	2,907	△ 36	41.9	58.1
	行政職	38	41	△ 3	201	201	0	15.9	84.1
	医療職（二）	—	—	—	4	7	△ 3	—	100.0
	小 計	2,106	2,151	△ 45	3,076	3,115	△ 39	40.6	59.4
合 計	7,770	7,887	△ 117	6,213	6,198	15	55.6	44.4	
技能労務職	88	90	△ 2	15	18	△ 3	85.4	14.6	
企 業 職 員	行政職	40	39	1	4	4	0	90.9	9.1
	技能労務職	—	3	△ 3	—	—	—	—	—
	小 計	40	42	△ 2	4	4	0	90.9	9.1
総 計	7,898	8,019	△ 121	6,232	6,220	12	55.9	44.1	

(2) 給 与

① 給料月額

職員の平均給料月額は、334,714円であり、前年の335,663円に比べ949円（0.3%）の減少となっている。

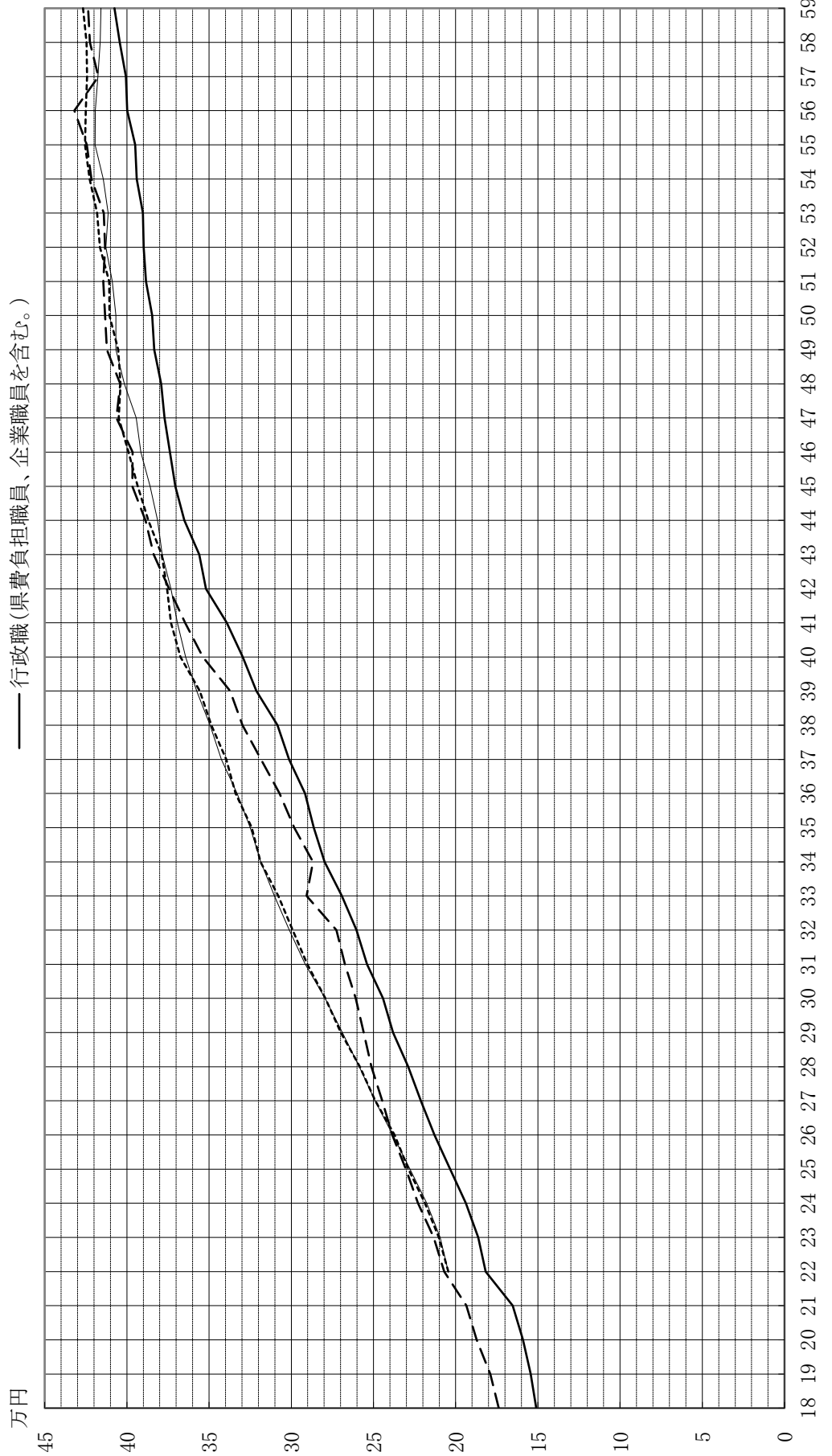
第 6 表 給料表別平均給料月額対前年比較

(単位：円、歳、%)

給料表	年 月	令 4 . 4 (A)		令 3 . 4 (B)		増減 (A) - (B)	
			平均年齢		平均年齢	額	率
行 政 職		321,392	41.1	321,234	40.9	158	0.0
公 安 職		312,690	36.6	310,824	36.4	1,866	0.6
教 育 職 (一)		360,980	43.2	362,986	43.7	△ 2,006	△ 0.6
教 育 職 (二)		445,700	57.0	450,300	59.0	△ 4,600	△ 1.0
研 究 職		357,811	41.8	358,689	41.9	△ 878	△ 0.2
医 療 職 (一)		456,439	44.3	453,790	44.1	2,649	0.6
医 療 職 (二)		308,954	38.9	313,745	39.7	△ 4,791	△ 1.5
医 療 職 (三)		314,636	39.9	318,991	40.5	△ 4,355	△ 1.4
小 計		331,569	40.5	332,267	40.6	△ 698	△ 0.2
県 負 担 職 費 員	教 育 職 (二)	341,888	40.5	343,338	41.0	△ 1,450	△ 0.4
	行 政 職	307,680	40.9	306,236	40.7	1,444	0.5
	医 療 職 (二)	295,375	35.8	275,529	34.1	19,846	7.2
	小 計	340,274	40.5	341,542	40.9	△ 1,268	△ 0.4
合 計		334,795	40.5	335,735	40.8	△ 940	△ 0.3
技 能 労 務 職		323,047	52.0	324,535	52.1	△ 1,488	△ 0.5
企 業 職 員	行 政 職	336,170	43.4	338,607	43.7	△ 2,437	△ 0.7
	技 能 労 務 職	—	—	356,800	59.0	—	—
	小 計	336,170	43.4	339,793	44.7	△ 3,623	△ 1.1
総 計		334,714	40.6	335,663	40.9	△ 949	△ 0.3

第5図 年齢別平均給料月額比較

- 公安職
- 教育職(一)
- 教育職(二)(県費負担職員を含む。)
- 行政職(県費負担職員、企業職員を含む。)



② 諸手当等

職員の諸手当等平均支給月額（給料の調整額、教職調整額及び管理職手当の額を含み、通勤手当を除く。）は、41,906円で、前年に比べ262円（0.6％）の増加となっている。

第 7 表 諸手当等平均支給月額対前年比較

(単位：円、％)

区分	企業職員及び技能労務職員 を 除 い た 職 員				全 職 員			
	支 給 月 額		増 減		支 給 月 額		増 減	
	令 4 . 4	令 3 . 4	額	率	令 4 . 4	令 3 . 4	額	率
諸手当等								
給料の調整額	7,684	7,658	26	0.3	7,604	7,576	28	0.4
教職調整額								
初任給調整手当	3,178	3,158	20	0.6	3,145	3,124	21	0.7
扶養手当	8,123	8,160	△ 37	△ 0.5	8,123	8,165	△ 42	△ 0.5
地域手当	7,448	7,385	63	0.9	7,444	7,380	64	0.9
住居手当	5,749	5,620	129	2.3	5,721	5,594	127	2.3
単身赴任手当	444	444	0	0.0	444	445	△ 1	△ 0.2
特勤手当								
へき地手当等	138	124	14	11.3	136	122	14	11.5
義務教育等								
教員特別手当	2,712	2,763	△ 51	△ 1.8	2,684	2,733	△ 49	△ 1.8
管理職手当	6,645	6,551	94	1.4	6,605	6,505	100	1.5
小 計	42,121	41,863	258	0.6	41,906	41,644	262	0.6
通勤手当	7,184	7,238	△ 54	△ 0.7	7,205	7,264	△ 59	△ 0.8
合 計	49,305	49,101	204	0.4	49,111	48,908	203	0.4

③ 給 与

職員の平均給与月額（通勤手当を除く。）は376,620円であり、前年の377,307円に比べ、687円（0.2%）の減少となっている。

第 8 表 給料表別平均給与月額対前年比較

（単位：円、%）

区分 給料表	令 4 . 4			令 3 . 4			増減 (A)-(B)		
	給料月額	諸手当等	給与 (A)	給料月額	諸手当等	給与 (B)	額	率	
行 政 職	321,392	36,880	358,272	321,234	36,637	357,871	401	0.1	
公 安 職	312,690	30,969	343,659	310,824	30,860	341,684	1,975	0.6	
教 育 職 (一)	360,980	44,867	405,847	362,986	44,753	407,739	△ 1,892	△ 0.5	
教 育 職 (二)	445,700	74,734	520,434	450,300	81,867	532,167	△ 11,733	△ 2.2	
研 究 職	357,811	37,188	394,999	358,689	37,147	395,836	△ 837	△ 0.2	
医 療 職 (一)	456,439	457,279	913,718	453,790	457,864	911,654	2,064	0.2	
医 療 職 (二)	308,954	31,178	340,132	313,745	28,835	342,580	△ 2,448	△ 0.7	
医 療 職 (三)	314,636	28,711	343,347	318,991	27,609	346,600	△ 3,253	△ 0.9	
小 計	331,569	44,545	376,114	332,267	44,309	376,576	△ 462	△ 0.1	
県 費 員	担 教育職(二)	341,888	39,390	381,278	343,338	39,148	382,486	△ 1,208	△ 0.3
	担 行政職	307,680	9,860	317,540	306,236	10,132	316,368	1,172	0.4
	職 医療職(二)	295,375	6,625	302,000	275,529	6,220	281,749	20,251	7.2
	小 計	340,274	38,004	378,278	341,542	37,771	379,313	△ 1,035	△ 0.3
合 計	334,795	42,121	376,916	335,735	41,863	377,598	△ 682	△ 0.2	
技 能 労 務 職	323,047	16,050	339,097	324,535	16,869	341,404	△ 2,307	△ 0.7	
企 業 職 員	行 政 職	336,170	34,480	370,650	338,607	35,015	373,622	△ 2,972	△ 0.8
	技 能 労 務 職	—	—	—	356,800	2,167	358,967	—	—
	小 計	336,170	34,480	370,650	339,793	32,873	372,666	△ 2,016	△ 0.5
総 計	334,714	41,906	376,620	335,663	41,644	377,307	△ 687	△ 0.2	

（注） 諸手当等の欄は、給料の調整額及び教職調整額を含み、通勤手当を除いたものである。

3 令和4年職員給与等実態調査

(1) 平均給与月額

第1表 給料表別職員数及び平均給与月額

(単位：人、円、歳)

区分 給料表	職員数	平均給与月額		平均年齢	
		給料月額	諸手当等		
行政職	3,304	321,392	36,880	41.1	
公安職	1,955	312,690	30,969	36.6	
教育職(一)	2,125	360,980	44,867	43.2	
教育職(二)	1	445,700	74,734	57.0	
研究職	222	357,811	37,188	41.8	
医療職(一)	166	456,439	457,279	44.3	
医療職(二)	216	308,954	31,178	38.9	
医療職(三)	812	314,636	28,711	39.9	
小計	8,801	331,569	44,545	40.5	
県負 担 職 費員	教育職(二)	4,939	341,888	39,390	40.5
	行政職	239	307,680	9,860	40.9
	医療職(二)	4	295,375	6,625	35.8
	小計	5,182	340,274	38,004	40.5
合計	13,983	334,795	42,121	40.5	
技能労務職	103	323,047	16,050	52.0	
企 業 員	行政職	44	336,170	34,480	43.4
総計	14,130	334,714	41,906	40.6	

(注) 諸手当等の欄は、給料の調整額及び教職調整額を含み、通勤手当を除いたものである。

(2) 級別・号給別職員数

第 2 表 行 政 職

(単位：人)

号給 \ 級	1	2	3	4	5	6	7	8	9
1		2							1
2									
3									
4		5							2
5	2	2				2			4
6		3							1
7	1	1							2
8	3	47							2
9	2	4				1			1
10		15					1		1
11		5							
12	2	12					1		
13	5	2	5						1
14	2	50	39						1
15	2	5	8						1
16		10	15						1
17	1	11	9						
18	3	81	38						
19		1	4						
20	3	25	19						
21	1	8	8						
22	1	8	29						
23		2	10						
24	3	59	39						
25	69	4	14		1			1	
26	1	33	20					1	
27	4	9	8						
28	81	12	32						1
29	2		11				1		
30	2	4	24		1		1		
31	2	1	3				17		
32	17	1	35		1		19		
33	7	4	13				5		
34	45	1	18				1		
35	1		6	5			2		
36	6		31	24	2				
37	3		5	8	1				
38	5	1	38	14					
39	3		11	6	1				
40	6		34	10	1		1		
41	4		4	3	3				1
42	3		26	25	1				

43			8	7	1		
44	1		32	15	3	1	
45	2		11	14		1	1
46			35	17	2		
47	2		12	17	2		
48	1		38	22	5		
49		1	9	13	2		
50			24	7	5		
51	1		7	16	4	2	
52			1	8	9	3	
53	2			13	8	24	
54				23	11	5	
55			3	13	11	24	
56			1	10	10	15	
57	2			12	15	30	
58			2	11	7	1	
59				12	11	8	
60			1	12	15	12	
61	1			10	10	13	1
62		2	1	7	8	1	
63			1	8	9	9	
64				7	6	11	
65	1			11	7	6	
66			1	9	16	4	
67			2	5	18	7	
68			2	9	13	2	
69	2		1	5	14	3	
70			2	8	19	1	
71	1		1	7	17		
72	1		1	9	21	1	
73	1			7	21		
74				7	21	3	
75				8	14		
76			2	5	14		
77	2		1	7	9	3	
78			1	4	19		
79			1	2	28		
80				4	11		
81			1	3	15		
82			1	5	19		
83				4	13		
84				6	9		
85				3	22	14	
86	1			6	11		
87			1	6	11		
88	1		1	3	13		
89				2	21		

90			1	4	11				
91			1	7	20				
92			2	4	15				
93				78	286				
94									
95									
96			1						
97									
98			1						
99									
100			1						
101									
102									
103			1						
104									
105			1						
106									
107			1						
108			2						
109			1						
110			1						
111									
112			1						
113			2						
114									
115									
116									
117									
118									
119									
120									
121									
122									
123									
124									
125									
計	314	431	778	607	894	205	52	3	20
						総計		3,304	

第 3 表 公 安 職

(単位：人)

給 号	級	1	2	3	4	5	6	7	8	9
1										
2										
3		14								
4										
5										
6		19								
7		1								
8		1								
9		1								
10		4								
11		19								
12		4								
13										
14		1								
15		20	1							
16		2								
17			1							
18		1								
19		23	19							
20		2	26							
21		41	10							
22		1	1							
23		17	17							
24		26	35							
25		4	6							
26		3	6							
27		6	6	1		1				
28		2	25							
29		1	14			2				
30			5							6
31		2	7	1						2
32		2	45							
33		2	9		3					1
34			16		3					
35		1	9	1	5					
36			23		2	1				
37			15	1	8	1				
38			9		1					
39		2	8	13	6					1
40		1	19	7	5	3				
41			13	15	7	1				
42		2	16	7	3	1				
43		1	24	18	8	1				

44		11	4	4	2			2
45		16	25	8	1	1		7
46		7	12	4	6	1		2
47		9	26	5	7			
48	1	9	6	4	2			
49	1	17	9	12	11			
50	1	10	4	4	13	1		1
51			22	19	5			
52		1	13	7	7	2	1	
53		1	18	20	10	2	2	
54		1	7	7	5	2		
55			16	13	2		22	
56		1	8	14	6	1	1	
57			16	8	8	2	4	
58			13	8	9			
59			9	8	6	3	5	
60			4	9	5	2		
61			10	16	4		2	
62			11	6	5	2	1	
63			15	9	3	1		
64			8	13	5	1	1	
65			11	11	5		1	
66			4	10	4	2	1	
67			7	9	6	4		
68			2	9	7	4	1	
69			1	4	10		2	
70			3	6	2	3	1	
71				5	1	3	4	
72				3	3			
73					4	4	1	
74			5	3	5	2		
75				2	6	2	3	
76				4	6	1	1	
77			1		6	1	1	
78			2	3	3	1		
79				2	5		1	
80			2	1	2			
81			1	2	3			
82			1	1	3	1	1	
83				2	7	13		
84			1	2	6	1		
85				2	3	1		
86			1	1	1	5		
87				2	8	2		
88			2	1	5	3		
89				2	4	3		
90				3	5	1		

91				2	3	3
92					4	
93				2	68	19
94						
95						
96				1		
97			1			
98				2		
99						
100				1		
101						
102				3		
103						
104				1		
105						
106			1			
107						
108						
109				1		
110				2		
111				1		
112				2		
113				2		
114				2		
115				1		
116				2		
117				1		
118				1		
119				1		
120				5		
121						
122				3		
123				1		
124				3		
125				6		
126						
127						
128						
129						
130						
131						
132						
133						
134						
135						
136						
137						

138									
139									
140									
141									
142									
143									
144									
145									
計	229	468	366	385	328	100	57	12	10
総計								1,955	

第 4 表 教 育 職 (一)

(単位：人)

給 号	級	1	2	3	4	5
1			24			
2						
3						
4			17			
5			2			
6						
7			1			
8			5			
9			1			
10			26			
11			3			
12			4			
13			8			
14			4			
15			4			
16			33			
17			7			
18			2			
19			1			
20			30			
21			8			
22			10			
23			3			
24			29			
25			3			1
26			10			4
27			4			
28			41			3
29			3			5
30			5			4
31			4			13
32			31			10
33			6			4
34			25			2
35			7			2
36			25			
37			5			4
38			12			
39			6			
40			21			
41			1			
42			13			
43			4			

44		27	
45		4	
46		17	
47		3	
48		23	
49		6	
50		9	
51		7	
52		44	
53		8	
54		6	
55		8	
56		43	
57	1	4	
58		7	
59		5	
60		40	
61	1	3	
62		6	
63		5	
64		29	2
65		5	16
66		8	6
67		8	3
68		31	11
69		7	7
70		7	4
71		8	2
72		13	9
73		1	5
74		18	1
75		7	1
76		13	1
77		8	14
78		11	
79		4	
80		10	
81		6	
82		14	
83		4	
84		16	
85		5	
86		10	
87		8	
88		29	
89		5	1
90		11	2

91		9	2
92		21	2
93		11	1
94		8	1
95		12	2
96		18	
97		6	1
98		5	
99		3	
100		1	
101	1	9	
102		23	1
103		9	
104		11	
105		1	1
106		5	
107		10	
108		14	
109		5	
110		17	
111		23	
112	1	12	1
113		11	
114	1	11	
115		19	
116		7	
117		12	
118	1	9	
119		7	
120		3	
121		7	
122		14	
123		6	
124		8	
125		6	
126		12	
127		11	
128		10	
129		4	
130		15	
131		7	
132		13	
133		18	
134		19	
135		17	
136		37	
137		38	

138		53			
139		70			
140		58			
141		42			
142		67			
143		38			
144		48			
145		21			
146					
147					
148					
149					
150					
151					
152					
153					
計	6	1,970	15	82	52
				総計	2,125

第 5 表 教 育 職 (二)

(単位：人)

給 号	級	1	2	3	4	5
1						
2						
3						
4						
5						
6						
7						
8						
9						
10						
11						
12						
13						
14						
15						
16						
17						
18						
19						
20						
21						
22						
23						
24						
25						
26						
27						
28						
29						
30						1
31						
32						
33						
34						
35						
36						
37						
38						
39						
40						
41						
42						
43						

44
45
46
47
48

49
50
51
52

53
54
55
56

57
58
59
60

61
62
63
64

65
66
67
68

69
70
71
72

73
74
75
76

77
78
79
80

81
82
83
84

85
86
87
88

89
90

91				
92				
93				
94				
95				
96				
97				
98				
99				
100				
101				
102				
103				
104				
105				
106				
107				
108				
109				
110				
111				
112				
113				
114				
115				
116				
117				
118				
119				
120				
121				
122				
123				
124				
125				
126				
127				
128				
129				
130				
131				
132				
133				
134				
135				
136				
137				

138					
139					
140					
141					
142					
143					
144					
145					
146					
147					
148					
149					
150					
151					
152					
153					
154					
155					
156					
157					
計	0	0	0	0	1
				総計	1

第 6 表 研 究 職

(単位：人)

給 号	級	1	2	3	4	5
1			2			
2						
3						
4			4			
5						
6						
7						
8						
9			2			
10			3			
11						
12			5			
13						
14			1			
15						
16			1			
17			2			
18			3	2		
19			2			
20			3			
21			1	1		
22				1		
23						
24			4			
25			1			
26			1	2		
27			3	1		
28			4			
29			1			
30			1			
31				1		5
32			4	2		1
33						4
34			1			
35						1
36			1	1		
37			1	1		
38			3	3		
39			3			1
40			1	4		
41			3	2		
42			9		1	
43			1	3		1

44		2			
45			1	1	
46		2	1	4	1
47		1			
48		1	2	2	
49					
50				2	
51		1	2	2	
52			2		
53				2	
54				2	
55				1	
56			1	3	
57					
58			2		
59			1	2	
60			1	1	
61			1	2	
62					
63			1	2	
64			2	5	
65			1	1	
66				5	
67				1	
68				4	
69			3	1	
70				1	
71			1		
72			1	1	
73				31	
74			1		
75					
76			1		
77			1		
78			1		
79					
80					
81					
82					
83			1		
84					
85					
86					
87					
88			1		
89					
90					

91					
92					
93					
94					
95					
96					
97					
98					
99					
100					
101					
102					
103					
104					
105					
106					
107					
108					
109					
110					
111					
112					
113					
114					
115					
116					
117					
118					
119					
120					
121					
計	0	78	53	77	14
				総計	222

第 7 表 医 療 職 (一)

(单位：人)

給 号	級	1	2	3	4
1		2	3		
2					
3		2			
4			2		1
5			2		
6					
7			1		
8			6		
9			2		
10					
11			1		
12			4		
13			5		
14					
15			3		
16			5		
17				1	
18			1	3	
19			2	1	
20			1	4	
21		2	2	1	
22			5		
23		3			
24		1	1	2	
25			2	1	
26					3
27		2	1	1	1
28			1	2	1
29			2	2	1
30			1		
31				2	1
32				2	2
33				3	1
34					2
35				2	3
36				1	2
37					2
38					1
39				2	
40				1	
41				3	2
42				2	8
43				1	6

44				2
45			2	1
46				
47			1	1
48			1	2
49				1
50				1
51				
52		1		4
53				1
54				1
55				1
56				2
57				1
58				1
59				2
60				1
61				
62				
63				
64				
65				
66				
67				
68				
69				
70				
71				
72				
73				
74				
75				
76				
77				
78				
79				
80				
81				
82				
83				
84				
85				
86				
87				
88				
89				
90				

91				
92				
93				
94				
95				
96				
97				
計	12	54	41	59
			総計	166

第 8 表 医 療 職 (二)

(单位：人)

給 号	級	1	2	3	4	5	6	7
1			4					
2								
3			3					
4								
5								
6								
7			1					
8								
9			2					
10			1					
11								
12			1					
13			4					
14								
15			7					
16			1					
17			4					
18			3					
19								
20								
21			3					
22								
23			2	2				
24			2					
25			1	3				
26			3	2				
27			8	2				
28			2	4				4
29				1		1		
30			1	1		1		4
31			2	1				
32			3	2		1		2
33			3					
34		1	1	1		2		
35			1	1		1		
36				1	1			1
37			3	7	1	2		
38				1	1			1
39		1		1		2		
40				3	1	1		
41							1	
42				2			1	
43				1	3	1		

44		1			2	
45		1	1			1
46		2				
47				1		
48		1	1	2		1
49						
50				1		
51				1		
52				1		
53		1				
54			1	1	1	
55		2	1			
56				1		
57				1	1	
58				6		
59				1	1	
60						
61				3	1	
62					1	
63						
64					3	
65					24	
66				2		
67						
68						
69				1		
70		1				
71						
72						
73				1		
74						
75						
76						
77						
78				2		
79				1		
80						
81						
82						
83						
84				2		
85				2		
86						
87						
88						
89						
90						

91							
92							
93							
94							
95							
96							
97							
98							
99							
100							
101							
102							
103							
104							
105							
106							
107							
108							
109							
110							
111							
112							
113							
計	2	66	45	11	42	36	14
						総計	216

第 9 表 医 療 職 (三)

(单位：人)

給 号	級	1	2	3	4	5	6	7
1			1					
2								
3			1					
4								
5			2					
6								
7			7	2				
8				1				
9			15	1				
10			1	2				
11			27	3				
12				3				
13			5	15				
14			1	1				
15			16	5				
16			2	3		1		
17			8	17				
18				1				
19			4	2		1		
20			3	2	1			
21			18	2	6			
22			2	1	3			
23			1	13	7			
24			3	1	2			
25			15	6	10	1		
26			6	1	4			
27			6	2	15			
28			2	2	2			
29			3	8	9	1		
30			4	3	2			
31			9	5	6			
32			1		1			1
33			5	1	4	2		
34			1			1		
35			1		11			
36			1	1	3	2		1
37			1	1	6			
38			1	1	2	2		
39			1	1	2			
40					4			
41			1		5	1		
42					3			
43					8	4		

44		1		7	3	7	
45		1	1	3	2		
46				8	2	1	
47				7	3		
48				3	2	1	
49				4	1	1	
50		1		6			
51		1		1	5		
52				10	1		
53				3	2	1	
54				5	3	2	
55				6	1		
56				3	3		
57				1	1		
58				3	2		
59		1		2	1		
60				7	1		
61				3	1		
62				4			
63				2	2		
64				2			
65				1	2		
66				4		1	
67				5	3		
68				1	1		
69							
70				3	1		
71				7	1		
72				1	2		
73				1			
74					1		
75				1	3		
76					2		
77				2	6		
78				2			
79				1	2		
80				2	1		
81				1	2		
82					1		
83				1			
84					2		
85				1	1		
86							
87				2			
88					2		
89				2	3		
90					1		

91					1
92				1	4
93				1	167
94					
95				1	
96					
97					
98					
99					
100					
101					
102					
103					
104					
105					
106					
107					
108					
109					
110					
111					
112					
113					
114					
115					
116					
117					
118					
119					
120					
121					
122					
123					
124					
125					
126					
127					
128					
129					
130					
131					
132					
133					
134					
135					
136					
137					

138							
139							
140							
141							
142							
143							
144							
145							
146							
147							
148							
149							
150							
151							
152							
153							
154							
155							
156							
157							
158							
159							
160							
161							
162							
163							
164							
165							
166							
167							
168							
169							
計	0	180	108	247	261	14	2
						総計	812

第 10 表 県費負担職員（教育職（二））

(単位：人)

給 号	級	1	2	3	4	5
1						
2						
3						
4						
5						
6						
7						
8						
9						
10						
11						
12						
13			100			
14						
15			3			
16			112			
17			28			
18			1			
19			2			
20			26			
21			15			24
22			82			33
23			3			63
24			17			34
25			16			15
26			25			13
27			5			19
28			101			16
29			11			6
30			20			8
31			7			10
32			118			8
33			16			7
34			32			3
35			9			3
36			121			2
37			8			9
38			22			
39			10			
40			113			
41			5			
42			21			
43			6			

44		55		
45		4		
46		63		
47		9		
48		52		
49		8		
50		26		
51		8		
52		56		
53		10		
54		26		
55		14		
56		87		
57		6		
58		23		
59		11		
60		74		
61		6		
62		21		
63		21		
64		112		
65		9		
66		23	1	
67		26		
68		87	5	
69		18		
70		16	1	
71		21		
72		77	1	1
73		9		3
74		21		3
75		12	3	7
76		43	2	8
77		8		10
78		30	11	8
79		18	1	8
80		56	3	25
81		18		19
82		41	7	5
83		22	2	9
84		26	6	26
85		15	4	17
86		38	4	9
87		11	5	14
88		42	3	33
89		31	1	16
90		55	3	11

91		16	1	9
92		37	2	6
93		23	1	37
94		19	5	
95		12	3	
96		73	1	
97		10		
98		16	1	
99		15	1	
100		74	1	
101		20	2	
102		29		
103		24	1	
104		49		
105		10	1	
106		24	1	
107		5		
108		4	1	
109		23	1	
110		47	1	
111		14		
112		23		
113		5		
114		7		
115		21		
116		34		
117		11		
118		18		
119		20		
120		41		
121		14		
122		24		
123		22		
124		23		
125		20		
126		19		
127		23		
128		12		
129		10		
130		13		
131		8		
132		10		
133		13		
134		22		
135		10		
136		16		
137		11		

138		21			
139		10			
140		7			
141		9			
142		20			
143		19			
144		22			
145		20			
146		26			
147		38			
148		44			
149		48			
150		66			
151		92			
152		91			
153		53			
154		80			
155		38			
156		40			
157		37			
計	0	4,295	87	284	273
				総計	4,939

第 11 表 県費負担職員（行政職）

(単位：人)

給 号	級	1	2	3	4	5	6	7	8	9
1										
2										
3										
4			1							
5		3								
6										
7										
8		1	2							
9		1	1							
10			3							
11										
12		3	1	4						
13										
14				1						
15			1	2						
16		2	3							
17			2							
18			1	8						
19				1						
20		1	4	2						
21		1	2	4						
22		1		2						
23			1	2						
24		2	2	5						
25			3	1						
26		2		2						
27			2	2						
28		1		2						
29										
30		2								
31				1						
32		3		2						
33		1		1						
34		1		1						
35		2		1						
36		3								
37										
38		1								
39										
40				1	2					
41										
42					3					
43										

44									
45				2	2				
46				1	3				
47				1					
48									
49	1			1					
50				4	1				
51									
52									
53				2					
54				3					
55				2					
56				1					
57									
58				1					
59									
60					1				
61					1				
62					2				
63					1				
64									
65									
66					1				
67				1					
68				1	1				
69					1	7			
70						4			
71					2	1			
72					2				
73					1	1			
74					1	1			
75					2	1			
76						5			
77					3	5			
78						1			
79					4	3			
80					3	1			
81						1			
82					3	2			
83					5	1			
84					2	1			
85						8			
86						11			
87						6			
88						3			
89									
90						3			

91									
92									
93									
94									
95									
96									
97									
98									
99									
100									
101									
102									
103									
104									
105									
106									
107									
108									
109									
110									
111									
112									
113									
114									
115									
116									
117									
118									
119									
120									
121									
122									
123									
124									
125									
計	32	29	65	47	66	0	0	0	0
							総計	239	

第 12 表 県費負担職員（医療職（二））

(単位：人)

給 号	級	1	2	3	4	5	6	7
1								
2								
3								
4								
5								
6								
7								
8								
9								
10								
11								
12								
13								
14								
15								
16								
17								
18								
19								
20								
21								
22								
23								
24								
25								
26								
27				1				
28				1				
29								
30								
31								
32								
33								
34								
35								
36								
37								
38						1		
39								
40								
41					1			
42								
43								

44						
45						
46						
47						
48						
49						
50						
51						
52						
53						
54						
55						
56						
57						
58						
59						
60						
61						
62						
63						
64						
65						
66						
67						
68						
69						
70						
71						
72						
73						
74						
75						
76						
77						
78						
79						
80						
81						
82						
83						
84						
85						
86						
87						
88						
89						
90						

91							
92							
93							
94							
95							
96							
97							
98							
99							
100							
101							
102							
103							
104							
105							
106							
107							
108							
109							
110							
111							
112							
113							
計	0	0	2	1	1	0	0
						総計	4

第 13 表 技 能 勞 務 職

(单位：人)

給 号 級	1	2	3	4	5
1					
2					
3					
4					
5					
6					
7					
8					
9					
10					
11					
12					
13					
14					
15					
16					
17					
18					
19					
20					
21					
22					
23					
24					
25					
26					
27					
28					
29					
30		1			
31					
32					
33					
34					
35					
36					
37					
38					4
39					
40					1

41	1					1
42						2
43						2
44						3
45						3
46	1					1
47						2
48		1				1
49			1			1
50						3
51						2
52					1	2
53						2
54						1
55	1					5
56						4
57	1				1	1
58				1	1	2
59						1
60			1			2
61						1
62						
63					1	
64						
65				1	1	1
66						
67					2	3
68						
69						
70						1
71						
72					1	
73						
74					1	
75						
76					2	
77						
78				1	1	
79					1	
80						1
81					2	2
82					1	
83						
84					3	
85					2	

86				1	
87				2	
88				1	
89					
90					
91					
92				2	
93				2	
94				1	
95				1	
96					
97				2	
98					
99				2	
100				1	
101				1	
102				2	
103					
104					
105					
106					
107					
108					
109					
110					
111					
112					
113					
114					
115					
116					
117					
118					
119					
120			1		
121					
122					
123					
124					
125					
126					
127					
128					
129					
130					

131					
132					
133					
134					
135					
136					
137					
計	4	4	4	39	52
				総計	103

第 14 表 企 業 職 員 (行 政 職)

(単位：人)

給 号	級	1	2	3	4	5	6	7	8	9
1										
2										
3										
4										
5										
6										
7										
8										
9										
10			1							
11										
12										
13										
14			1							
15										
16										
17										
18			2							
19										
20			1							
21										
22			2	1						
23										
24										
25		1								
26				1						
27										
28										
29										
30				1						
31										
32				1						
33		1								
34										
35										
36										
37										
38										
39										
40					1					
41				1	1					
42										
43										

44			1				
45							
46							
47							
48							
49							
50							
51							
52							
53				2			
54						1	
55				1			
56							
57					1		
58							
59							
60							
61							
62							
63							
64							
65						1	
66				1	1		
67							
68							
69					1		
70					1		
71					1		
72							
73							
74							
75							
76					1		
77					1		
78							
79					1		
80							
81							
82							
83							
84					1		
85							
86					1		
87							
88					1		
89							
90							

91									
92									
93					10				
94									
95									
96									
97									
98									
99									
100									
101									
102									
103									
104									
105									
106									
107									
108									
109									
110									
111									
112									
113									
114									
115									
116									
117									
118									
119									
120									
121									
122									
123									
124									
125									
計	2	7	6	6	21	2	0	0	0
						総計		44	

(3) 職員構成

第15表 給料表別・級別職員構成比

(単位：%)

給料表		級									計
		1	2	3	4	5	6	7	8	9	
行	政 職	9.5	13.0	23.5	18.4	27.1	6.2	1.6	0.1	0.6	100.0
公	安 職	11.7	24.0	18.7	19.7	16.8	5.1	2.9	0.6	0.5	100.0
教	育 職 (一)	0.3	92.7	0.7	3.9	2.4	—	—	—	—	100.0
教	育 職 (二)	0.0	0.0	0.0	0.0	100.0	—	—	—	—	100.0
研	究 職	0.0	35.1	23.9	34.7	6.3	—	—	—	—	100.0
医	療 職 (一)	7.2	32.5	24.7	35.6	—	—	—	—	—	100.0
医	療 職 (二)	0.9	30.6	20.8	5.1	19.4	16.7	6.5	—	—	100.0
医	療 職 (三)	0.0	22.2	13.3	30.4	32.1	1.7	0.3	—	—	100.0
小 計		6.4	36.9	16.0	16.7	18.1	4.0	1.4	0.2	0.3	100.0
県 費 員	担 教育 職 (二)	0.0	87.0	1.8	5.7	5.5	—	—	—	—	100.0
	担 行 政 職	13.4	12.1	27.2	19.7	27.6	0.0	0.0	0.0	0.0	100.0
	職 医 療 職 (二)	0.0	0.0	50.0	25.0	25.0	0.0	0.0	—	—	100.0
	小 計	0.6	83.4	3.0	6.4	6.6	0.0	0.0	0.0	0.0	100.0
合 計		4.3	54.1	11.2	12.9	13.8	2.5	0.9	0.1	0.2	100.0
技	能 労 務 職	3.9	3.9	3.9	37.8	50.5	—	—	—	—	100.0
企 業 員	行 政 職	4.6	15.9	13.6	13.6	47.7	4.6	0.0	0.0	0.0	100.0
総 計		4.2	53.7	11.1	13.1	14.2	2.5	0.9	0.1	0.2	100.0

(注) 一線は、その給料表に当該部分の級がないことを示す。

(4) 級別職員数・平均給料月額・平均年齢

第16表 級別職員数・平均給料月額・平均年齢

(単位：人、円、歳)

区分 給料表	級	職員数	平均給料月額	平均年齢
行政職	1	314	190,470	24.5
	2	431	225,120	28.0
	3	778	284,984	35.4
	4	607	361,987	45.3
	5	894	388,832	50.7
	6	205	403,624	55.5
	7	52	426,387	56.6
	8	3	460,733	56.0
	9	20	484,385	55.9
	小計		3,304	321,392
公安職	1	229	203,273	22.0
	2	468	246,140	27.7
	3	366	290,075	35.4
	4	385	347,403	40.6
	5	328	404,325	47.9
	6	100	421,197	49.5
	7	57	435,070	54.1
	8	12	450,392	56.9
	9	10	470,570	57.9
	小計		1,955	312,690
教育職 (一)	1	6	295,717	39.5
	2	1,970	353,959	42.3
	3	15	429,620	51.2
	4	82	453,377	55.5
	5	52	469,006	57.8
	小計		2,125	360,980
教育職 (二)	1	—	—	—
	2	—	—	—
	3	—	—	—
	4	—	—	—
	5	1	445,700	57.0
	小計		1	445,700
研究職	1	—	—	—
	2	78	256,717	29.0
	3	53	366,547	41.0
	4	77	432,840	52.4
	5	14	475,314	57.6
	小計		222	357,811

給料表		区分	級	職員数	平均給料月額	平均年齢
		医療職	1	12	304,125	29.6
	2	54	378,191	35.2		
	3	41	471,473	43.4		
	4	59	548,586	56.3		
(一)	小計	166	456,439	44.3		
医療職	1	2	206,800	31.0		
	2	66	218,844	27.2		
	3	45	273,033	33.9		
	4	11	314,473	40.7		
	5	42	368,281	45.1		
	6	36	405,842	52.3		
	7	14	432,350	56.9		
(二)	小計	216	308,954	38.9		
医療職	1	—	—	—		
	2	180	225,498	26.8		
	3	108	263,544	32.1		
	4	247	320,169	39.5		
	5	261	385,606	51.4		
	6	14	416,136	57.4		
	7	2	440,500	55.5		
(三)	小計	812	314,636	39.9		
計			8,801	331,569	40.5	
県 費 負 担 職 員	教育職	1	—	—	—	
		2	4,295	328,619	38.6	
		3	87	405,256	47.4	
		4	284	428,305	52.7	
		5	273	440,549	56.9	
		小計	4,939	341,888	40.5	
	行政職	1	32	180,681	23.8	
		2	29	224,176	29.7	
		3	65	280,177	36.0	
		4	47	367,426	46.7	
		5	66	390,486	54.8	
		6	—	—	—	
		7	—	—	—	
		8	—	—	—	
		9	—	—	—	
		小計	239	307,680	40.9	
医療職	1	—	—	—		
	2	—	—	—		
	3	2	259,150	32.0		
	4	1	310,600	38.0		
	5	1	352,600	41.0		
	6	—	—	—		
	7	—	—	—		
(二)	小計	4	295,375	35.8		
計			5,182	340,274	40.5	
合計			13,983	334,795	40.5	

給料表		区分	級	職員数	平均給料月額	平均年齢
		技能 労務 職		1		4
2				4	233,350	38.0
3				4	286,550	47.0
4				39	316,113	49.8
5				52	347,858	56.9
小計				103	323,047	52.0
企 業 職 員	行 政 職	1		2	189,300	23.5
		2		7	224,743	28.0
		3		6	281,867	34.8
		4		6	354,900	42.3
		5		21	390,971	52.1
		6		2	404,350	55.0
		7		—	—	—
		8		—	—	—
		9		—	—	—
		小計		44	336,170	43.4
総計				14,130	334,714	40.6

(5) 学歴別・年齢別平均給料月額

第17表 行 政 職

(単位：歳、人、円)

学歴 項目 年齢	大 学 卒		短 大 卒		高 校 卒		中 学 卒		合 計	
	職員数	平均給料 月 額	職員数	平均給料 月 額	職員数	平均給料 月 額	職員数	平均給料 月 額	職員数	平均給料 月 額
18					2	151,000			2	151,000
19					3	154,300			3	154,300
20			5	161,100	7	158,057			12	159,325
21			2	165,650	3	165,367			5	165,480
22	57	182,600	4	176,400	2	175,400			63	181,978
23	71	186,800	2	187,600	5	179,900			78	186,378
24	65	194,858	4	192,625	8	190,788			77	194,319
25	59	205,331	7	196,286	6	196,683			72	203,731
26	66	213,538	6	212,767	5	205,420			77	212,951
27	98	222,180	2	206,550	7	214,271			107	221,370
28	94	230,302	5	225,940	2	205,500			101	229,595
29	62	241,997	5	226,640	9	228,156			76	239,347
30	74	247,458	5	237,940	6	228,350			85	245,549
31	77	255,165	3	226,700	3	247,967			83	253,876
32	74	261,303	3	254,833	10	256,620			87	260,541
33	74	271,311	3	262,033	8	272,313			85	271,078
34	73	281,999	5	277,680	3	278,800			81	281,614
35	76	288,508	4	286,225	10	288,870			90	288,447
36	59	294,256	6	291,117	6	293,433			71	293,921
37	66	303,617	8	303,725	7	303,243			81	303,595
38	56	312,886	11	309,118	17	302,271			84	310,244
39	58	318,650	8	332,375	9	330,289			75	321,511
40	57	327,535	10	346,290	6	322,500			73	329,690
41	56	341,834	10	335,520	9	331,133			75	339,708
42	54	351,578	9	353,289	13	355,992			76	352,536
43	61	357,852	12	352,333	8	357,100			81	356,960
44	61	368,902	7	362,114	15	353,720			83	365,586
45	68	372,815	13	365,477	12	370,683			93	371,514
46	62	378,655	14	367,936	10	362,070			86	374,981
47	55	378,085	14	377,993	14	373,286			83	377,260
48	82	382,637	13	370,162	14	368,629			109	379,350
49	58	386,991	10	374,810	14	379,329			82	384,198
50	101	386,305	17	385,112	11	375,600			129	385,235
51	62	390,845	14	384,821	9	377,278			85	388,416
52	50	394,224	17	388,312	20	380,060			87	389,813
53	72	392,138	14	389,664	27	385,396			113	390,220
54	60	399,198	20	387,950	19	383,932			99	393,996
55	53	395,449	11	391,691	14	396,686			78	395,141
56	64	402,181	10	388,990	34	399,303			108	400,054
57	75	404,800	5	394,660	35	393,351			115	400,875
58	44	410,780	17	398,512	19	399,237			80	405,431
59	44	415,014	8	402,600	22	404,195			74	410,455
60以上										
合 計	2,498	315,201	343	340,922	463	340,323			3,304	321,392
平均年齢	39.8		44.4		45.3				41.1	

第18表 公 安 職

(単位：歳、人、円)

学歴 項目 年齢	大 学 卒		短 大 卒		高 校 卒		中 学 卒		合 計	
	職員数	平均給料 月 額	職員数	平均給料 月 額	職員数	平均給料 月 額	職員数	平均給料 月 額	職員数	平均給料 月 額
18					14	173,800			14	173,800
19					20	178,890			20	178,890
20					24	187,292			24	187,292
21					25	193,536			25	193,536
22	38	209,100			29	204,048			67	206,913
23	28	214,089			18	212,078			46	213,302
24	28	223,232	1	219,800	34	222,900			63	222,998
25	41	231,324			32	229,063			73	230,333
26	31	237,923			19	239,558			50	238,544
27	59	245,420	1	238,500	22	242,895			82	244,659
28	36	250,092	2	259,000	20	252,750			58	251,316
29	45	256,287	1	250,700	16	255,100			62	255,890
30	47	260,138			17	262,441			64	260,750
31	28	263,882			16	273,681			44	267,445
32	44	272,116			16	273,881			60	272,587
33	42	286,674			17	300,571			59	290,678
34	53	284,247	2	267,850	23	294,139			78	286,744
35	58	296,859	2	282,350	18	304,372			78	298,221
36	57	304,953	2	282,650	16	317,869			75	307,113
37	54	315,985	4	315,175	17	326,529			75	318,332
38	45	322,564	4	328,575	18	350,894	1	276,700	68	329,743
39	53	334,106	3	329,333	17	347,959			73	337,136
40	45	354,076	1	392,500	16	350,750			62	353,837
41	38	363,389	2	372,800	13	366,954			53	364,619
42	45	372,238	4	376,850	10	382,090			59	374,220
43	42	382,993	3	396,833	8	382,500			53	383,702
44	26	388,392	1	415,400	5	384,380			32	388,609
45	22	395,777	1	413,100	1	399,400			24	396,650
46	26	397,046	3	392,167	6	396,133			35	396,471
47	27	409,981			10	396,880			37	406,441
48	22	407,323	1	397,300	8	395,900			31	404,052
49	22	411,032	2	404,000	6	418,900			30	412,137
50	14	413,836	2	400,900	12	414,592			28	413,236
51	9	410,956	1	433,200	7	416,214			17	414,429
52	10	414,820	3	380,000	17	418,259			30	413,287
53	11	413,264	1	426,200	6	413,500			18	414,061
54	14	422,671	1	426,200	16	420,331			31	421,577
55	8	421,463			12	426,258			20	424,340
56	15	432,840			7	430,029			22	431,945
57	13	412,754			14	421,607			27	417,344
58	18	425,300			17	419,512			35	422,489
59	18	431,144			35	419,591			53	423,515
60以上										
合 計	1,232	316,702	48	348,529	674	302,857	1	276,700	1,955	312,690
平均年齢	37.0		41.0		35.6		38.0		36.6	

第19表 教 育 職 (一)

(単位：歳、人、円)

学歴 項目 年齢	大 学 卒		短 大 卒		高 校 卒		中 学 卒		合 計	
	職員数	平均給料 月 額	職員数	平均給料 月 額	職員数	平均給料 月 額	職員数	平均給料 月 額	職員数	平均給料 月 額
18										
19										
20										
21										
22	23	204,500							23	204,500
23	18	210,294							18	210,294
24	34	218,647							34	218,647
25	44	228,709							44	228,709
26	45	237,418	1	225,200					46	237,152
27	41	248,854							41	248,854
28	65	258,349							65	258,349
29	63	269,935							63	269,935
30	51	279,345							51	279,345
31	63	290,303							63	290,303
32	48	299,113							48	299,113
33	68	307,954							68	307,954
34	51	318,761							51	318,761
35	53	324,006							53	324,006
36	50	333,866							50	333,866
37	48	339,608							48	339,608
38	47	348,660							47	348,660
39	40	355,605							40	355,605
40	46	368,476	1	317,100					47	367,383
41	51	373,043	1	378,100					52	373,140
42	50	375,584							50	375,584
43	45	378,893							45	378,893
44	42	386,902							42	386,902
45	42	393,421							42	393,421
46	45	399,091							45	399,091
47	51	404,927	1	409,500					52	405,015
48	42	404,633	2	387,750					44	403,866
49	52	405,875	2	391,100					54	405,328
50	48	411,096	1	387,200					49	410,608
51	41	411,173	1	392,200	1	413,000			43	410,774
52	38	416,529	2	414,600					40	416,433
53	65	418,714	1	388,300	2	414,200			68	418,134
54	72	422,985	3	414,733					75	422,655
55	97	425,673	2	414,250					99	425,442
56	94	425,330	5	419,240					99	425,022
57	110	424,795	7	415,371					117	424,231
58	98	425,098	1	415,200	2	403,850			101	424,579
59	104	427,165	3	413,733	1	413,500			108	426,666
60以上										
合 計	2,085	360,193	34	400,512	6	410,433			2,125	360,980
平均年齢	43.0		52.7		55.3				43.2	

第20表 教 育 職 (二)

(単位：歳、人、円)

学歴 項目 年齢	大 学 卒		短 大 卒		高 校 卒		中 学 卒		合 計	
	職員数	平均給料額 月	職員数	平均給料額 月	職員数	平均給料額 月	職員数	平均給料額 月	職員数	平均給料額 月
18										
19										
20										
21										
22										
23										
24										
25										
26										
27										
28										
29										
30										
31										
32										
33										
34										
35										
36										
37										
38										
39										
40										
41										
42										
43										
44										
45										
46										
47										
48										
49										
50										
51										
52										
53										
54										
55										
56										
57	1	445,700							1	445,700
58										
59										
60以上										
合 計	1	445,700							1	445,700
平均年齢	57.0								57.0	

第21表 研 究 職

(単位：歳、人、円)

学歴 項目 年齢	大 学 卒		短 大 卒		高 校 卒		中 学 卒		合 計	
	職員数	平均給料額 月	職員数	平均給料額 月	職員数	平均給料額 月	職員数	平均給料額 月	職員数	平均給料額 月
18										
19										
20										
21										
22	2	196,100							2	196,100
23	2	203,500							2	203,500
24	6	212,250							6	212,250
25	5	220,580							5	220,580
26	6	230,967							6	230,967
27	5	243,520							5	243,520
28	6	257,550							6	257,550
29	8	258,300							8	258,300
30	5	270,180							5	270,180
31	10	276,850							10	276,850
32	11	279,345							11	279,345
33	9	294,289							9	294,289
34	4	295,300							4	295,300
35	3	305,100							3	305,100
36	2	352,350							2	352,350
37	2	338,800							2	338,800
38	10	355,600							10	355,600
39	4	361,950							4	361,950
40	5	367,760	1	371,500					6	368,383
41										
42	2	380,600	1	379,400					3	380,200
43	11	379,855							11	379,855
44	2	374,250							2	374,250
45	3	397,267	1	337,900					4	382,425
46	7	403,729							7	403,729
47	4	417,475							4	417,475
48	4	423,525							4	423,525
49	7	421,329							7	421,329
50	8	430,275							8	430,275
51	4	434,550							4	434,550
52	7	429,057							7	429,057
53	7	432,971	1	440,400					8	433,900
54	7	434,686	2	435,400					9	434,844
55	6	449,650							6	449,650
56	9	450,400	1	431,100	1	435,600			11	447,300
57	4	461,075							4	461,075
58	5	464,260	2	438,400	1	440,400			8	454,813
59	8	457,875	1	440,400					9	455,933
60以上										
合 計	210	354,332	10	414,830	2	438,000			222	357,811
平均年齢	41.2		51.9		57.0				41.8	

第22表 医 療 職 (一)

(単位：歳、人、円)

学歴 項目 年齢	大 学 卒		短 大 卒		高 校 卒		中 学 卒		合 計	
	職員数	平均給料額 月	職員数	平均給料額 月	職員数	平均給料額 月	職員数	平均給料額 月	職員数	平均給料額 月
18										
19										
20										
21										
22										
23										
24										
25										
26	1	250,400							1	250,400
27	3	253,733							3	253,733
28										
29	1	320,900							1	320,900
30	4	331,125							4	331,125
31	6	345,417							6	345,417
32	9	364,122							9	364,122
33	13	356,162							13	356,162
34	3	384,533							3	384,533
35	6	386,333							6	386,333
36	6	393,800							6	393,800
37	3	375,533							3	375,533
38	4	428,300							4	428,300
39	2	451,450							2	451,450
40	5	446,460							5	446,460
41	9	438,600							9	438,600
42	7	458,914							7	458,914
43	5	475,820							5	475,820
44	7	472,371							7	472,371
45	3	471,933							3	471,933
46	4	479,775							4	479,775
47	5	517,780							5	517,780
48	3	438,967							3	438,967
49	3	520,867							3	520,867
50	1	529,500							1	529,500
51	3	547,333							3	547,333
52	4	533,075							4	533,075
53	5	530,240							5	530,240
54	6	542,417							6	542,417
55	5	551,460							5	551,460
56	1	567,900							1	567,900
57	2	566,050							2	566,050
58	2	558,500							2	558,500
59	1	552,400							1	552,400
60以上	24	555,738							24	555,738
合 計	166	456,439							166	456,439
平均年齢	44.3								44.3	

第23表 医 療 職 (二)

(単位：歳、人、円)

学歴 項目 年齢	大 学 卒		短 大 卒		高 校 卒		中 学 卒		合 計	
	職員数	平均給料 月 額	職員数	平均給料 月 額	職員数	平均給料 月 額	職員数	平均給料 月 額	職員数	平均給料 月 額
18										
19										
20										
21										
22	2	188,900							2	188,900
23	5	190,820							5	190,820
24	9	207,456							9	207,456
25	5	206,580							5	206,580
26	7	213,814							7	213,814
27	7	219,671							7	219,671
28	10	229,240	1	227,500					11	229,082
29	10	231,060							10	231,060
30	7	247,100	1	203,600					8	241,663
31	8	250,588							8	250,588
32	7	258,186	1	210,000					8	252,163
33	6	276,133							6	276,133
34	4	267,200							4	267,200
35	9	278,067	4	264,525					13	273,900
36	3	292,367	1	288,100					4	291,300
37	2	301,300							2	301,300
38	5	320,320							5	320,320
39	1	354,200	3	259,867					4	283,450
40	5	332,560	2	330,000					7	331,829
41	1	359,500	1	317,800					2	338,650
42	5	351,360	1	259,900					6	336,117
43	2	342,500							2	342,500
44	4	373,100	1	356,000					5	369,680
45	4	372,200	3	371,467					7	371,886
46	2	374,100	2	319,200					4	346,650
47	6	384,067	3	377,667					9	381,933
48			1	385,300					1	385,300
49	4	395,500	5	394,560					9	394,978
50	3	398,500							3	398,500
51	4	404,050							4	404,050
52	5	412,000	7	409,743					12	410,683
53	1	388,300	1	388,300					2	388,300
54	1	427,200	3	404,667					4	410,300
55	1	407,000							1	407,000
56	2	407,000	1	436,800					3	416,933
57	2	408,800	4	412,050					6	410,967
58	5	430,200	2	406,900					7	423,543
59	2	435,950	2	428,450					4	432,200
60以上										
合 計	166	294,598	50	356,614					216	308,954
平均年齢	36.5		47.0						38.9	

第24表 医 療 職 (三)

(単位：歳、人、円)

学歴 項目 年齢	大 学 卒		短 大 卒		高 校 卒		中 学 卒		合 計	
	職員数	平均給料額 月	職員数	平均給料額 月	職員数	平均給料額 月	職員数	平均給料額 月	職員数	平均給料額 月
18										
19										
20										
21										
22	15	210,860	3	207,267					18	210,261
23	21	213,405	4	211,275					25	213,064
24	21	219,719	4	216,450					25	219,196
25	20	226,905	3	223,067					23	226,404
26	20	233,350	6	225,983	1	236,700			27	231,837
27	13	240,485	4	244,875					17	241,518
28	14	252,550	8	244,988	1	254,200			23	249,991
29	11	256,355	16	250,775					27	253,048
30	13	263,692	6	247,950					19	258,721
31	16	265,275	10	250,700					26	259,669
32	4	276,075	9	254,233					13	260,954
33	16	285,825	12	274,117					28	280,807
34	21	293,110	9	275,311					30	287,770
35	15	296,307	10	286,600					25	292,424
36	6	298,133	8	280,363					14	287,979
37	16	320,094	7	260,000					23	301,804
38	13	324,031	12	302,633					25	313,760
39	8	325,475	12	318,492					20	321,285
40	14	333,593	18	333,306					32	333,431
41	4	324,300	13	322,162					17	322,665
42	7	337,900	12	327,100					19	331,079
43	2	368,700	21	320,981					23	325,130
44	3	366,967	10	325,770					13	335,277
45	3	349,500	10	338,720					13	341,208
46	5	358,440	21	332,862					26	337,781
47	3	370,567	17	373,182					20	372,790
48	2	380,000	7	363,657					9	367,289
49	4	372,200	16	361,456					20	363,605
50	6	388,133	19	385,116					25	385,840
51	1	393,500	25	384,352					26	384,704
52	3	393,500	23	390,191					26	390,573
53	2	393,500	20	391,600					22	391,773
54	2	393,500	16	393,619					18	393,606
55	4	371,650	16	396,625	1	393,500			21	391,719
56	2	393,500	12	394,833					14	394,643
57	3	402,967	14	392,607					17	394,435
58	3	393,500	16	399,344					19	398,421
59	4	407,000	20	396,715					24	398,429
60以上										
合 計	340	284,594	469	336,542	3	294,800			812	314,636
平均年齢	33.7		44.4		36.3				39.9	

第25表 県費負担職員（教育職（二））

（単位：歳、人、円）

学歴 項目 年齢	大 学 卒		短 大 卒		高 校 卒		中 学 卒		合 計	
	職員数	平均給料 月 額	職員数	平均給料 月 額	職員数	平均給料 月 額	職員数	平均給料 月 額	職員数	平均給料 月 額
18										
19										
20										
21										
22	90	204,500							90	204,500
23	130	209,408							130	209,408
24	132	217,612							132	217,612
25	151	227,851	1	207,800					152	227,719
26	161	238,296							161	238,296
27	175	249,026							175	249,026
28	138	258,641	1	246,600					139	258,555
29	154	268,955	1	256,800					155	268,877
30	138	279,478							138	279,478
31	140	291,439							140	291,439
32	128	301,490	1	256,800					129	301,143
33	139	310,269	1	314,900					140	310,302
34	152	318,551							152	318,551
35	121	325,847	1	225,200					122	325,022
36	104	333,237	1	300,800					105	332,928
37	118	343,225	4	319,825					122	342,458
38	124	349,430							124	349,430
39	136	358,142	2	319,050					138	357,575
40	121	364,437	1	343,400					122	364,265
41	125	369,687	3	349,433					128	369,213
42	111	373,526	2	355,000					113	373,198
43	118	378,708	4	371,450					122	378,470
44	106	381,712	4	369,575					110	381,271
45	108	386,156	2	368,450					110	385,835
46	96	391,728	1	375,200					97	391,558
47	98	394,658	3	385,600					101	394,389
48	99	401,930	2	381,350					101	401,523
49	111	406,968	1	383,600					112	406,759
50	76	407,367	2	380,400					78	406,676
51	84	409,580	4	395,650					88	408,947
52	88	413,428	4	398,200					92	412,766
53	94	411,910	4	400,750					98	411,454
54	127	415,035	6	401,333					133	414,417
55	142	420,023	6	402,950					148	419,330
56	151	419,799	5	402,540					156	419,246
57	162	417,653	3	404,000					165	417,405
58	199	416,369	6	409,217					205	416,160
59	210	416,058	6	403,467					216	415,708
60以上										
合 計	4,857	341,345	82	374,061					4,939	341,888
平均年齢	40.4		48.7						40.5	

第26表 県費負担職員（行政職）

（単位：歳、人、円）

学歴 項目 年齢	大 学 卒		短 大 卒		高 校 卒		中 学 卒		合 計	
	職員数	平均給料 月 額	職員数	平均給料 月 額	職員数	平均給料 月 額	職員数	平均給料 月 額	職員数	平均給料 月 額
18					3	151,000			3	151,000
19					1	154,300			1	154,300
20					4	158,300			4	158,300
21			2	165,100					2	165,100
22			1	170,800	2	180,000			3	176,933
23			2	184,300	1	187,600			3	185,400
24			2	192,650	5	186,620			7	188,343
25			2	195,650	1	203,000			3	198,100
26			1	200,400					1	200,400
27			1	222,000	5	215,460			6	216,550
28	1	196,000	1	215,300	4	221,000			6	215,883
29			5	225,220	1	233,400			6	226,583
30	1	211,700			8	235,688			9	233,022
31			4	257,100	4	248,200			8	252,650
32			6	261,583	3	253,300			9	258,822
33			6	255,967	2	230,500			8	249,600
34			2	271,700	4	245,125			6	253,983
35	1	220,200	3	262,067	3	271,700			7	260,214
36			2	238,200	2	263,950			4	251,075
37	1	216,800	2	259,700	3	297,900			6	271,650
38			4	271,650	3	310,300			7	288,214
39			3	309,467	2	315,900			5	312,040
40			1	318,300	3	327,133			4	324,925
41			4	348,400	4	321,050			8	334,725
42			3	351,767	1	306,200			4	340,375
43			1	308,800	1	310,300			2	309,550
44			1	318,300					1	318,300
45	2	365,300	2	323,350					4	344,325
46	3	366,333	2	350,400	1	330,100			6	354,983
47	2	369,350	1	372,100	2	373,550			5	371,580
48	4	372,750	1	371,500					5	372,500
49	5	375,580	2	376,050	2	376,300			9	375,844
50	3	377,367	3	377,733	5	376,940			11	377,273
51	7	386,786	4	386,775	1	386,900			12	386,792
52	4	389,450	2	389,500	2	389,050			8	389,363
53	5	389,800	2	390,100	3	389,600			10	389,800
54	1	392,500	2	391,200	1	390,900			4	391,450
55	3	391,833	2	391,900					5	391,860
56	3	392,567	1	391,500					4	392,300
57					4	392,700			4	392,700
58					5	392,460			5	392,460
59					14	392,164			14	392,164
60以上										
合 計	46	366,826	83	292,998	110	294,025			239	307,680
平均年齢	49.0		38.1		39.6				40.9	

第27表 県費負担職員（医療職（二））

（単位：歳、人、円）

学歴 項目 年齢	大 学 卒		短 大 卒		高 校 卒		中 学 卒		合 計	
	職員数	平均給料額 月	職員数	平均給料額 月	職員数	平均給料額 月	職員数	平均給料額 月	職員数	平均給料額 月
18										
19										
20										
21										
22										
23										
24										
25										
26										
27										
28										
29										
30										
31										
32	2	259,150							2	259,150
33										
34										
35										
36										
37										
38			1	310,600					1	310,600
39										
40										
41			1	352,600					1	352,600
42										
43										
44										
45										
46										
47										
48										
49										
50										
51										
52										
53										
54										
55										
56										
57										
58										
59										
60以上										
合 計	2	259,150	2	331,600					4	295,375
平均年齢	32.0		39.5						35.8	

第28表 技能労働職

(単位：歳、人、円)

学歴 項目 年齢	大学卒		短大卒		高校卒		中学卒		合計	
	職員数	平均給料額 月	職員数	平均給料額 月	職員数	平均給料額 月	職員数	平均給料額 月	職員数	平均給料額 月
18										
19										
20										
21										
22										
23										
24	1	183,200							1	183,200
25										
26										
27					1	190,200			1	190,200
28										
29										
30					1	200,800			1	200,800
31			1	203,000	1	216,800			2	209,900
32										
33										
34										
35										
36										
37	1	234,900							1	234,900
38										
39										
40	1	245,800							1	245,800
41										
42					1	279,400			1	279,400
43			1	309,300					1	309,300
44	1	235,900			2	294,650			3	275,067
45					2	310,400			2	310,400
46					2	307,150			2	307,150
47			1	313,100	1	310,400	1	318,000	3	313,833
48					1	317,300			1	317,300
49	2	317,300	2	312,300	2	293,200	1	315,600	7	308,743
50					3	318,300	1	319,800	4	318,675
51			1	320,500	6	320,233			7	320,271
52			1	338,400	7	318,900	1	320,100	9	321,200
53			1	305,400	2	318,750			3	314,300
54					6	332,617	1	334,400	7	332,871
55			2	339,350	6	339,733			8	339,638
56			1	341,300	5	353,560			6	351,517
57			2	332,850	6	349,950			8	345,675
58			3	355,133	6	353,283			9	353,900
59			3	353,167	12	351,125			15	351,533
60以上										
合計	6	255,733	19	327,626	73	327,488	5	321,580	103	323,047
平均年齢	40.5		52.9		52.8		50.4		52.0	

第29表 企業職員（行政職）

（単位：歳、人、円）

学歴 項目 年齢	大学卒		短大卒		高校卒		中学卒		合計	
	職員数	平均給料額 月	職員数	平均給料額 月	職員数	平均給料額 月	職員数	平均給料額 月	職員数	平均給料額 月
18										
19										
20										
21										
22	1	182,600							1	182,600
23										
24										
25	1	196,000							1	196,000
26	2	215,100							2	215,100
27	1	225,400							1	225,400
28										
29	1	228,600	1	231,800	1	231,800			3	230,733
30	1	225,400							1	225,400
31	1	263,900							1	263,900
32										
33	1	270,800							1	270,800
34										
35	2	279,350							2	279,350
36										
37	1	301,300							1	301,300
38			1	296,500					1	296,500
39					1	340,000			1	340,000
40										
41										
42					2	350,450			2	350,450
43	1	359,000	1	361,000					2	360,000
44										
45	1	379,600	1	368,500					2	374,050
46			1	386,400					1	386,400
47	2	385,850							2	385,850
48	1	387,400							1	387,400
49										
50	1	389,800			1	390,400			2	390,100
51	3	391,300							3	391,300
52					2	393,050			2	393,050
53										
54	4	396,925							4	396,925
55					1	393,900			1	393,900
56	1	402,700	1	393,900					2	398,300
57	1	393,900							1	393,900
58	2	393,900	1	393,900					3	393,900
59										
60以上										
合計	29	328,152	7	347,429	8	355,388			44	336,170
平均年齢	42.6		45.0		45.1				43.4	

(6) 諸手当等支給状況

第30表 給料表別諸手当等平均支給月額

(単位：円)

諸手当等 給料表	職員数 (人)	給料の調 整額・教 職調整額	初任給 調整手当	扶養手当	地域手当	住居手当	単身赴任 手当	特勤務 手当・へき 地手当等	義務教育 等教員 特別手当	管理職手当	小計	通勤手当	合計
行政職	3,304	1,294	24	8,967	9,189	6,640	774	5	—	9,987	36,880	8,292	45,172
公安職	1,955	55	—	12,522	7,666	5,506	1,659	73	—	3,488	30,969	6,375	37,344
教育職(一)	2,125	16,208	—	7,856	5,815	5,857	28	—	5,417	3,686	44,867	8,489	53,356
教育職(二)	1	—	—	—	14,934	—	—	—	7,700	52,100	74,734	2,200	76,934
研究職	222	—	88	9,063	8,481	8,299	477	—	—	10,780	37,188	9,860	47,048
医療職(一)	166	3,524	264,015	13,380	88,364	8,560	506	—	—	78,930	457,279	4,608	461,887
医療職(二)	216	3,760	2,363	6,162	7,075	7,837	176	—	—	3,805	31,178	7,818	38,996
医療職(三)	812	7,322	—	4,744	7,307	8,614	—	—	—	724	28,711	5,663	34,374
小計	8,801	5,246	5,049	9,115	9,287	6,488	692	18	1,309	7,341	44,545	7,629	52,174
県費負担職員	4,939	12,406	—	6,606	4,403	4,533	23	339	5,347	5,733	39,390	6,382	45,772
行政職	239	—	—	3,082	2,761	3,643	—	374	—	—	9,860	7,192	17,052
医療職(二)	4	—	—	—	—	6,625	—	—	—	—	6,625	16,638	23,263
小計	5,182	11,824	—	6,438	4,324	4,494	22	341	5,096	5,465	38,004	6,427	44,431
合計	13,983	7,684	3,178	8,123	7,448	5,749	444	138	2,712	6,645	42,121	7,184	49,305
技能労務職	103	—	—	7,243	7,040	1,320	447	—	—	—	16,050	9,495	25,545
企業職員	44	—	—	10,386	7,180	7,066	682	—	—	9,166	34,480	8,569	43,049
総計	14,130	7,604	3,145	8,123	7,444	5,721	444	136	2,684	6,605	41,906	7,205	49,111

第31表 給料の調整額

区 分	職員数 (A)	支給 職員数 (B)	調 整 数 等 別 内 訳													(A) に 対する 平均 支給額	(B) に 対する 平均 支給額
			0.1 ~0.5	0.6 ~1.0	1.1 ~1.5	1.6 ~2.0	2.1 ~2.5	2.6 ~3.0	3.1 ~3.5	3.6 ~4.0	4.1 ~4.5	4.6 ~5.0	5.1 ~5.5	5.6 ~6.0	定額 支給		
行政職	3,304	152		13	12	9	37	30	14	16	5		10	1	12	円	円
公安職	1,955	4				1	1	2								55	26,838
教育職(一)	2,125	562		562												2,928	11,071
教育職(二)	1																
研究職	222																
医療職(一)	166	14						14								3,524	41,786
医療職(二)	216	114			6		3	3		9					93	3,760	7,124
医療職(三)	812	733						153							580	7,322	8,111
小 計	8,801	1,579		575	18	10	41	202	14	25	5		10	1	685	2,039	11,365
県費負担職員	教育職(二)	4,939	310		310											690	10,988
	行政職	239															
	医療職(二)	4															
	小 計	5,182	310		310											657	10,988
合 計	13,983	1,889		885	18	10	41	202	14	25	5		10	1	685	1,527	11,304
技能労務職	103																
企業職員行政職	44																
総 計	14,130	1,889		885	18	10	41	202	14	25	5		10	1	685	1,511	11,304

第32表 教職調整額

区 分	職員数 (A)	支給職員数 (B)	(A) に対する 平均支給額	(B) に対する 平均支給額
教育職(一)	2,125	1,991	円	円
教育職(二)	1		13,280	14,174
県費負担職員	教育職(二)	4,939	4,382	11,716
合 計	7,065	6,373	12,185	13,508

第33表 管理職手当額

区 分	職員数 (A)	支給 職員数 (B)	区 分 別 内 訳							(A)に 対する 平均 支給額	(B)に 対する 平均 支給額
			七 種	六 種	五 種	四 種	三 種	二 種	一 種		
行政職	3,304	505			202	96	133	54	20	9,987	65,341
公安職	1,955	90			11	25	32	22		3,488	75,772
教育職(一)	2,125	154	22	35	53	31	13			3,686	50,856
教育職(二)	1	1			1					52,100	52,100
研究職	222	34			16	7	11			10,780	70,385
医療職(一)	166	143			23	35	15	64	6	78,930	91,625
医療職(二)	216	14			10	3	1			3,805	58,700
医療職(三)	812	10			8		2			724	58,820
小 計	8,801	951	22	35	324	197	207	140	26	7,341	67,935
県 費 負 担 職 員	教育職(二)	4,939		181	273	80	19			5,733	51,207
	行政職	239									
	医療職(二)	4									
	小 計	5,182	553		181	273	80	19		5,465	51,207
合 計	13,983	1,504	22	216	597	277	226	140	26	6,645	61,785
技能労務職	103										
企業職員	行政職	44	7		4	1	2			9,166	57,614
総 計	14,130	1,511	22	216	601	278	228	140	26	6,605	61,765

第34表 初任給調整手当額

区 分	職員数 (A)	支給職員数 (B)	(A)に対する 平均支給額	(B)に対する 平均支給額
行政職	3,304	3	24	26,333
研究職	222	1	88	19,500
医療職(一)	166	161	264,015	272,214
医療職(二)	216	13	2,363	39,269
合 計	3,908	178	11,370	249,638

第35表 扶養手当額

区 分	職員数 (A)	支給 職員数 (B)	扶 養 対 象 別 内 訳					(A) に 対する 平 均 支給額	(B) に 対する 平 均 支給額	
			配偶者	子	配偶者 及び子 以 外	計	教育加 算の扶 養親族			
行 政 職	3,304	1,397	509	2,225	97	2,831	690	8,967	21,208	
公 安 職	1,955	1,123	609	1,897	22	2,528	286	12,522	21,799	
教 育 職 (一)	2,125	814	255	1,261	68	1,584	397	7,856	20,509	
教 育 職 (二)	1									
研 究 職	222	98	41	149	5	195	47	9,063	20,531	
医 療 職 (一)	166	98	43	177	1	221	33	13,380	22,663	
医 療 職 (二)	216	59	22	103	2	127	29	6,162	22,559	
医 療 職 (三)	812	202	23	315	12	350	95	4,744	19,072	
小 計	8,801	3,791	1,502	6,127	207	7,836	1,577	9,115	21,160	
県 費 負 担 職 員	教育職(二)	4,939	1,531	396	2,619	91	3,106	654	6,606	21,310
	行政職	239	42	6	58	5	69	17	3,082	17,536
	医療職(二)	4								
	小 計	5,182	1,573	402	2,677	96	3,175	671	6,438	21,209
合 計	13,983	5,364	1,904	8,804	303	11,011	2,248	8,123	21,175	
技 能 労 務 職	103	45	22	43	12	77	19	7,243	16,578	
企 業 職 員	行政職	44	21	4	34	4	42	13	10,386	21,762
総 計	14,130	5,430	1,930	8,881	319	11,130	2,280	8,123	21,139	

第36表 地域手当額

区分	行政職	公安職	教育職(一)	教育職(二)	研究職	医療職(一)	医療職(二)	医療職(三)	小計	県費負担職員				合計	技能労務職	企業員		総計
										教育職(二)	行政職	医療職(二)	小計			行政職	医療職	
職員数(A)	3,304	1,955	2,125	1	222	166	216	812	8,801	4,939	239	4	5,182	13,983	103	44	14,130	
支給職員数(B)	2,723	1,469	1,038	1	168	166	160	622	6,347	1,981	70		2,051	8,398	67	30	8,495	
18,000未満 円	2,658	1,458	1,037	1	167		160	622	6,103	1,981	70		2,051	8,154	66	30	8,250	
18,000～29,999	16				1				17					17			17	
30,000～31,999																		
32,000～33,999	1								1					1			1	
34,000～35,999																		
36,000～37,999	1								1					1			1	
38,000～39,999		1							1					1			1	
40,000～41,999	4					4			8					8			8	
42,000～43,999	3								3					3			3	
44,000～45,999	5	1							6					6			6	
46,000～47,999	2	2							4					4			4	
48,000～49,999	3	2							5					5			5	
50,000～51,999	2	1							3					3			3	
52,000～53,999		1				7			8					8			8	
54,000～55,999	1					3			4					4			4	
56,000～57,999	2								2					2			2	
58,000～59,999	1					2			3					3			3	
60,000以上	24	3	1			150			178					178	1		179	
(A)に対する平均支給額	円 9,189	円 7,666	円 5,815	円 14,934	円 8,481	円 88,364	円 7,075	円 7,307	円 9,287	円 4,403	円 2,761	円 4,324	円 7,448	円 7,040	円 7,180	円 7,444		
(B)に対する平均支給額	円 11,150	円 10,202	円 11,905	円 14,934	円 11,207	円 88,364	円 9,552	円 9,539	円 12,878	円 10,977	円 9,426	円 10,924	円 12,400	円 10,823	円 10,531	円 12,381		

第37表 住居手当額

区分	職員数	行政職	公安職	教育職(一)	教育職(二)	研究職	医療職(一)	医療職(二)	医療職(三)	小計	果費負担職員			合計	技能労務職	企業員		総計
											教育職(二)	行政職	医療職(二)			小計	行政職	
職員数(A)		3,304	1,955	2,125	1	222	166	216	812	8,801	4,939	239	4	5,182	103	44	44	14,130
支給職員数(B)		825	403	481		70	51	63	257	2,150	850	35	1	886	5	12	12	3,053
支給額別内訳	10,000未満 円	1	1							2								2
	10,000～10,999		1							1	1							2
	11,000～11,999			1						1	1							2
	12,000～12,999	1	1	2						4	5							9
	13,000～13,999		1							1	1							2
	14,000～14,999		2							5	2							7
	15,000～15,999	5	1	7					1	13	9	1			10			23
	16,000～16,999	7		3						11	3				3			14
	17,000～17,999	7	4	14			1			26	15	2			17			43
	18,000～18,999	11	2	9						24	5	2			7			31
	19,000～19,999	8	6	10			2			28	10				10		1	39
	20,000～20,999	14	4	16			4			40	16	2			18			58
	21,000～21,999	18	4	16			1			46	30	1			31		1	78
22,000～22,999	40	16	34			7	1		107	33	5			38		2	147	
23,000～23,999	27	18	14			3			64	37	1			38			102	
24,000～24,999	37	24	20			3	1		99	48	1			49			148	
25,000～25,999	60	29	29			3		7	152	62	4		1	67	2	1	222	
26,000～26,999	77	40	42			2		5	187	69	7			76	1	1	265	
27,000～27,999	510	251	262			44	49	42	1,339	503	9			512	2	6	1,859	
28,000以上																		
配偶者等居住分																		
10,000未満																		
10,000以上																		
(A) に対する平均支給額		円	5,506	5,857	円	8,299	8,560	7,837	8,614	6,488	4,533	3,643	6,625	4,494	1,320	7,066	5,721	
(B) に対する平均支給額		円	26,712	25,874	円	26,320	27,863	26,868	27,216	26,557	26,341	24,874	26,500	26,283	27,200	25,908	26,476	

第38表 単身赴任手当額

区 分	職員数 (A)	支 給 職員数 (B)	距 離 別 内 訳					(A) に 対する 平 均 支 給 額	(B) に 対する 平 均 支 給 額
			100km未満	100km以上 300km未満	300km以上 500km未満	500km以上 700km未満	700km以上		
行 政 職	3,304	69	23	34	10	1	1	円 774	円 37,072
公 安 職	1,955	102	79	23				1,659	31,804
教 育 職 (一)	2,125	2	2					28	30,000
教 育 職 (二)	1								
研 究 職	222	3	1	2				477	35,333
医 療 職 (一)	166	2		1	1			506	42,000
医 療 職 (二)	216	1		1				176	38,000
医 療 職 (三)	812								
小 計	8,801	179	105	61	11	1	1	692	34,022
県 費 負 担 職 員	教育職(二)	4,939	3		3			23	38,000
	行 政 職	239							
	医 療 職 (二)	4							
	小 計	5,182	3		3			22	38,000
合 計	13,983	182	105	64	11	1	1	444	34,088
技 能 労 務 職	103	1			1			447	46,000
企 業 職 員	行 政 職	44	1	1				682	30,000
総 計	14,130	184	106	64	12	1	1	444	34,130

第39表 特 地 勤 務 手 当 等 額

区 分	職員数 (A)	支 給 職員数 (B)	級 地 別 内 訳								(A)に 対する 平均 支給額	(B)に 対する 平均 支給額
			そ の 他	準 特 地	1 級 地	2 級 地	3 級 地	4 級 地	5 級 地	6 級 地		
行 政 職	3,304	1		1							円	円
公 安 職	1,955	5		2		3					573	15,532
教 育 職 (一)	2,125											
教 育 職 (二)	1											
研 究 職	222											
医 療 職 (一)	166											
医 療 職 (二)	216											
医 療 職 (三)	812											
小 計	8,801	6		3		3					18	26,365
県 費 負 担 職 員	教育職(二)	4,939										
	行 政 職	239										
	医 療 職 (二)	4										
	小 計	5,182										
合 計	13,983	6		3		3					11	26,365
技 能 労 務 職	103											
企 業 職 員	行 政 職	44										
総 計	14,130	6		3		3					11	26,365

第40表 へ き 地 手 当 等 額

区 分	職員数 (A)	支 給 職員数 (B)	級 地 別 内 訳								(A)に 対する 平均 支給額	(B)に 対する 平均 支給額
			そ の 他	特 別 地	準 へ き 地	1 級 地	2 級 地	3 級 地	4 級 地	5 級 地		
県 費 負 担 職 員	教育職(二)	4,939	42				25	12	5		円	円
	行 政 職	239	4				3	1			374	39,899
	医 療 職 (二)	4										22,325
合 計	5,182	46				28	13	5			341	38,370

第41表 義務教育等教員特別手当額

区 分		職 員 数 (A)	支給職員数 (B)	(A)に対する 平均支給額	(B)に対する 平均支給額
教 育 職 (一)		人 2,125	人 2,125	円 5,417	円 5,417
教 育 職 (二)		1	1	7,700	7,700
県費負担職員	教 育 職 (二)	4,939	4,939	5,347	5,347
合 計		7,065	7,065	5,368	5,368

第42表 通勤方法別職員数

区 分	職員数	該 当 職員数	交通機関等	交 通 用 具		併 用		
				自 転 車	自 動 車 (含原付)	交通機関等 +自 転 車	交通機関等 +自 動 車 (含原付)	
行 政 職	人 3,304	人 2,668	人 396	人 85	人 2,164	人 5	人 18	
公 安 職	1,955	1,528	51	46	1,431			
教 育 職 (一)	2,125	1,946	28	3	1,913		2	
教 育 職 (二)	1	1			1			
研 究 職	222	188	14	4	170			
医 療 職 (一)	166	118	7		111			
医 療 職 (二)	216	173	11	3	159			
医 療 職 (三)	812	667	6	2	659			
小 計		8,801	7,289	513	143	6,608	5	20
県費負担職員	教 育 職 (二)	4,939	4,543	27	7	4,508	1	
	行 政 職	239	221	4	3	214		
	医 療 職 (二)	4	4			4		
	小 計	5,182	4,768	31	10	4,726	1	
合 計		13,983	12,057	544	153	11,334	6	20
技 能 労 務 職		103	93	1		92		
企 業 職 員	行 政 職	44	38	3	1	34		
総 計		14,130	12,188	548	154	11,460	6	20

第43表 通勤手当額

区分	職員数 (A)	職員数 (B)	行政職	公安職	教育職 (一)	教育職 (二)	研究職	医療職 (一)	医療職 (二)	医療職 (三)	小計	県費負担職員			合計	技能労務職	企業員		総計
												教育職 (二)	行政職	医療職 (二)			小計	行政職	
職員数 (A)	3,304	1,955	222	166	216	812	8,801	4,939	239	4	5,182	13,983	103	44	14,130				
職員数 (B)	2,668	1,528	188	118	173	667	7,289	4,543	221	4	4,768	12,057	93	38	12,188				
4,000未満 円	278	167	1	31	34	207	963	677	30		707	1,670	8	1	1,678				
4,000～5,999	536	424	40	32	34	169	1,721	1,523	56		1,579	3,300	18	5	3,323				
6,000～7,999	517	351	34	29	32	81	1,387	1,027	56	1	1,084	2,471	15	7	2,493				
8,000～9,999	317	199	19	7	20	70	850	497	28		525	1,375	17	8	1,400				
10,000～11,999	208	120	13	3	6	40	582	317	10	1	328	910	8	5	923				
12,000～13,999	189	61	10	3	3	21	362	132	10	1	143	505	2	8	515				
14,000～15,999	156	77	11	5	9	18	399	166	16		182	581	5	2	588				
16,000～17,999	110	35	8	6	8	20	267	67	7		74	341	4		345				
18,000～19,999	79	25	7		10	20	196	52	5		57	253	3	1	257				
20,000～21,999	41	13	3	1	3	7	84	20	1		21	105	3		108				
22,000～23,999	60	17	4		1	4	124	22			22	146	4		150				
24,000～25,999	58	18	9	3	3	5	123	30			30	153	3	1	157				
26,000～27,999	24	3	2	2	1	2	47	1			2	49	2		51				
28,000～29,999	24	6	2	2	2	2	59	5	1		6	65	2		65				
30,000～31,999	8	7	2	1	1	1	24	5			5	29			29				
32,000～33,999	21	2	2	2	2	1	35	1			1	36	1		37				
34,000～35,999	17	1	3	1	1	2	29				1	30			30				
36,000～37,999	7	1	2	2	2		13	1			1	14			14				
38,000～39,999	4	1					5				5	5			5				
40,000～41,999	5		2				8				8	8			8				
42,000～43,999	6						6				6	6			6				
44,000～45,999							1				1	1			1				
46,000～47,999																			
48,000～49,999																			
50,000～51,999	1		1				2				2	2			2				
52,000～53,999																			
54,000～54,999																			
55,000以上	2						2				2	2			2				
加算分 (再掲)																			
支給職員数小計																			
5,000未満																			
5,000～9,999																			
10,000～14,999																			
15,000～19,999																			
20,000以上																			
(A)に対する平均支給額	8,292	6,375	8,489	4,608	7,818	5,663	7,629	6,382	7,192	16,638	6,427	7,184	9,495	8,569	7,205				
(B)に対する平均支給額	10,269	8,157	9,269	6,483	9,761	6,894	9,212	6,938	7,777	16,638	6,985	8,331	10,516	9,922	8,353				

(7) 再任用職員

第44表 適用給料表別・級別職員数

1 フルタイム勤務職員

給料表	級 計	1	2	3	4	5	6	7	8	9
		人	人	人	人	人	人	人	人	人
行政職給料表	145		1	30	34	71	5	2	2	
公安職給料表	23			3	8	7	2	3		
教育職給料表(一)	182	12	170							
教育職給料表(二)	236		234			2				
研究職給料表	19			9	9	1				
医療職給料表(二)	19				2	4	13			
医療職給料表(三)	19			5	8	6				
技能労務職給料表	39			1	36	2				
給料表計	682	12	405	48	97	93	20	5	2	

2 短時間勤務職員

給料表	級 計	1	2	3	4	5	6	7	8	9
		人	人	人	人	人	人	人	人	人
行政職給料表	58			15	17	26				
公安職給料表										
教育職給料表(一)	61	1	47	13						
教育職給料表(二)	215		215							
研究職給料表	1		1							
医療職給料表(二)	5				2	3				
医療職給料表(三)	38			31	7					
技能労務職給料表	7				7					
給料表計	385	1	263	59	33	29				

令和4年

職員の給与等の実態

令和4年10月 発行

石川県人事委員会事務局
〒920-8580 金沢市鞍月1丁目1番地

電話 076-225-1871

FAX 076-225-1872

<https://www.pref.ishikawa.lg.jp/jinjiin/>