

# 職員の給与等の実態

平成 30 年 10 月

石川県人事委員会

# 目 次

1	平成30年職員給与等実態調査の要領	1
2	平成30年職員給与等実態調査の概要	2
(1)	職員数	2
第1表	給料表別職員数対前年比較	2
第2表	給料表別・部局別職員構成	3
第1図	給料表別職員構成	4
第2図	部局別職員構成	4
第3表	給料表別平均年齢対前年比較	5
第3図	年齢別職員構成	6
第4表	給料表別・学歴別職員数及び構成比対前年比較	7
第4図	学歴別職員構成	9
第5表	給料表別・性別職員数及び構成比	10
(2)	給与	11
第6表	給料表別平均給料月額対前年比較	11
第5図	年齢別平均給料月額比較	12
第7表	諸手当等平均支給月額対前年比較	13
第8表	給料表別平均給与月額対前年比較	14
3	平成30年職員給与等実態調査	15
(1)	平均給与月額	15
第1表	給料表別職員数及び平均給与月額	15
(2)	級別・号給別職員数	16
第2表	行政職	16
第15表	企業職員（技能労務職）	61

(3)	職員構成	.....	65
	第16表	給料表別・級別職員構成比	.....65
(4)	級別職員数・平均給料月額・平均年齢	.....	66
	第17表	級別職員数・平均給料月額・平均年齢	.....66
(5)	学歴別・年齢別平均給料月額	.....	69
	第18表	行政職	.....69
	}		
	第31表	企業職員（技能労務職）	.....82
(6)	諸手当等支給状況	.....	83
	第32表	給料表別諸手当等平均支給月額	.....83
	第33表	給料の調整額	.....84
	第34表	教職調整額	.....84
	第35表	管理職手当額	.....85
	第36表	初任給調整手当額	.....85
	第37表	扶養手当額	.....86
	第38表	地域手当額	.....87
	第39表	住居手当額	.....88
	第40表	単身赴任手当額	.....89
	第41表	特地勤務手当等額	.....90
	第42表	へき地手当等額	.....90
	第43表	義務教育等教員特別手当額	.....91
	第44表	通勤方法別職員数	.....91
	第45表	通勤手当額	.....92
(7)	再任用職員	.....	93
	第46表	適用給料表別・級別職員数	.....93

# 1 平成30年職員給与等実態調査の要領

## (1) 調査目的

この調査は、地方公務員法第8条第1項の規定に基づいて行ったものであり、職員の給与等の実態を把握し、併せて給与制度の研究上必要な資料を得ることを目的とした。

## (2) 調査時点

平成30年4月5日（以下「調査時点」という。）現在とした。

## (3) 調査対象職員

調査時点に在職する一般職の職員の給与に関する条例第1条に規定する職員及び企業職員のうち、非常勤又は臨時的任用の職員を除く職員（以下「職員」という。）を対象とした。

なお、調査時点において休職中の職員（専従許可中及び育児休業中の者を含む。）及び派遣職員は調査対象から除外した。

## (4) 調査事項

職員に係る適用給料表別人員、年齢、学歴、給料月額及び諸手当等を対象とした。

## 2 平成30年職員給与等実態調査の概要

### (1) 職員数

#### ① 給料表別職員数

職員の総数は14,676人であり、前年の14,666人に比べ10人(0.1%)増加している。

第1表 給料表別職員数対前年比較

(単位：人)

給料表		年月	平30.4	平29.4	増減
			(A)	(B)	(A) - (B)
行政職			3,342	3,303	39
公安職			1,943	1,930	13
教育職(一)			2,312	2,305	7
教育職(二)			2	1	1
研究職			229	227	2
医療職(一)			160	147	13
医療職(二)			204	196	8
医療職(三)			811	808	3
小計			9,003	8,917	86
県負担職員 費員	教育職(二)		5,220	5,286	△66
	行政職		253	253	0
	医療職(二)		13	17	△4
	小計		5,486	5,556	△70
合計			14,489	14,473	16
技能労務職			144	151	△7
企業職員	行政職		40	37	3
	技能労務職		3	5	△2
	小計		43	42	1
総計			14,676	14,666	10

(注) 再任用職員は含まれていない(3の第45表までについて同じ。)

② 給料表別及び部局別職員構成

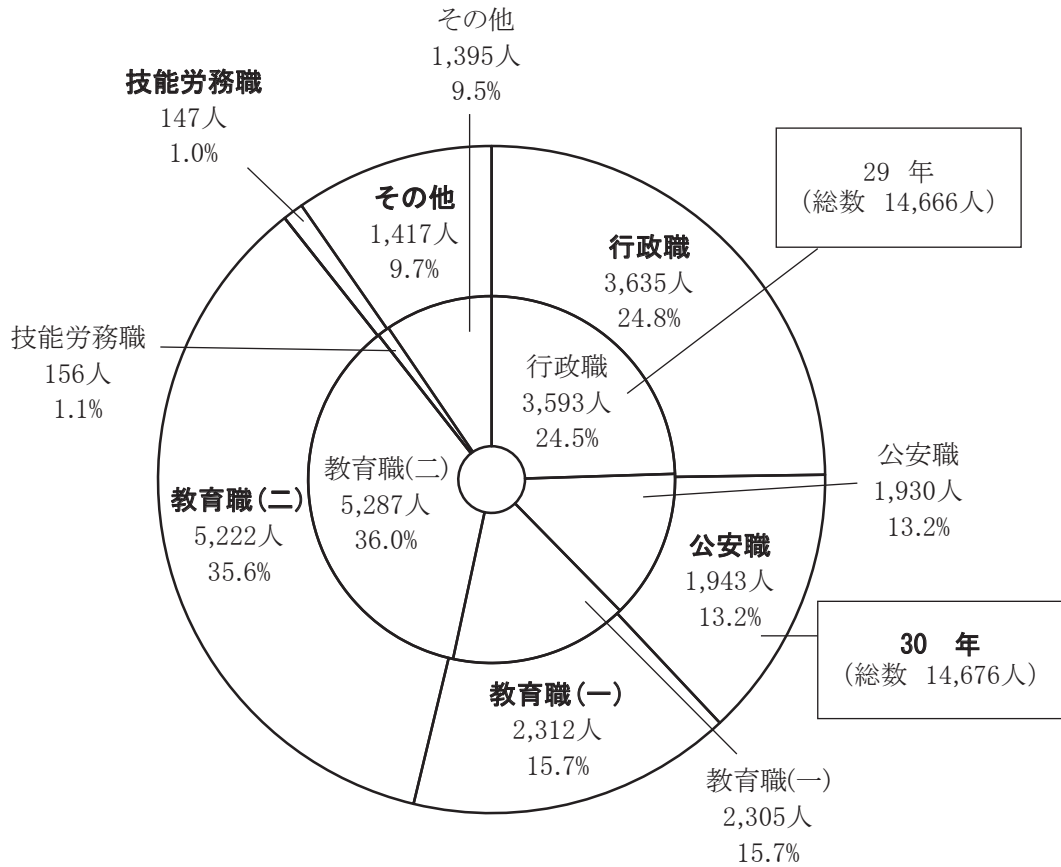
給料表別に職員構成をみると、教育職（一）及び教育職（二）の教育職員で51.3%を占め、行政職の職員が占める割合は24.8%である。

第2表 給料表別・部局別職員構成

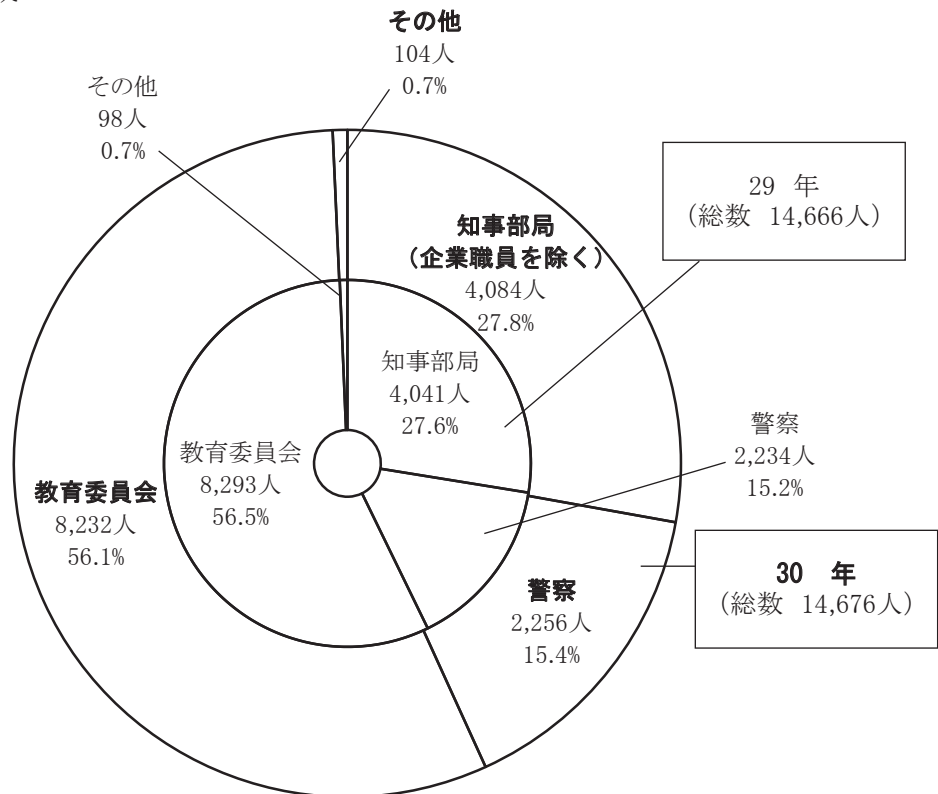
(単位：人)

給料表	年 月	部局	知事部局 (企業職員 を除く)	警	察	議	会	教	育	そ	の	の	企	業	職	員	計
								委	員	会	行	政	委	員	会		
行政職	平30.4		2,608		295		26		635		31			40			3,635
	平29.4		2,588		287		24		629		28			37			3,593
	増減		20		8		2		6		3			3			42
公安職	平30.4		—		1,943		—		—		—			—			1,943
	平29.4		—		1,930		—		—		—			—			1,930
	増減		—		13		—		—		—			—			13
教育職(一)	平30.4		—		—		—		2,312		—			—			2,312
	平29.4		—		—		—		2,305		—			—			2,305
	増減		—		—		—		7		—			—			7
教育職(二)	平30.4		—		—		—		5,222		—			—			5,222
	平29.4		—		—		—		5,287		—			—			5,287
	増減		—		—		—		△65		—			—			△65
研究職	平30.4		217		12		—		—		—			—			229
	平29.4		216		11		—		—		—			—			227
	増減		1		1		—		—		—			—			2
医療職(一)	平30.4		160		—		—		—		—			—			160
	平29.4		147		—		—		—		—			—			147
	増減		13		—		—		—		—			—			13
医療職(二)	平30.4		198		—		—		19		—			—			217
	平29.4		191		—		—		22		—			—			213
	増減		7		—		—		△3		—			—			4
医療職(三)	平30.4		809		2		—		—		—			—			811
	平29.4		806		2		—		—		—			—			808
	増減		3		0		—		—		—			—			3
技能労務職	平30.4		92		4		4		44		—			3			147
	平29.4		93		4		4		50		—			5			156
	増減		△1		0		0		△6		—			△2			△9
計	平30.4		4,084		2,256		30		8,232		31			43			14,676
	平29.4		4,041		2,234		28		8,293		28			42			14,666
	増減		43		22		2		△61		3			1			10

第1図 給料表別職員構成



第2図 部局別職員構成



③ 職員の平均年齢及び年齢別職員構成

職員の平均年齢は、41.6歳であり、前年に比べ0.2歳低くなった。また、年齢別に職員構成をみると、57歳で職員数のピークがみられ、行政職の職員については、46歳で職員数のピークがみられる。

第3表 給料表別平均年齢対前年比較

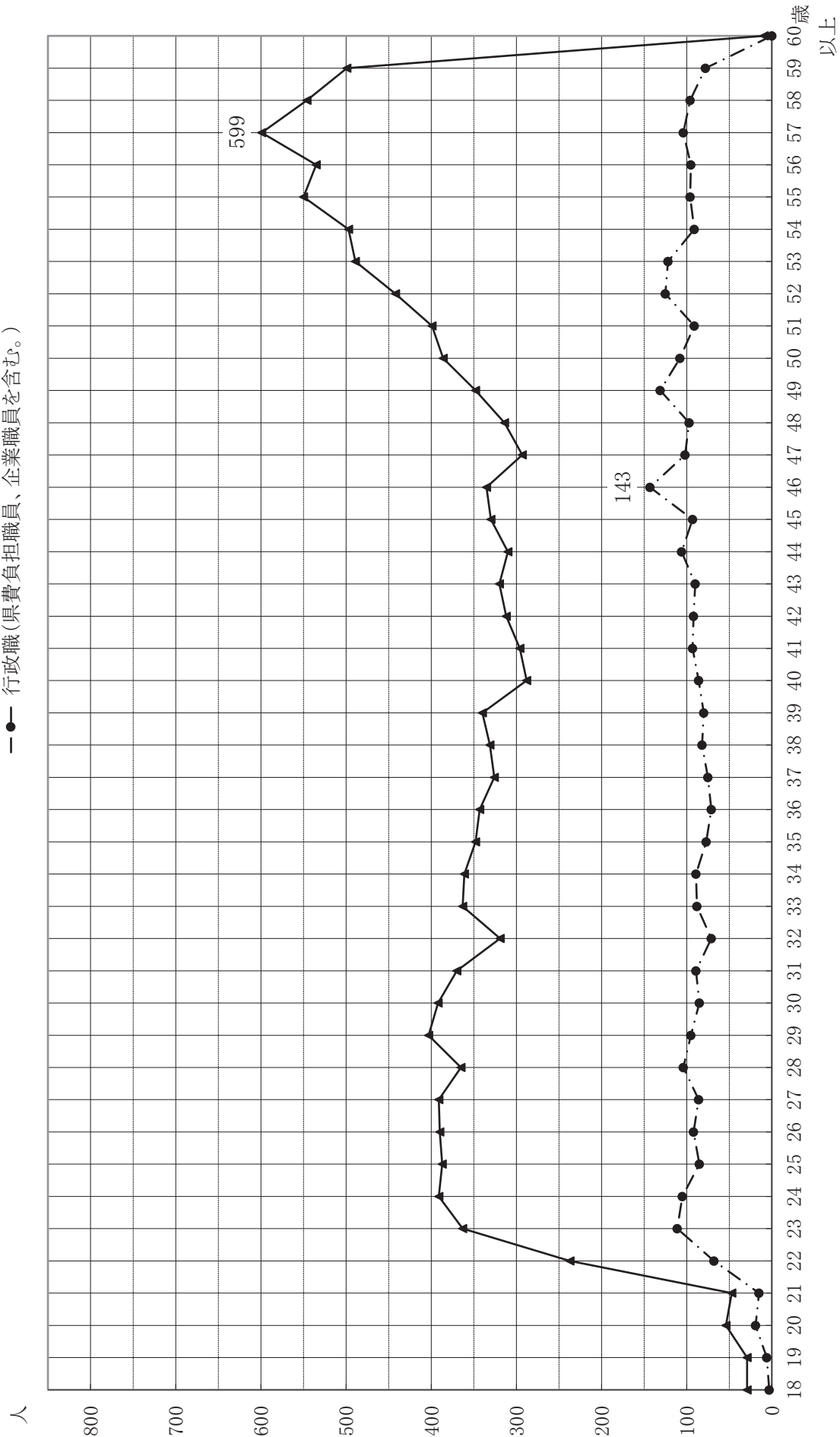
(単位：歳)

年 月		平30.4	平29.4	増 減
		(A)	(B)	(A) - (B)
給料表				
行 政 職		40.7	40.7	0.0
公 安 職		36.7	36.8	△ 0.1
教 育 職 (一)		44.4	44.8	△ 0.4
教 育 職 (二)		57.5	57.0	0.5
研 究 職		42.0	42.4	△ 0.4
医 療 職 (一)		43.4	43.9	△ 0.5
医 療 職 (二)		41.0	42.1	△ 1.1
医 療 職 (三)		40.7	40.2	0.5
小 計		40.9	41.0	△ 0.1
県 負 担 職 費 員	教 育 職 (二)	42.4	42.9	△ 0.5
	行 政 職	42.2	42.0	0.2
	医 療 職 (二)	31.5	31.2	0.3
	小 計	42.4	42.8	△ 0.4
合 計		41.5	41.7	△ 0.2
技 能 労 務 職		52.1	51.6	0.5
企 業 職 員	行 政 職	44.1	43.3	0.8
	技 能 労 務 職	56.0	54.8	1.2
	小 計	44.9	44.6	0.3
総 計		41.6	41.8	△ 0.2



第3図 年齢別職員構成

- ▲— 全職員(県費負担職員、技能労務職員、企業職員を含む。)
- 行政職(県費負担職員、企業職員を含む。)



④ 学歴別職員数及び職員構成

職員の学歴別構成は、大学卒が最も多く11,883人（81.0%）、次いで高校卒1,478人（10.1%）、短大卒1,307人（8.9%）、中学卒8人（0.0%）の順になっている。


第4表 給料表別・学歴別職員数及び構成比対前年比較

(単位：人、%)

給料表	学歴	区分 年月	職 員 数			構 成 比		
			平30.4(A)	平29.4(B)	増減(A)-(B)	平30.4(C)	平29.4(D)	増減(C)-(D)
行政職	大学		2,433	2,388	45	72.8	72.3	0.5
	短大		365	363	2	10.9	11.0	△ 0.1
	高校		543	551	△ 8	16.3	16.7	△ 0.4
	中学		1	1	0	0.0	0.0	0.0
公安職	大学		1,198	1,190	8	61.7	61.7	0.0
	短大		55	56	△ 1	2.8	2.9	△ 0.1
	高校		689	683	6	35.5	35.4	0.1
	中学		1	1	0	0.0	0.0	0.0
教育職(一)	大学		2,254	2,242	12	97.5	97.3	0.2
	短大		49	54	△ 5	2.1	2.3	△ 0.2
	高校		9	9	0	0.4	0.4	0.0
	中学		—	—	—	—	—	—
教育職(二)	大学		2	1	1	100.0	100.0	0.0
	短大		—	—	—	—	—	—
	高校		—	—	—	—	—	—
	中学		—	—	—	—	—	—
研究職	大学		218	215	3	95.2	94.7	0.5
	短大		9	10	△ 1	3.9	4.4	△ 0.5
	高校		2	2	0	0.9	0.9	0.0
	中学		—	—	—	—	—	—
医療職(一)	大学		160	147	13	100.0	100.0	0.0
	短大		—	—	—	—	—	—
	高校		—	—	—	—	—	—
	中学		—	—	—	—	—	—
医療職(二)	大学		138	127	11	67.6	64.8	2.8
	短大		66	69	△ 3	32.4	35.2	△ 2.8
	高校		—	—	—	—	—	—
	中学		—	—	—	—	—	—
医療職(三)	大学		275	263	12	33.9	32.5	1.4
	短大		530	538	△ 8	65.4	66.6	△ 1.2
	高校		6	7	△ 1	0.7	0.9	△ 0.2
	中学		—	—	—	—	—	—

給料表		学歴	職 員 数			構 成 比		
			平30.4(A)	平29.4(B)	増減(A)-(B)	平30.4(C)	平29.4(D)	増減(C)-(D)
県費負担職員	教育職(二)	大学	5,111	5,171	△ 60	97.9	97.8	0.1
		短大	109	115	△ 6	2.1	2.2	△ 0.1
		高校	—	—	—	—	—	—
		中学	—	—	—	—	—	—
	行政職	大学	47	49	△ 2	18.6	19.4	△ 0.8
		短大	85	88	△ 3	33.6	34.8	△ 1.2
		高校	121	116	5	47.8	45.8	2.0
		中学	—	—	—	—	—	—
	医療職(二)	大学	8	11	△ 3	61.5	64.7	△ 3.2
		短大	5	6	△ 1	38.5	35.3	3.2
		高校	—	—	—	—	—	—
		中学	—	—	—	—	—	—
合計	大学	11,844	11,804	40	81.7	81.6	0.1	
	短大	1,273	1,299	△ 26	8.8	9.0	△ 0.2	
	高校	1,370	1,368	2	9.5	9.4	0.1	
	中学	2	2	0	0.0	0.0	0.0	
技能労務職	大学	9	11	△ 2	6.3	7.3	△ 1.0	
	短大	28	34	△ 6	19.4	22.5	△ 3.1	
	高校	101	100	1	70.1	66.2	3.9	
	中学	6	6	0	4.2	4.0	0.2	
企業職員	行政職	大学	30	27	3	75.0	73.0	2.0
		短大	5	4	1	12.5	10.8	1.7
		高校	5	6	△ 1	12.5	16.2	△ 3.7
		中学	—	—	—	—	—	—
	技能労務職	大学	—	1	△ 1	—	20.0	△ 20.0
		短大	1	1	0	33.3	20.0	13.3
		高校	2	3	△ 1	66.7	60.0	6.7
		中学	—	—	—	—	—	—
	小計	大学	30	28	2	69.8	66.7	3.1
		短大	6	5	1	13.9	11.9	2.0
		高校	7	9	△ 2	16.3	21.4	△ 5.1
		中学	—	—	—	—	—	—
総計	大学	11,883	11,843	40	81.0	80.7	0.3	
	短大	1,307	1,338	△ 31	8.9	9.1	△ 0.2	
	高校	1,478	1,477	1	10.1	10.1	0.0	
	中学	8	8	0	0.0	0.1	△ 0.1	

第4図 学歴別職員構成



⑤ 性別職員数及び職員構成

職員の性別構成は、男性8,423人（57.4%）に対し、女性6,253人（42.6%）である。

前年に比べ、男性26人の減、女性36人の増となっている。

第 5 表 給料表別・性別職員数及び構成比

(単位：人、%)

給料表	区分 性別 年月	職 員 数						構成比 (平30.4)	
		男 性			女 性			男 性	女 性
		平30.4 (A)	平29.4 (B)	増 減 (A)-(B)	平30.4 (C)	平29.4 (D)	増 減 (C)-(D)		
行 政 職		2,398	2,391	7	944	912	32	71.8	28.2
公 安 職		1,771	1,772	△ 1	172	158	14	91.1	8.9
教 育 職 (一)		1,365	1,375	△ 10	947	930	17	59.0	41.0
教 育 職 (二)		2	1	1	—	—	—	100.0	—
研 究 職		171	177	△ 6	58	50	8	74.7	25.3
医 療 職 (一)		125	117	8	35	30	5	78.1	21.9
医 療 職 (二)		84	83	1	120	113	7	41.2	58.8
医 療 職 (三)		83	83	0	728	725	3	10.2	89.8
小 計		5,999	5,999	0	3,004	2,918	86	66.6	33.4
県 負 担 職 費 員	教 育 職 (二)	2,222	2,251	△ 29	2,998	3,035	△ 37	42.6	57.4
	行 政 職	39	36	3	214	217	△ 3	15.4	84.6
	医 療 職 (二)	—	—	—	13	17	△ 4	—	100.0
	小 計	2,261	2,287	△ 26	3,225	3,269	△ 44	41.2	58.8
合 計		8,260	8,286	△ 26	6,229	6,187	42	57.0	43.0
技 能 労 務 職		123	125	△ 2	21	26	△ 5	85.4	14.6
企 業 職 員	行 政 職	37	33	4	3	4	△ 1	92.5	7.5
	技 能 労 務 職	3	5	△ 2	—	—	—	100.0	—
	小 計	40	38	2	3	4	△ 1	93.0	7.0
総 計		8,423	8,449	△ 26	6,253	6,217	36	57.4	42.6

## (2) 給 与

## ① 給料月額

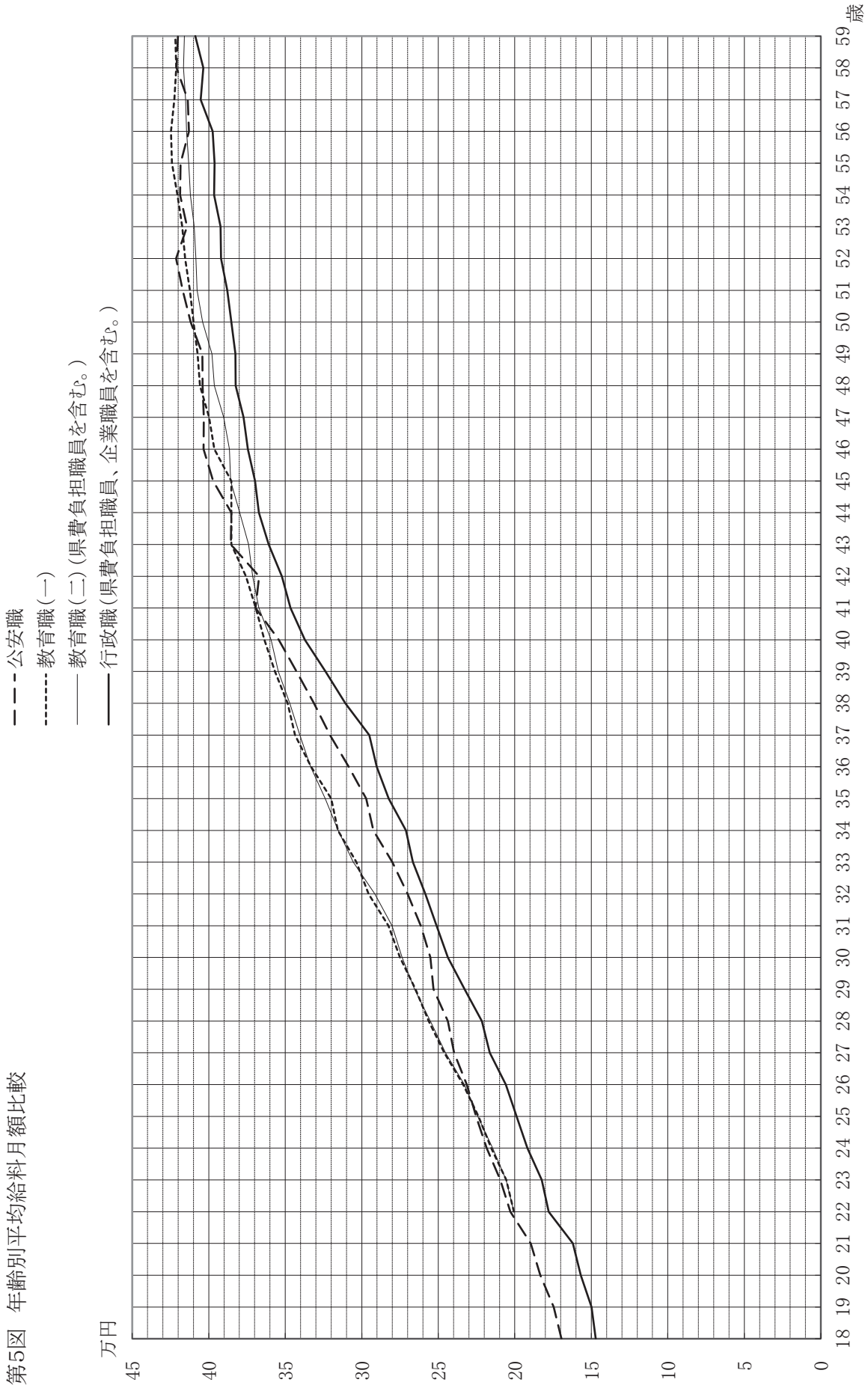
職員の平均給料月額は、337,427円であり、前年の339,472円に比べ2,045円（0.6%）の減少となっている。

第 6 表 給料表別平均給料月額対前年比較

(単位：円、歳、%)

給料表	年 月	平 3 0 . 4 (A)		平 2 9 . 4 (B)		増減 (A) - (B)	
			平均年齢		平均年齢	額	率
行 政 職		319,310	40.7	319,915	40.7	△ 605	△ 0.2
公 安 職		307,317	36.7	307,764	36.8	△ 447	△ 0.1
教 育 職 (一)		365,301	44.4	369,210	44.8	△ 3,909	△ 1.1
教 育 職 (二)		425,850	57.5	446,303	57.0	△ 20,453	△ 4.6
研 究 職		358,151	42.0	360,585	42.4	△ 2,434	△ 0.7
医 療 職 (一)		450,903	43.4	452,785	43.9	△ 1,882	△ 0.4
医 療 職 (二)		324,051	41.0	335,664	42.1	△ 11,613	△ 3.5
医 療 職 (三)		319,493	40.7	317,698	40.2	1,795	0.6
小 計		332,007	40.9	333,413	41.0	△ 1,406	△ 0.4
県 負 担 職 費 員	教 育 職 (二)	348,275	42.4	351,456	42.9	△ 3,181	△ 0.9
	行 政 職	315,958	42.2	316,818	42.0	△ 860	△ 0.3
	医 療 職 (二)	245,285	31.5	242,335	31.2	2,950	1.2
	小 計	346,541	42.4	349,545	42.8	△ 3,004	△ 0.9
合 計		337,510	41.5	339,606	41.7	△ 2,096	△ 0.6
技 能 労 務 職		327,531	52.1	327,105	51.6	426	0.1
企 業 職 員	行 政 職	341,668	44.1	335,893	43.3	5,775	1.7
	技 能 労 務 職	356,800	56.0	351,980	54.8	4,820	1.4
	小 計	342,723	44.9	337,808	44.6	4,915	1.5
総 計		337,427	41.6	339,472	41.8	△ 2,045	△ 0.6

第5図 年齢別平均給料月額比較



② 諸手当等

職員の諸手当等平均支給月額（給料の調整額、教職調整額及び管理職手当の額を含み、通勤手当を除く。）は、41,135円で、前年に比べ975円（2.4%）の増加となっている。

第 7 表 諸手当等平均支給月額対前年比較

(単位：円、%)

区分	企業職員及び技能労務職員 を除いた職員				全職員			
	支給月額		増減		支給月額		増減	
	平30.4	平29.4	額	率	平30.4	平29.4	額	率
諸手当等								
給料の調整額	7,876	7,994	△ 118	△ 1.5	7,777	7,892	△ 115	△ 1.5
教職調整額								
初任給調整手当	3,050	2,773	277	10.0	3,011	2,737	274	10.0
扶養手当	8,134	7,697	437	5.7	8,163	7,734	429	5.5
地域手当	7,306	7,260	46	0.6	7,293	7,242	51	0.7
住居手当	5,116	4,834	282	5.8	5,083	4,800	283	5.9
単身赴任手当	506	550	△ 44	△ 8.0	507	546	△ 39	△ 7.1
特地勤務手当 へき地手当等	173	181	△ 8	△ 4.4	171	179	△ 8	△ 4.5
義務教育等 教員特別手当	2,882	2,936	△ 54	△ 1.8	2,846	2,897	△ 51	△ 1.8
管理職手当	6,336	6,191	145	2.3	6,284	6,133	151	2.5
小計	41,379	40,416	963	2.4	41,135	40,160	975	2.4
通勤手当	7,234	7,317	△ 83	△ 1.1	7,269	7,356	△ 87	△ 1.2
合計	48,613	47,733	880	1.8	48,404	47,516	888	1.9



③ 給 与

職員の平均給与月額（通勤手当を除く。）は378,562円であり、前年の379,632円に比べ、1,070円（0.3%）の減少となっている。

第 8 表 給料表別平均給与月額対前年比較

(単位：円、%)

区分	平 3 0 . 4			平 2 9 . 4			増減 (A)-(B)		
	給料月額	諸手当等	給与 (A)	給料月額	諸手当等	給与 (B)	額	率	
行 政 職	319,310	36,743	356,053	319,915	35,842	355,757	296	0.1	
公 安 職	307,317	29,338	336,655	307,764	28,352	336,116	539	0.2	
教 育 職 (一)	365,301	44,423	409,724	369,210	44,244	413,454	△ 3,730	△ 0.9	
教 育 職 (二)	425,850	66,433	492,283	446,303	87,536	533,839	△ 41,556	△ 7.8	
研 究 職	358,151	35,504	393,655	360,585	37,499	398,084	△ 4,429	△ 1.1	
医 療 職 (一)	450,903	466,408	917,311	452,785	467,059	919,844	△ 2,533	△ 0.3	
医 療 職 (二)	324,051	27,365	351,416	335,664	25,522	361,186	△ 9,770	△ 2.7	
医 療 職 (三)	319,493	25,820	345,313	317,698	25,006	342,704	2,609	0.8	
小 計	332,007	43,531	375,538	333,413	42,339	375,752	△ 214	△ 0.1	
県 負 担 職 費 員	教 育 職 (二)	348,275	39,297	387,572	351,456	38,743	390,199	△ 2,627	△ 0.7
	行 政 職	315,958	9,404	325,362	316,818	9,647	326,465	△ 1,103	△ 0.3
	医 療 職 (二)	245,285	10,219	255,504	242,335	10,170	252,505	2,999	1.2
	小 計	346,541	37,849	384,390	349,545	37,329	386,874	△ 2,484	△ 0.6
合 計	337,510	41,379	378,889	339,606	40,416	380,022	△ 1,133	△ 0.3	
技 能 労 務 職	327,531	17,374	344,905	327,105	18,229	345,334	△ 429	△ 0.1	
企 業 職 員	行 政 職	341,668	40,083	381,751	335,893	32,677	368,570	13,181	3.6
	技 能 労 務 職	356,800	11,500	368,300	351,980	15,045	367,025	1,275	0.3
	小 計	342,723	38,088	380,811	337,808	30,580	368,388	12,423	3.4
総 計	337,427	41,135	378,562	339,472	40,160	379,632	△ 1,070	△ 0.3	

(注) 諸手当等の欄は、給料の調整額及び教職調整額を含み、通勤手当を除いたものである。

### 3 平成30年職員給与等実態調査

#### (1) 平均給与月額

第1表 給料表別職員数及び平均給与月額

(単位：人、円、歳)

給料表	区分	職員数	平均給与月額		平均年齢
			給料月額	諸手当等	
行政職		3,342	319,310	36,743	40.7
公安職		1,943	307,317	29,338	36.7
教育職(一)		2,312	365,301	44,423	44.4
教育職(二)		2	425,850	66,433	57.5
研究職		229	358,151	35,504	42.0
医療職(一)		160	450,903	466,408	43.4
医療職(二)		204	324,051	27,365	41.0
医療職(三)		811	319,493	25,820	40.7
小計		9,003	332,007	43,531	40.9
県負担職員	教育職(二)	5,220	348,275	39,297	42.4
	行政職	253	315,958	9,404	42.2
	医療職(二)	13	245,285	10,219	31.5
	小計	5,486	346,541	37,849	42.4
合計		14,489	337,510	41,379	41.5
技能労務職		144	327,531	17,374	52.1
企業職員	行政職	40	341,668	40,083	44.1
	技能労務職	3	356,800	11,500	56.0
	小計	43	342,723	38,088	44.9
総計		14,676	337,427	41,135	41.6

(注) 諸手当等の欄は、給料の調整額及び教職調整額を含み、通勤手当を除いたものである。

## (2) 級別・号給別職員数

第 2 表 行 政 職

(単位：人)

号給 \ 級	1	2	3	4	5	6	7	8	9
1					1				
2									
3									1
4		4	1						1
5	2	3				1			2
6		3							1
7		1				1			1
8	4	45							1
9		6							1
10	1	11							1
11		8							1
12	5	8	1						2
13	8	2	6			1			4
14	3	43	37						2
15	3	6	3						
16	6	15	23						2
17	1	4	11						1
18	5	47	37						1
19	1	9	6				1		
20	3	25	35						
21	4	8	10					1	
22	2	9	20			1			
23	2	10	6						
24	8	39	35						
25	71	9	9					1	
26	2	27	24						
27	1	1	13						
28	95	7	32						
29	5	1	12						
30	5	2	45		1		1	1	
31	3	1	5				9		
32	9	1	15				18		
33	9		9				8		
34	79	1	13				2		
35	4		10	10	1		3		
36	16		18	13	1				
37	4		7	8			2		
38	9		15	11			4		
39	4		13	14					
40	7		30	7		1			
41	3		4	10			1		
42	5	1	20	14	1				

43	2		20	15	1		1
44	1		18	16	1		1
45	5		15	16	3		
46	1		16	19	1		2
47	3		15	14	2		
48	1		17	16	6		
49	2	1	12	23	7		
50	2		10	17	7		
51	3		6	16	5	14	
52	1		6	22	7	20	
53			2	17	7	30	
54	1		2	12	13	7	
55			5	14	6	9	
56	2		4	14	13	2	
57			2	19	13	9	
58	1		3	19	16	10	
59			2	14	13	22	
60			3	19	12	2	
61			2	16	12	12	1
62			2	11	12	10	
63	1			9	9	8	
64				8	7	1	
65			1	4	11	6	
66			1	10	8	2	
67				10	9	5	
68				11	10	3	
69				7	7	7	
70			1	8	17	1	
71			2	12	10		
72			3	6	18		
73			2	3	15	2	
74			1	5	16	1	
75				9	15	1	
76			2	9	15	2	
77				5	16	3	
78			1	9	15		
79			2	10	24		
80			1	3	18	1	
81				9	24	1	
82				4	32		
83			1	9	19	1	
84			3	11	20		
85				8	22	12	
86				5	18		
87			1	7	19		
88				7	15		
89			1		39		

90				4	18					
91				5	24					
92			2	6	24					
93			1	32	225					
94			1							
95			1							
96										
97			1							
98										
99										
100			1							
101										
102										
103										
104										
105										
106										
107										
108			1							
109										
110										
111										
112										
113										
114										
115										
116										
117										
118										
119										
120										
121										
122										
123										
124										
125		1								
計	415	359	718	661	901	209	54	3	22	
							総計	3,342		

第 3 表 公 安 職

(単位：人)

給 号	級	1	2	3	4	5	6	7	8	9
1										
2										
3		27								
4										
5										
6		20								
7		2								
8		1								
9										
10		2								
11		33								
12		5								
13		2								
14		2								
15		22								
16		2								
17		1								
18										
19		21	11							
20		2	34							
21		35	13							
22		4	5							
23		14	6							
24		62	34							
25		8	11							
26		1	5							
27		6	30							
28		2	4							
29		4	17	1						
30		2	2	1						6
31		1	24	1		1				2
32			9		2					1
33		2	14	1	9	1				
34		3	4	2	1	1				
35		1	21	1	8					
36		2	11	1	1					
37		2	13		8	2				
38		2	6	1	3	1				
39			19	21	5	1				
40			9	13	7	1				
41			20	22	3	2			1	
42		1	5	7	2	2			2	
43			31	16	7					

44	1	9	6	5	1	1		3
45		25	16	5	1			5
46	2	10	14	6	4			
47	1	22	15	7	4			
48		9	8	4	3			1
49	1	19	17	7	8	1		
50		10	7	8	4	1		
51			11	8	4			
52			12	8	5			
53			11	5	9		8	
54			7	4	4	1	8	1
55		3	10	6	1		12	1
56		2	12	19	5		2	
57			1	9	4		2	
58			6	10	6	1		
59			6	8	11		6	
60			6	14	2	1		
61			10	5	4	1	1	
62			8	10	6	1		
63			5	2	4		2	
64			15	8	4	2	2	
65			6	7	5	2		
66			3	10	2	1	2	
67				11	5	2	3	
68			2	7	7		1	
69				4	4	1		
70			1	3	1	1		
71				5	9	2		
72			2	2	3	2		
73				1	2	1		
74				2	7	2		
75				2	7	3		
76					2	1		
77				2	7		1	
78					7	4		
79			1		8	4		
80				1				
81			1		5	2		
82				3	3	2		
83				1	4	6		
84					5	9		
85				3	5	7		
86					6	9		
87					7	6		
88				3	9	1		
89					4	2		
90			1		5	4		

91				4	6
92				7	3
93				66	20
94			2		
95			2		
96			2		
97			1		
98			1		
99					
100			2		
101					
102			2		
103			1		
104			2		
105			1		
106			1		
107			1		
108			2		
109			4		
110			2		
111			6		
112			7		
113			7		
114			2		
115			5		
116			4		
117			7		
118			5		
119			3		
120			2		
121			6		
122			1		
123			1		
124			3		
125			5		
126					
127					
128					
129					
130					
131					
132					
133					
134					
135					
136					
137					



138									
139									
140									
141									
142									
143									
144									
145									
計	299	467	308	371	312	113	50	14	9
							総計	1,943	

第 4 表 教 育 職 (一)

(単位：人)

級 号給	1	2	3	4	5
1		27			
2					
3					
4		19			
5		8			
6		1			
7		2			
8		6			
9		8			
10		26			
11		3			
12		10			
13		16			
14		7			
15					
16		41			
17		6			
18		6			
19		2			
20		29			
21		4			
22		8			
23		3			
24		35			
25		3			3
26		7			1
27		3			1
28		40			4
29		2			7
30		10			3
31		9			9
32		23			3
33		5			14
34		21			
35		1			
36		27			
37		3			7
38		12			
39		3			
40		18			
41		3			
42		14			
43		2			

44		13	
45		4	
46		9	
47		2	
48		20	
49		5	
50		7	
51		6	
52		29	
53		7	
54		3	
55		6	
56		20	
57		4	
58		6	
59		7	
60		14	
61		4	
62		4	
63		3	1
64		21	11
65		4	
66		14	3
67		6	5
68		29	1
69		6	6
70		11	6
71		12	1
72		13	
73		7	7
74		19	8
75		13	3
76		6	7
77		4	28
78		16	
79		6	
80		9	
81		8	
82		7	
83		7	
84		20	
85		10	
86		11	
87		7	
88		13	
89		2	1
90		17	3

91		22	1
92		11	1
93		14	
94		13	
95		18	1
96	1	10	4
97		15	
98	1	24	1
99		2	
100		1	
101		11	1
102	2	11	
103		12	1
104		17	
105		1	
106		2	
107		7	
108		6	
109		6	
110		18	
111		8	
112		12	
113		5	
114		15	
115	2	5	
116	1	7	
117		8	
118	1	11	
119		10	
120		18	
121		13	
122		8	
123		25	
124		34	
125		15	
126		67	
127		20	
128		68	
129		49	
130		54	
131		56	
132		70	
133		32	
134		65	
135		76	
136		69	
137		39	

138		50			
139		38			
140		23			
141		6			
142		2			
143		4			
144					
145		4			
146					
147					
148					
149					
150					
151					
152					
153					
計	8	2,151	14	87	52
				総計	2,312

第 5 表 教 育 職 (二)

(単位：人)

給 号	級	1	2	3	4	5
1						
2						
3						
4						
5						
6						
7						
8						
9						
10						
11						
12						
13						
14						
15						
16						
17						
18						
19						
20						
21						
22						
23						
24						
25						
26						
27						
28						
29						
30						
31						
32						
33						
34						1
35						
36						
37						
38						
39						
40						
41						
42						
43						

44  
45  
46  
47  
48  
  
49  
50  
51  
52  
  
53  
54  
55  
56  
  
57  
58  
59  
60  
  
61  
62  
63  
64  
  
65  
66  
67  
68  
  
69  
70  
71  
72  
  
73  
74  
75  
76  
  
77  
78  
79  
80  
  
81  
82  
83  
84  
  
85  
86  
87  
88  
  
89  
90

91				
92				
93				
94				
95				
96				
97				
98				
99				
100				
101				
102				
103				
104				
105				
106				
107				
108				
109				
110				
111				
112				
113				
114				
115				
116				
117				
118				
119				
120				
121				
122				
123				
124				
125				
126				
127				
128				
129				
130				
131				
132				
133				
134				
135				
136				
137				



138					
139					
140					
141					
142					
143					
144					
145		1			
146					
147					
148					
149					
150					
151					
152					
153					
154					
155					
156					
157					
計	0	1	0	0	1
				総計	2

第 6 表 研 究 職

(単位：人)

給 号	級	1	2	3	4	5
1			4			
2						
3						
4			4			
5						
6						
7						
8			1			
9			4			
10			2			
11						
12			5			
13						
14			2			
15			1			
16			1			
17			3			
18				1		
19						
20			1	2		
21				2		
22			2			
23			2	1		
24			12	2		
25			3	1		
26						
27			2	2		
28			1	2		
29			1			
30						1
31			1			1
32			3	4		1
33				1		2
34			1			1
35			1	1		
36			1	1		
37						1
38						1
39			1	1		3
40			2	1		1
41				1		
42			1	2	1	2
43						

44		2		1	
45		1	1		
46		1	2	3	1
47			2	1	
48		1		2	
49			1	1	
50		1	3	2	
51			4	1	
52			1	1	
53				2	
54			1		
55			2	1	
56			2	2	
57			1	1	
58					
59			1	2	
60			2		
61				3	
62			1	1	
63			2	1	
64		1	4		
65				3	
66			2	1	
67				2	
68			1	1	
69			1	7	
70			1		
71					
72			2		
73			1	35	
74					
75		1			
76			1		
77					
78			1		
79					
80					
81			1		
82					
83			1		
84					
85					
86			1		
87					
88			1		
89					
90					

91					
92					
93					
94					
95					
96					
97					
98					
99					
100					
101					
102					
103					
104					
105					
106					
107					
108					
109					
110					
111					
112					
113					
114					
115					
116					
117					
118					
119					
120					
121					
計	0	70	69	75	15
				総計	229

第 7 表 医 療 職 (一)

(单位：人)

号給	級	1	2	3	4
1			4		1
2					
3		3			
4			1		
5			3		
6					
7			1		
8			3		
9			2		
10			1		
11			3		
12			4		
13		2	3		
14					
15		1	1		
16			3	1	
17			1	7	
18					
19			1	1	
20					
21		5	1	1	
22			1		
23		2	1	2	
24		2	2	4	
25			1	3	4
26		1	2	2	1
27				1	1
28			1		
29			1	2	2
30			1		
31					1
32			2	2	
33					2
34			1	1	1
35				1	1
36				1	1
37					2
38				1	
39			1		1
40				1	1
41				3	3
42				1	5
43				2	3

44		2	4
45		3	1
46		2	
47		1	2
48		1	2
49			2
50			3
51			
52			4
53			
54			1
55			
56			
57			1
58			
59			1
60			1
61			
62			
63			
64			
65			
66			
67			
68			
69			
70			
71			
72			
73			
74			
75			
76			
77			
78			
79			
80			
81			
82			
83			
84			
85			
86			
87			
88			
89			
90			

91				
92				
93				
94				
95				
96				
97				
計	16	46	46	52
			総計	160

第 8 表 医 療 職 (二)

(单位：人)

号給	級	1	2	3	4	5	6	7
1								
2								
3			4					
4								
5								
6								
7			2					
8								
9			1					
10								
11								
12			1					
13			4					
14								
15			3					
16			1					
17			4					
18			2					
19								
20			1					
21			6					
22				2				
23			2					
24			2	1				
25			2	2				
26			2					
27		1	2					
28				2				2
29		2	1			1		
30			1	1		1		
31			2	2				
32			2	2		2		
33		1	3					1
34			1	2				
35			2	2	1	1		1
36			1	1				
37			2	3		1		1
38				2	1		1	1
39				1	1	2	2	
40						5		
41				2		1	2	
42				2		1	1	
43					1	1		



44			1	1	1	2	2
45			1	1	1		
46					2	1	
47		1					
48						1	
49					1		1
50							
51					1	1	1
52							
53						1	7
54						2	
55					1	1	
56					1	1	
57						1	
58						2	
59					1		
60					1	2	
61							
62						2	
63						2	
64					1		
65					1	36	
66							
67							
68							
69							
70					1		
71							
72					1		
73							
74					1		
75							
76							
77							
78							
79							
80							
81							
82							
83					1		
84							
85							
86							
87							
88							
89							
90							

91							
92							
93							
94							
95							
96							
97							
98							
99							
100							
101							
102							
103							
104							
105							
106							
107							
108							
109							
110							
111							
112							
113							
計	4	55	29	6	32	61	17
						総計	204

第 9 表 医 療 職 (三)

(単位：人)

給 号	級	1	2	3	4	5	6	7
1								
2								
3								
4								
5								
6			2					
7			6					
8								
9			1	2				
10			1	1				
11			23	1				
12								
13			1	11				
14			3	1				
15			13	3				
16			3	6				
17			12	26				
18			1	1				
19			1	2				
20			3	5	1	1		
21			29	7	5			
22			1	3	5			
23			1	9	4			
24			1		5			
25			15	3	8			
26			4	1	8			
27			11	1	5			
28					2			
29			4	12	3			
30			1	7	10			
31			12	4		3		
32			2		6	1		
33			9	1	4	2		
34			1		6	1		
35			2		3	5		
36			2	1	4	2		
37			1	2	4	1		1
38				1	12	4		1
39				1	6			
40				1	5			
41					3	3		
42					6	3		
43			1	1	5	1		

44			5		2	
45			1	2		
46			4		7	
47			5	2	3	
48			5		2	
49			5	2		
50	1		1		2	
51			3			
52			1	3	2	
53	2		1	1		
54			1			
55			1	4		
56			1			
57			1		1	
58						
59				7		
60				2		
61			1	1		
62				3		
63			2	1	1	
64				1		
65			1	1		
66			1	2		
67						
68				3		
69			2	3		
70			1	6		
71			1	5		
72				3		
73			1	3		
74				4		
75				3		
76				4		
77				8		
78				4		
79				3		
80				4		
81				5		
82				5		
83				5		
84				3		
85				3		
86				5		
87				5		
88				3		
89				6		
90				4		

91				2
92				2
93				180
94				
95				
96				
97				
98				
99				
100				
101				
102				
103				
104				
105				
106				
107				
108				
109				
110				
111				
112				
113				
114				
115				
116				
117				
118				
119				
120				
121				
122				
123				
124				
125				
126				
127				
128				
129				
130				
131				
132				
133				
134				
135				
136				
137				

138							
139							
140							
141							
142							
143							
144							
145							
146							
147							
148							
149							
150							
151							
152							
153							
154							
155							
156							
157							
158							
159							
160							
161							
162							
163							
164							
165							
166							
167							
168							
169							
計	0	170	114	165	340	20	2
						総計	811

第 10 表 県費負担職員（教育職（二））

(単位：人)

給 号	級	1	2	3	4	5
1						
2						
3						
4						
5			1			
6						
7						
8						
9						
10						
11						
12						
13			96			
14						
15			3			
16			92			
17			26			
18			5			
19			7			
20			30			
21			11			3
22			87			15
23			5			56
24			11			12
25			17			28
26			24			21
27			3			8
28			106			10
29			14			17
30			29			2
31			4			8
32			90			14
33			8			8
34			18			12
35			12			7
36			117			13
37			8			47
38			13			
39			11			
40			82			
41			8			
42			21			
43			21			

44		84		
45		12		
46		57		
47		18		
48		59		
49		19		
50		23		
51		19		
52		32		
53		7		
54		34		
55		9		
56		31		
57		8		
58		15		
59		10		
60		43		
61		9		
62		21	1	
63		21		
64		73		
65		17	1	
66		21	2	
67		24	1	
68		66		
69		10	2	
70		27	2	
71		27	1	
72		73	2	
73		12		
74		22	1	
75		23	1	
76		49	1	1
77		9		1
78		41	2	6
79		21	3	7
80		50	4	31
81		19	1	15
82		46		11
83		11	1	11
84		20	1	27
85		14	4	14
86		45	4	28
87		18		10
88		33		8
89		18		15
90		39	1	15



91		18	3	10
92		26	8	15
93		15	4	69
94		26		
95		17	4	
96		41	4	
97		15	5	
98		23	2	
99		22		
100		40	2	
101		22	3	
102		29	1	
103		24		
104		27		
105		30	1	
106		22	1	
107		1	2	
108		2	1	
109		36	3	
110		22		
111		29	3	
112		40	1	
113		2		
114		6		
115		12		
116		28		
117		12		
118		23		
119		11		
120		16		
121		15		
122		23		
123		14		
124		12		
125		13		
126		17		
127		12		
128		18		
129		12		
130		12		
131		13		
132		32		
133		13		
134		22		
135		33		
136		53		
137		27		

138		67			
139		36			
140		74			
141		71			
142		62			
143		73			
144		79			
145		55			
146		111			
147		118			
148		114			
149		106			
150		122			
151		74			
152		45			
153		13			
154		13			
155		6			
156		1			
157		4			
計	0	4,561	84	294	281
				総計	5,220

第 11 表 県費負担職員（行政職）

(単位：人)

給号	級	1	2	3	4	5	6	7	8	9
1										
2										
3										
4										
5		2								
6										
7										
8		1								
9										
10			6							
11				1						
12		3		3						
13			1	2						
14			4							
15			1							
16		2	5							
17		1	2	1						
18		1	4							
19			1							
20			3	1						
21		1	2							
22			3							
23										
24		2								
25		1	1	2						
26		1	1							
27		1		1						
28		3								
29		1		1						
30		1		1						
31										
32		2		3						
33				1						
34		2								
35		1		2						
36		2		6						
37		1		1						
38				3						
39		3								
40										
41										
42				2						
43										

44				1				
45	1		3	1				
46			4	2				
47				1				
48								
49	1							
50			1	3				
51								
52								
53				2				
54				2				
55				2				
56								
57				2				
58				1				
59				3				
60								
61				5				
62				1				
63				1				
64				3				
65				2				
66				5				
67				6				
68				3	1			
69				2	4			
70				4	1			
71				1				
72								
73								
74				1	2			
75					1			
76				1				
77				3				
78				2	1			
79				5	2			
80					1			
81				3	2			
82				1	4			
83								
84				2	5			
85					15			
86					6			
87					14			
88					6			
89				1	9			
90								

91									
92									
93									
94									
95									
96									
97									
98									
99									
100									
101									
102									
103									
104									
105									
106									
107									
108									
109									
110									
111									
112									
113									
114									
115									
116									
117									
118									
119									
120									
121									
122									
123									
124									
125									
計	34	34	39	72	74	0	0	0	0
						総計		253	

第 12 表 県費負担職員（医療職（二））

(単位：人)

給 号	級	1	2	3	4	5	6	7
1								
2								
3								
4								
5								
6								
7								
8								
9								
10								
11								
12								
13								
14		1	1					
15								
16			1					
17								
18								
19								
20			2					
21								
22								
23								
24								
25								
26								
27			1					
28			1					
29				1				
30								
31								
32			1	1				
33								
34								
35								
36					1			
37								
38								
39				1				
40								
41								
42								
43								

44						
45						
46						
47						
48						
49						
50						
51						
52						
53						
54						
55						
56						
57						
58						
59						
60						
61						
62						
63						
64						
65						
66						
67						
68						
69						
70						
71						
72						
73						
74						
75						
76						
77						
78						
79						
80						
81						
82						
83						
84						
85						
86						
87						
88						
89						
90						

1

91							
92							
93							
94							
95							
96							
97							
98							
99							
100							
101							
102							
103							
104							
105							
106							
107							
108							
109							
110							
111							
112							
113							
計	1	7	3	1	1	0	0
						総計	13



第 13 表 技 能 勞 務 職

(単位：人)

級 号給	1	2	3	4	5
1					
2					
3					
4					
5					
6					
7					
8					
9					
10					
11					
12					
13					
14					
15					
16					
17					
18					
19					
20					
21					
22					
23					
24					
25					
26					
27					
28					
29					
30					
31					
32					
33					
34					
35					
36					2
37					4
38					4
39					2
40					2

41					1
42					1
43					5
44		1			4
45					3
46					4
47					1
48					
49			1		4
50					4
51					2
52					3
53					2
54				1	2
55					2
56		1		1	1
57					3
58				2	4
59					4
60					
61				2	1
62			2	3	2
63				1	
64	1				2
65				3	2
66				2	2
67				1	
68				5	
69				3	
70			1		
71				3	
72				4	
73				2	
74				2	
75			2	4	
76				1	
77			2	1	
78				1	
79				2	
80				1	
81				1	
82					
83			2	1	
84				6	
85					

86					
87					
88					
89					
90				1	
91				1	
92					
93					
94					
95				1	
96				1	
97					
98					
99					
100					
101					
102					
103					
104					
105					
106					
107					
108					
109					
110			1		
111					
112					
113					
114					
115					
116					
117					
118					
119					
120					
121					
122					
123					
124					
125					
126					
127					
128					
129					
130					

131					
132					
133					
134					
135					
136					
137					
計	1	2	11	57	73
				総計	144

第 14 表 企 業 職 員 ( 行 政 職 )

(單位：人)

給 号	級	1	2	3	4	5	6	7	8	9
1										
2										
3										
4										
5										
6										
7										
8										
9										
10										
11										
12										
13			1							
14			1							
15										
16			1							
17										
18										
19										
20										
21										
22										
23										
24										
25		2	1							
26				1						
27										
28										
29										
30										
31										
32				1						
33										
34										
35		1			1					
36										
37				1						
38										
39					1					
40										
41										
42										
43										

44			1				
45							
46							
47							
48				1			
49							
50							
51							
52				1			
53						1	
54				1			
55				1			
56							
57				1			
58							
59							
60							
61							
62							
63						2	
64							
65							
66							
67							
68							
69							
70					1		
71							
72							
73					1		
74							
75					2		
76					1		
77					1		
78							
79							
80					1		
81				1			
82							
83					1		
84					1		
85							
86							
87							
88							
89					1		
90							

91										
92					4					
93					4					
94										
95										
96										
97										
98										
99										
100										
101										
102										
103										
104										
105										
106										
107										
108										
109										
110										
111										
112										
113										
114										
115										
116										
117										
118										
119										
120										
121										
122										
123										
124										
125										
計	3	4	4	8	18	3	0	0	0	
							総計	40		

第 15 表 企業職員（技能勞務職）

(單位：人)

給 号	級	1	2	3	4	5
1						
2						
3						
4						
5						
6						
7						
8						
9						
10						
11						
12						
13						
14						
15						
16						
17						
18						
19						
20						
21						
22						
23						
24						
25						
26						
27						
28						
29						
30						
31						
32						
33						
34						
35						
36						
37						
38						
39						
40						



41						
42						
43						
44						
45						
46						
47						
48						
49						2
50						
51						1
52						
53						
54						
55						
56						
57						
58						
59						
60						
61						
62						
63						
64						
65						
66						
67						
68						
69						
70						
71						
72						
73						
74						
75						
76						
77						
78						
79						
80						
81						
82						
83						
84						
85						

86					
87					
88					
89					
90					
91					
92					
93					
94					
95					
96					
97					
98					
99					
100					
101					
102					
103					
104					
105					
106					
107					
108					
109					
110					
111					
112					
113					
114					
115					
116					
117					
118					
119					
120					
121					
122					
123					
124					
125					
126					
127					
128					
129					
130					

131					
132					
133					
134					
135					
136					
137					
計	0	0	0	0	3
				総計	3

## (3) 職員構成

第16表 給料表別・級別職員構成比

(単位：%)

給料表		級									
		1	2	3	4	5	6	7	8	9	計
行	政 職	12.4	10.7	21.5	19.8	27.0	6.2	1.6	0.1	0.7	100.0
公	安 職	15.4	24.0	15.8	19.1	16.1	5.8	2.6	0.7	0.5	100.0
教	育 職 (一)	0.3	93.0	0.6	3.8	2.3	—	—	—	—	100.0
教	育 職 (二)	0.0	50.0	0.0	0.0	50.0	—	—	—	—	100.0
研	究 職	0.0	30.6	30.1	32.8	6.5	—	—	—	—	100.0
医	療 職 (一)	10.0	28.8	28.7	32.5	—	—	—	—	—	100.0
医	療 職 (二)	2.0	27.0	14.2	2.9	15.7	29.9	8.3	—	—	100.0
医	療 職 (三)	0.0	21.0	14.1	20.3	41.9	2.5	0.2	—	—	100.0
小 計		8.2	36.9	14.4	15.7	18.4	4.5	1.4	0.2	0.3	100.0
県 費 員	担 負 職										
	教	育 職 (二)	0.0	87.4	1.6	5.6	5.4	—	—	—	100.0
	行	政 職	13.4	13.4	15.4	28.5	29.3	0.0	0.0	0.0	100.0
	医	療 職 (二)	7.7	53.8	23.1	7.7	7.7	0.0	0.0	—	—
小 計		0.6	83.9	2.3	6.7	6.5	0.0	0.0	0.0	0.0	100.0
合 計		5.4	54.7	9.8	12.3	13.9	2.8	0.8	0.1	0.2	100.0
技	能 勞 務 職	0.7	1.4	7.6	39.6	50.7	—	—	—	—	100.0
企 業 職 員	行	政 職	7.5	10.0	10.0	20.0	45.0	7.5	0.0	0.0	100.0
	技	能 勞 務 職	0.0	0.0	0.0	0.0	100.0	—	—	—	100.0
	小 計		7.0	9.3	9.3	18.6	48.8	7.0	0.0	0.0	0.0
総 計		5.3	54.0	9.8	12.6	14.3	2.8	0.9	0.1	0.2	100.0

(注) 一線は、その給料表に当該部分の級がないことを示す。

## (4) 級別職員数・平均給料月額・平均年齢

第 17 表 級別職員数・平均給料月額・平均年齢

(単位：人、円、歳)

区分 給料表	級	職員数	平均給料月額	平均年齢
行政職	1	415	186,456	24.0
	2	359	221,235	27.9
	3	718	281,468	35.3
	4	661	361,017	44.7
	5	901	388,586	50.4
	6	209	402,959	55.2
	7	54	428,902	56.5
	8	3	455,333	57.3
	9	22	488,418	56.0
	小計	3,342	319,310	40.7
公安職	1	299	199,063	22.1
	2	467	243,545	28.2
	3	308	283,106	34.5
	4	371	350,745	42.0
	5	312	405,587	49.1
	6	113	422,785	52.2
	7	50	433,814	55.0
	8	14	450,021	56.4
	9	9	469,911	57.3
	小計	1,943	307,317	36.7
教育職 (一)	1	8	311,075	42.0
	2	2,151	358,935	43.6
	3	14	429,386	52.8
	4	87	455,353	54.9
	5	52	469,054	57.4
	小計	2,312	365,301	44.4
教育職 (二)	1	—	—	—
	2	1	403,100	57.0
	3	—	—	—
	4	—	—	—
	5	1	448,600	58.0
	小計	2	425,850	57.5
研究職	1	—	—	—
	2	70	244,329	28.2
	3	69	365,483	41.1
	4	75	432,969	52.5
	5	15	481,507	57.4
	小計	229	358,151	42.0

給料表		区分	級	職員数	平均給料月額	平均年齢
		医療職 (一)	1	16	302,806	29.8
	2	46	374,654	34.8		
	3	46	469,972	43.5		
	4	52	547,054	55.2		
	小計	160	450,903	43.4		
医療職 (二)	1	4	194,300	29.8		
	2	55	217,744	27.2		
	3	29	267,324	34.6		
	4	6	309,167	39.0		
	5	32	361,669	43.3		
	6	61	404,752	51.6		
	7	17	440,159	57.5		
	小計	204	324,051	41.0		
医療職 (三)	1	—	—	—		
	2	170	224,432	26.9		
	3	114	261,806	31.6		
	4	165	308,018	38.1		
	5	340	385,508	50.8		
	6	20	416,175	57.1		
	7	2	445,150	58.0		
	小計	811	319,493	40.7		
計			9,003	332,007	40.9	
県費負担職員	教育職 (二)	1	—	—	—	
		2	4,561	336,158	40.7	
		3	84	406,617	49.4	
		4	294	428,737	53.9	
		5	281	443,336	56.8	
		小計	5,220	348,275	42.4	
	行政職	1	34	180,485	24.3	
		2	34	219,912	28.9	
		3	39	280,413	36.3	
		4	72	367,211	46.2	
		5	74	391,196	55.8	
		6	—	—	—	
		7	—	—	—	
		8	—	—	—	
		9	—	—	—	
		小計	253	315,958	42.2	
医療職 (二)	1	1	168,400	21.0		
	2	7	218,971	27.3		
	3	3	266,000	34.3		
	4	1	301,500	37.0		
	5	1	388,000	58.0		
	6	—	—	—		
	7	—	—	—		
	小計	13	245,285	31.5		
計			5,486	346,541	42.4	
合計			14,489	337,510	41.5	

給料表		区分	級	職員数	平均給料月額	平均年齢
		技能 労務 職		1	1	206,800
2	2			234,450	40.5	
3	11			284,527	43.5	
4	57			315,023	49.0	
5	73			347,981	56.3	
小計	144			327,531	52.1	
企 業 職 員	行 政 職	1	3	184,700	23.7	
		2	4	220,250	28.8	
		3	4	284,300	34.8	
		4	8	354,700	41.8	
		5	18	391,361	51.8	
		6	3	404,100	57.7	
		7	—	—	—	
		8	—	—	—	
		9	—	—	—	
	小計	40	341,668	44.1		
	技 能 労 務 職	1	—	—	—	
		2	—	—	—	
		3	—	—	—	
		4	—	—	—	
5		3	356,800	56.0		
小計	3	356,800	56.0			
計		43	342,723	44.9		
総	計		14,676	337,427	41.6	

## (5) 学歴別・年齢別平均給料月額

## 第18表 行 政 職

(単位：歳、人、円)

学歴 項目 年齢	大 学 卒		短 大 卒		高 校 卒		中 学 卒		合 計	
	職員数	平均給料 月 額	職員数	平均給料 月 額	職員数	平均給料 月 額	職員数	平均給料 月 額	職員数	平均給料 月 額
18					1	147,100			1	147,100
19					5	149,740			5	149,740
20			8	157,763	8	156,525			16	157,144
21			7	160,886	6	163,017			13	161,869
22	55	179,200	5	174,680	6	169,733			66	177,997
23	93	183,430	2	171,850	8	175,250			103	182,570
24	94	192,370	5	191,560	3	174,467			102	191,804
25	65	200,252	4	197,625	11	193,591			80	199,205
26	72	207,807	5	203,180	7	192,457			84	206,252
27	72	217,039	2	208,650	3	215,433			77	216,758
28	81	222,986	3	212,500	10	216,440			94	221,955
29	74	234,899	5	221,720	9	228,956			88	233,542
30	71	245,931	5	240,240	5	237,660			81	245,069
31	72	252,990	4	250,800	8	248,863			84	252,493
32	61	260,475	2	264,900	5	260,640			68	260,618
33	65	268,600	8	264,625	10	264,820			83	267,761
34	53	272,883	11	276,527	15	274,447			79	273,687
35	54	282,706	6	286,617	10	278,790			70	282,481
36	52	289,006	8	298,338	5	288,240			65	290,095
37	52	294,227	9	300,867	7	300,257			68	295,726
38	52	309,863	10	311,790	15	315,000			77	311,114
39	56	323,807	12	325,650	9	330,567			77	324,884
40	63	337,329	8	335,725	13	339,962			84	337,583
41	66	348,564	11	349,082	11	344,127			88	348,074
42	60	357,108	14	343,300	10	343,280			84	353,161
43	58	363,207	13	357,731	13	353,423			84	360,845
44	75	370,420	12	357,642	13	361,008			100	367,663
45	59	372,349	9	362,456	15	366,760			83	370,266
46	101	376,190	19	371,363	11	368,327			131	374,830
47	65	380,226	15	375,500	9	366,956			89	378,088
48	53	387,238	15	380,873	21	374,262			89	383,103
49	72	385,478	17	382,241	26	376,781			115	383,033
50	65	387,838	20	380,935	18	381,728			103	385,430
51	60	388,848	10	381,740	14	388,471			84	387,939
52	73	394,999	9	383,322	38	388,766			120	392,149
53	76	395,200	5	391,920	37	386,616			118	392,369
54	42	399,243	17	392,106	23	396,748			82	397,063
55	47	399,330	10	395,840	24	392,913			81	396,998
56	50	400,404	11	385,664	26	398,408			87	397,944
57	51	413,149	12	396,892	24	402,350	1	376,500	88	407,570
58	59	410,056	7	387,671	17	395,053			83	405,095
59	44	422,152	10	390,380	14	392,100			68	411,293
60以上										
合 計	2,433	313,057	365	333,682	543	337,562	1	376,500	3,342	319,310
平均年齢	39.6		43.1		44.4		57.0		40.7	



第19表 公 安 職

(単位：歳、人、円)

年齢	学歴		短大卒		高校卒		中学卒		合計	
	項目	職員数	平均給料額	職員数	平均給料額	職員数	平均給料額	職員数	平均給料額	職員数
18					26	169,500			26	169,500
19					23	174,535			23	174,535
20			1	183,400	34	183,300			35	183,303
21					31	189,597			31	189,597
22	30	205,200			21	199,667			51	202,922
23	62	210,282	1	202,700	22	207,664			85	209,515
24	38	219,526	2	219,400	22	216,514			62	218,453
25	41	225,907	1	210,600	17	224,500			59	225,242
26	49	230,851			17	232,829			66	231,361
27	29	237,903			17	242,800			46	239,713
28	41	243,788			16	243,638			57	243,746
29	39	252,082			17	255,659			56	253,168
30	52	254,188	2	239,450	22	259,000			76	255,193
31	60	260,472	2	251,300	17	265,947			79	261,418
32	60	268,067	2	254,100	16	279,600			78	270,074
33	54	276,789	5	283,960	18	288,667			77	280,031
34	44	284,659	5	300,120	21	308,752	1	247,400	71	292,349
35	55	295,824	3	293,500	17	301,612			75	297,043
36	47	307,291	1	342,400	17	309,747			65	308,474
37	37	319,535	2	324,750	13	323,469			52	320,719
38	43	328,088	4	334,950	11	342,100			58	331,219
39	43	343,337	4	348,950	8	336,175			55	342,704
40	25	351,484	2	367,300	7	360,500			34	354,271
41	21	369,238	1	384,500	1	357,200			23	369,378
42	22	365,577	3	377,100	6	367,767			31	367,116
43	24	389,121			9	375,878			33	385,509
44	22	389,732	1	352,300	9	377,722			32	385,184
45	21	397,271	2	390,000	5	399,220			28	397,100
46	17	401,076	2	392,400	14	407,693			33	403,358
47	9	398,178	1	421,700	7	407,286			17	403,312
48	12	404,525	3	369,700	16	410,013			31	403,987
49	13	403,946	1	422,500	5	401,280			19	404,221
50	14	411,214	1	423,800	15	411,620			30	411,837
51	8	414,450			14	418,436			22	416,986
52	12	420,183			8	423,100			20	421,350
53	15	410,480			17	417,376			32	414,144
54	19	419,584			18	417,933			37	418,781
55	18	423,389			35	415,797			53	418,375
56	17	416,929			9	405,389			26	412,935
57	28	415,239	2	395,100	29	413,545			59	413,724
58	29	422,397	1	395,200	22	420,705			52	421,158
59	28	423,521			20	415,255			48	420,077
60以上										
合計	1,198	307,745	55	323,338	689	305,380	1	247,400	1,943	307,317
平均年齢	36.6		38.1		36.7		34.0		36.7	

第20表 教 育 職 (一)

(単位：歳、人、円)

年齢	大 学 卒		短 大 卒		高 校 卒		中 学 卒		合 計	
	職員数	平均給料額 月	職員数	平均給料額 月	職員数	平均給料額 月	職員数	平均給料額 月	職員数	平均給料額 月
18										
19										
20										
21										
22	24	200,600							24	200,600
23	24	205,513							24	205,513
24	52	215,435							52	215,435
25	56	223,682							56	223,682
26	44	233,682							44	233,682
27	61	246,030							61	246,030
28	47	256,243							47	256,243
29	61	264,870							61	264,870
30	43	274,984							43	274,984
31	46	282,524							46	282,524
32	44	295,580							44	295,580
33	36	303,611							36	303,611
34	38	315,579							38	315,579
35	33	319,991							33	319,991
36	43	333,093							43	333,093
37	50	343,526	1	346,900					51	343,592
38	44	348,470							44	348,470
39	43	356,742							43	356,742
40	39	363,587							39	363,587
41	41	369,324							41	369,324
42	49	375,657							49	375,657
43	51	385,137	1	386,900					52	385,171
44	43	386,753	2	353,800					45	385,289
45	50	386,458	2	354,350					52	385,223
46	47	397,291	1	353,000					48	396,369
47	38	400,626	1	364,300	1	402,600			40	399,768
48	38	405,529	2	409,850					40	405,745
49	58	407,314			2	409,200			60	407,377
50	69	409,910	3	410,333					72	409,928
51	97	412,474	2	408,000					99	412,384
52	95	415,824	5	407,580					100	415,412
53	113	417,547	7	412,757					120	417,268
54	103	420,927	1	413,700	2	399,900			106	420,462
55	108	424,428	3	413,300	1	412,900			112	424,027
56	118	425,152	2	403,300	1	413,500			121	424,694
57	134	423,018	4	406,150					138	422,529
58	82	422,268	7	409,357					89	421,253
59	92	422,978	5	404,340	2	414,050			99	421,857
60以上										
合 計	2,254	364,360	49	400,680	9	408,367			2,312	365,301
平均年齢	44.2		52.9		53.6				44.4	

第21表 教 育 職 (二)

(単位：歳、人、円)

学歴 項目 年齢	大 学 卒		短 大 卒		高 校 卒		中 学 卒		合 計	
	職員数	平均給料額 月	職員数	平均給料額 月	職員数	平均給料額 月	職員数	平均給料額 月	職員数	平均給料額 月
18										
19										
20										
21										
22										
23										
24										
25										
26										
27										
28										
29										
30										
31										
32										
33										
34										
35										
36										
37										
38										
39										
40										
41										
42										
43										
44										
45										
46										
47										
48										
49										
50										
51										
52										
53										
54										
55										
56										
57	1	403,100							1	403,100
58	1	448,600							1	448,600
59										
60以上										
合 計	2	425,850							2	425,850
平均年齢	57.5								57.5	

第22表 研 究 職

(単位：歳、人、円)

学歴 項目 年齢	大 学 卒		短 大 卒		高 校 卒		中 学 卒		合 計	
	職員数	平均給料額 月	職員数	平均給料額 月	職員数	平均給料額 月	職員数	平均給料額 月	職員数	平均給料額 月
18										
19										
20										
21										
22	4	192,500							4	192,500
23	3	199,900							3	199,900
24	6	210,167							6	210,167
25	5	216,980							5	216,980
26	5	227,120							5	227,120
27	13	240,523							13	240,523
28	5	251,020							5	251,020
29	8	252,625							8	252,625
30	4	260,875							4	260,875
31	7	269,443							7	269,443
32	2	288,400							2	288,400
33	2	283,700							2	283,700
34	8	314,713							8	314,713
35	5	332,180	1	339,900					6	333,467
36	4	337,075	1	351,200					5	339,900
37	1	346,900							1	346,900
38	2	353,600							2	353,600
39	13	358,715							13	358,715
40	2	344,250							2	344,250
41	6	371,383							6	371,383
42	6	373,417							6	373,417
43	4	377,650							4	377,650
44	5	361,880							5	361,880
45	9	392,167							9	392,167
46	6	409,450							6	409,450
47	5	396,260							5	396,260
48	4	408,300							4	408,300
49	6	416,483							6	416,483
50	6	427,567	1	393,600					7	422,714
51	4	436,600	1	438,000					5	436,880
52	7	436,771	2	416,400	1	421,600			10	431,180
53	4	440,200							4	440,200
54	6	447,567	2	435,950	1	440,200			9	444,167
55	9	444,567							9	444,567
56	8	447,350							8	447,350
57	10	449,100	1	429,600					11	447,327
58	9	451,533							9	451,533
59	5	479,720							5	479,720
60以上										
合 計	218	355,494	9	406,333	2	430,900			229	358,151
平均年齢	41.6		49.0		53.0				42.0	

第23表 医 療 職 (一)

(単位：歳、人、円)

学歴 項目 年齢	大 学 卒		短 大 卒		高 校 卒		中 学 卒		合 計	
	職員数	平均給料額 月	職員数	平均給料額 月	職員数	平均給料額 月	職員数	平均給料額 月	職員数	平均給料額 月
18										
19										
20										
21										
22										
23										
24										
25										
26	3	251,400							3	251,400
27	1	287,000							1	287,000
28	1	287,000							1	287,000
29	3	316,900							3	316,900
30	5	330,880							5	330,880
31	7	343,357							7	343,357
32	7	349,543							7	349,543
33	6	344,467							6	344,467
34	8	370,050							8	370,050
35	2	404,050							2	404,050
36	6	403,133							6	403,133
37	4	382,475							4	382,475
38	8	419,375							8	419,375
39	4	438,400							4	438,400
40	7	427,371							7	427,371
41	2	445,900							2	445,900
42	8	462,175							8	462,175
43	7	468,186							7	468,186
44	5	464,940							5	464,940
45	2	505,650							2	505,650
46	2	495,250							2	495,250
47	3	499,300							3	499,300
48	4	491,825							4	491,825
49	5	507,260							5	507,260
50	5	514,760							5	514,760
51	5	526,360							5	526,360
52	4	538,500							4	538,500
53	1	553,700							1	553,700
54	3	540,300							3	540,300
55	2	550,150							2	550,150
56	5	548,700							5	548,700
57	7	556,014							7	556,014
58	8	555,538							8	555,538
59	1	553,700							1	553,700
60以上	9	557,122							9	557,122
合 計	160	450,903							160	450,903
平均年齢	43.4								43.4	

第24表 医 療 職 (二)

(単位：歳、人、円)

学歴 項目 年齢	大 学 卒		短 大 卒		高 校 卒		中 学 卒		合 計	
	職員数	平均給料額 月	職員数	平均給料額 月	職員数	平均給料額 月	職員数	平均給料額 月	職員数	平均給料額 月
18										
19										
20										
21										
22										
23	3	188,600							3	188,600
24	5	200,680	2	191,150					7	197,957
25	8	206,963							8	206,963
26	5	215,940							5	215,940
27	10	219,290							10	219,290
28	7	222,900							7	222,900
29	6	229,783	1	199,000					7	225,386
30	3	237,100							3	237,100
31	7	238,629	2	213,500					9	233,044
32	6	257,600	1	257,400					7	257,571
33	2	268,800							2	268,800
34	7	264,143							7	264,143
35	1	273,700	2	227,950					3	243,200
36	5	275,340	1	299,700					6	279,400
37	1	306,400							1	306,400
38	7	319,714							7	319,714
39	1	278,600							1	278,600
40	3	353,133	1	304,700					4	341,025
41	4	357,675	3	343,600					7	351,643
42	2	356,200	2	288,500					4	322,350
43	6	363,917	3	362,600					9	363,478
44			1	372,000					1	372,000
45	2	376,850	5	385,220					7	382,829
46	3	390,333							3	390,333
47	5	393,480							5	393,480
48	4	404,850	7	403,200					11	403,800
49	1	382,300	1	377,900					2	380,100
50	2	406,700	4	395,325					6	399,117
51										
52	2	406,700	2	406,700					4	406,700
53	2	394,200	4	406,700					6	402,533
54	5	413,680	2	406,300					7	411,571
55	2	424,150	4	406,700					6	412,517
56	2	424,100	6	410,083					8	413,588
57			3	416,267					3	416,267
58	6	436,200	3	436,833					9	436,411
59	3	444,500	6	411,900					9	422,767
60以上										
合 計	138	301,699	66	370,789					204	324,051
平均年齢	37.5		48.3						41.0	

第25表 医 療 職 (三)

(単位：歳、人、円)

学歴 項目 年齢	大 学 卒		短 大 卒		高 校 卒		中 学 卒		合 計	
	職員数	平均給料額 月	職員数	平均給料額 月	職員数	平均給料額 月	職員数	平均給料額 月	職員数	平均給料額 月
18										
19										
20										
21										
22			2	206,400	2	201,700			4	204,050
23	11	209,318	7	208,729					18	209,089
24	21	215,229	8	213,175					29	214,662
25	13	222,485	12	221,125					25	221,832
26	20	230,355	8	226,838					28	229,350
27	18	237,289	8	232,000					26	235,662
28	8	249,238	9	239,533					17	244,100
29	19	255,132	9	251,789					28	254,057
30	20	257,085	11	241,800					31	251,661
31	11	266,609	8	260,275					19	263,942
32	4	267,050	7	266,157					11	266,482
33	20	283,585	8	254,538					28	275,286
34	13	288,823	9	268,544					22	280,527
35	8	297,175	9	283,233					17	289,794
36	13	302,592	19	300,116					32	301,122
37	5	295,540	13	297,446					18	296,917
38	4	315,150	11	301,600					15	305,213
39	5	312,740	22	294,736					27	298,070
40	3	341,700	10	295,930					13	306,492
41	3	335,933	9	311,256					12	317,425
42	3	353,333	19	314,658					22	319,932
43	1	292,200	17	353,976					18	350,544
44	2	359,450	9	344,578					11	347,282
45	4	353,700	17	356,512					21	355,976
46	6	377,267	17	372,712					23	373,900
47	2	390,000	27	374,656					29	375,714
48	3	389,533	22	386,468					25	386,836
49	2	393,200	20	381,780					22	382,818
50	2	393,200	16	388,069					18	388,639
51	4	360,075	16	393,744	1	390,300			21	387,167
52	2	393,200	15	391,780					17	391,947
53	4	393,200	16	390,463					20	391,010
54	4	393,200	17	394,624					21	394,352
55	4	393,200	21	393,119					25	393,132
56	2	402,200	23	394,387	1	393,200			26	394,942
57	3	413,400	17	400,006	2	393,200			22	401,214
58	5	405,320	25	397,932					30	399,163
59	3	400,700	17	398,147					20	398,530
60以上										
合 計	275	284,140	530	337,730	6	328,883			811	319,493
平均年齢	34.2		44.0		44.2				40.7	

第26表 県費負担職員（教育職（二））

（単位：歳、人、円）

学歴 項目 年齢	大 学 卒		短 大 卒		高 校 卒		中 学 卒		合 計	
	職員数	平均給料 月 額	職員数	平均給料 月 額	職員数	平均給料 月 額	職員数	平均給料 月 額	職員数	平均給料 月 額
18										
19										
20										
21										
22	86	200,600							86	200,600
23	119	205,649							119	205,649
24	130	214,444							130	214,444
25	148	224,139							148	224,139
26	145	232,921							145	232,921
27	147	245,460	1	218,100					148	245,275
28	124	255,599	1	210,900					125	255,242
29	142	265,461	1	267,700					143	265,476
30	145	273,594							145	273,594
31	113	281,016	1	180,600					114	280,135
32	98	291,802	1	263,300					99	291,514
33	120	305,903	2	287,400					122	305,600
34	117	315,778	1	282,400					118	315,495
35	132	324,009	1	307,800					133	323,887
36	114	333,482							114	333,482
37	121	340,664	2	331,950					123	340,523
38	112	347,555	2	314,750					114	346,980
39	112	354,885	4	343,650					116	354,497
40	99	359,524	2	342,950					101	359,196
41	109	367,393	1	342,200					110	367,164
42	98	371,502	1	347,700					99	371,262
43	101	374,221	3	364,667					104	373,945
44	102	380,160	2	359,300					104	379,759
45	110	385,948	1	367,400					111	385,781
46	71	387,258	2	357,900					73	386,453
47	81	390,605	4	382,275					85	390,213
48	88	396,806	4	386,800					92	396,371
49	96	398,264	4	391,250					100	397,983
50	126	404,569	7	393,357					133	403,979
51	142	408,096	6	395,933					148	407,603
52	151	408,826	5	396,720					156	408,438
53	173	409,628	3	401,500					176	409,489
54	208	412,106	6	406,233					214	411,942
55	225	413,412	7	403,143					232	413,102
56	233	414,560	2	401,800					235	414,451
57	237	415,564	8	403,450					245	415,169
58	224	416,974	12	405,433					236	416,387
59	212	416,593	12	403,333					224	415,883
60以上										
合 計	5,111	347,642	109	377,977					5,220	348,275
平均年齢	42.3		49.9						42.4	



第27表 県費負担職員（行政職）

（単位：歳、人、円）

学歴 項目 年齢	大 学 卒		短 大 卒		高 校 卒		中 学 卒		合 計	
	職員数	平均給料 月 額	職員数	平均給料 月 額	職員数	平均給料 月 額	職員数	平均給料 月 額	職員数	平均給料 月 額
18					2	147,100			2	147,100
19					1	150,400			1	150,400
20					3	155,500			3	155,500
21			1	161,400	1	164,200			2	162,800
22			1	161,400					1	161,400
23			1	180,900	6	179,083			7	179,343
24					3	193,167			3	193,167
25			4	193,275	1	195,700			5	193,760
26			1	208,600	6	201,200			7	202,257
27			4	215,400	4	208,050			8	211,725
28			6	218,483	3	216,500			9	217,822
29			5	225,780	1	213,600			6	223,750
30			1	233,100	3	211,800			4	217,125
31			2	214,600	2	236,350			4	225,475
32			1	182,600	2	222,950			3	209,500
33			2	226,550	2	257,050			4	241,800
34			5	227,460	4	270,225			9	246,467
35			4	279,625	3	284,933			7	281,900
36			1	288,400	3	293,033			4	291,875
37			3	303,233	4	278,175			7	288,914
38			3	305,233	1	274,100			4	297,450
39			1	270,600	1	279,600			2	275,100
40			1	284,900					1	284,900
41	2	347,850	2	278,500					4	313,175
42	3	350,500	2	329,650	1	302,100			6	335,483
43	2	357,050	1	359,700	2	362,300			5	359,680
44	5	360,200	1	358,600					6	359,933
45	6	364,917	2	365,550	2	367,100			10	365,480
46	3	366,833	3	368,567	5	367,840			11	367,764
47	7	369,300	4	370,175	1	371,100			12	369,742
48	4	374,375	2	374,900	2	372,950			8	374,150
49	5	374,400	2	375,450	3	371,333			10	373,690
50	1	380,000	2	377,900	1	375,500			4	377,825
51	3	385,967	2	386,100					5	386,020
52	3	388,533	1	386,600					4	388,050
53					4	390,100			4	390,100
54					7	390,886			7	390,886
55					14	391,600			14	391,600
56			1	392,200	5	392,400			6	392,367
57			4	392,200	10	392,440			14	392,371
58	1	392,400	4	392,200	5	392,100			10	392,170
59	2	391,900	5	391,840	3	391,700			10	391,810
60以上										
合 計	47	369,928	85	296,074	121	308,962			253	315,958
平均年齢	47.3		39.8		41.9				42.2	

第28表 県費負担職員（医療職（二））

（単位：歳、人、円）

学歴 項目 年齢	大 学 卒		短 大 卒		高 校 卒		中 学 卒		合 計	
	職員数	平均給料額 月	職員数	平均給料額 月	職員数	平均給料額 月	職員数	平均給料額 月	職員数	平均給料額 月
18										
19										
20										
21			1	168,400					1	168,400
22										
23										
24										
25	1	206,200							1	206,200
26	2	212,650							2	212,650
27										
28	2	226,350							2	226,350
29	2	224,300							2	224,300
30										
31										
32										
33			1	263,800					1	263,800
34										
35	1	275,400	1	258,800					2	267,100
36										
37			1	301,500					1	301,500
38										
39										
40										
41										
42										
43										
44										
45										
46										
47										
48										
49										
50										
51										
52										
53										
54										
55										
56										
57										
58			1	388,000					1	388,000
59										
60以上										
合 計	8	226,025	5	276,100					13	245,285
平均年齢	28.3		36.8						31.5	

第29表 技能労務職

(単位：歳、人、円)

年齢	大学卒		短大卒		高校卒		中学卒		合計	
	職員数	平均給料額 月	職員数	平均給料額 月	職員数	平均給料額 月	職員数	平均給料額 月	職員数	平均給料額 月
18										
19										
20										
21										
22										
23										
24										
25										
26										
27										
28										
29										
30										
31										
32										
33	1	206,800							1	206,800
34										
35										
36	1	228,200							1	228,200
37										
38					1	261,600			1	261,600
39			1	286,400					1	286,400
40					2	275,500			2	275,500
41					2	295,700			2	295,700
42					1	287,800			1	287,800
43			1	301,300	1	287,800	1	290,600	3	293,233
44					1	308,800			1	308,800
45	2	308,350	2	296,650	2	271,700	1	306,200	7	294,229
46					3	312,100	1	313,400	4	312,425
47			1	315,100	6	311,217			7	311,771
48			1	306,900	8	311,563	1	313,900	10	311,330
49			1	305,000	2	312,600			3	310,067
50					6	312,433	1	313,400	7	312,571
51			2	319,000	6	320,967			8	320,475
52			1	313,900	5	335,120			6	331,583
53			2	324,000	6	331,283			8	329,463
54			3	345,267	6	340,283			9	341,944
55			3	343,433	12	341,508			15	341,893
56	1	340,900	4	344,700	3	347,267			8	345,188
57			1	353,100	8	349,113			9	349,556
58	1	352,200	3	355,400	10	353,700	1	348,200	15	353,573
59	3	348,100	2	335,450	10	351,830			15	348,900
60以上										
合計	9	309,900	28	330,107	101	329,174	6	314,283	144	327,531
平均年齢	50.0		52.7		52.3		48.3		52.1	

第30表 企業職員（行政職）

（単位：歳、人、円）

学歴 項目 年齢	大 学 卒		短 大 卒		高 校 卒		中 学 卒		合 計	
	職員数	平均給料額 月	職員数	平均給料額 月	職員数	平均給料額 月	職員数	平均給料額 月	職員数	平均給料額 月
18										
19										
20										
21										
22	1	179,200							1	179,200
23	1	179,200							1	179,200
24										
25										
26	1	195,700							1	195,700
27	1	218,900							1	218,900
28	1	215,400							1	215,400
29	1	213,600							1	213,600
30										
31	1	233,100							1	233,100
32										
33	1	268,800							1	268,800
34					1	288,400			1	288,400
35										
36	2	290,000							2	290,000
37										
38	1	337,700							1	337,700
39	1	329,700							1	329,700
40	1	357,700							1	357,700
41			1	353,100					1	353,100
42			1	362,600	1	359,700			2	361,150
43			1	360,600					1	360,600
44										
45										
46	1	388,000							1	388,000
47	1	386,600							1	386,600
48										
49	4	389,975	1	389,200	1	376,500			6	387,600
50	1	388,800							1	388,800
51	1	391,400			1	393,400			2	392,400
52	1	393,400							1	393,400
53										
54	1	393,600	1	393,400					2	393,500
55	1	393,600							1	393,600
56	2	393,600							2	393,600
57	1	402,100			1	393,400			2	397,750
58	3	400,933							3	400,933
59										
60以上										
合 計	30	333,213	5	371,780	5	362,280			40	341,668
平均年齢	43.4		45.8		46.6				44.1	

第31表 企業職員（技能労務職）

（単位：歳、人、円）

学歴 項目 年齢	大 学 卒		短 大 卒		高 校 卒		中 学 卒		合 計	
	職員数	平均給料額 月	職員数	平均給料額 月	職員数	平均給料額 月	職員数	平均給料額 月	職員数	平均給料額 月
18										
19										
20										
21										
22										
23										
24										
25										
26										
27										
28										
29										
30										
31										
32										
33										
34										
35										
36										
37										
38										
39										
40										
41										
42										
43										
44										
45										
46										
47										
48										
49										
50										
51										
52										
53										
54										
55										
56			1	357,400	2	356,500			3	356,800
57										
58										
59										
60以上										
合 計			1	357,400	2	356,500			3	356,800
平均年齢			56.0		56.0				56.0	

## (6) 諸手当等支給状況

第32表 給料表別諸手当等平均支給月額

(単位：円)

諸手当等 給料表	職員数 (人)	給料の調 整額・教 職調整額	初任給 調整手当	扶養手当	地域手当	住居手当	単身赴任 手当	特勤務 手当・ <sup>ハ</sup> き 地手当等	義務教育 等教員 特別手当	管理職手当	小計	通勤手当	合計
行政職	3,342	1,301	28	9,555	8,978	6,194	987	53	—	9,647	36,743	8,338	45,081
公安職	1,943	77	—	11,106	7,835	5,012	1,872	114	—	3,322	29,338	5,887	35,225
教育職(一)	2,312	16,256	—	8,665	5,729	4,774	42	—	5,516	3,441	44,423	8,669	53,092
教育職(二)	2	8,062	—	10,750	14,121	—	—	—	7,450	26,050	66,433	8,200	74,633
研究職	229	—	36	9,598	8,437	6,382	498	346	—	10,207	35,504	10,224	45,728
医療職(一)	160	3,533	273,831	15,175	87,430	9,086	525	—	—	76,828	466,408	5,224	471,632
医療職(二)	204	3,108	1,327	5,659	7,350	5,761	186	—	—	3,974	27,365	9,405	36,770
医療職(三)	811	5,633	—	4,481	7,428	7,425	—	—	—	853	25,820	5,622	31,442
小計	9,003	5,316	4,908	9,217	9,102	5,730	808	53	1,418	6,979	43,531	7,666	51,197
県 教育職(二)	5,220	12,691	—	6,551	4,433	4,133	13	370	5,555	5,551	39,297	6,511	45,808
費 負担	253	—	—	2,640	3,007	3,428	—	329	—	—	9,404	6,732	16,136
職 員	13	—	—	1,269	910	7,346	—	694	—	—	10,219	7,669	17,888
小計	5,486	12,076	—	6,358	4,359	4,108	12	369	5,285	5,282	37,849	6,524	44,373
合計	14,489	7,876	3,050	8,134	7,306	5,116	506	173	2,882	6,336	41,379	7,234	48,613
技能労務職	144	200	—	9,948	6,056	750	319	101	—	—	17,374	9,942	27,316
企 業	40	—	—	11,750	7,320	9,063	1,550	—	—	10,400	40,083	10,248	50,331
職 員	3	—	—	11,500	—	—	—	—	—	—	11,500	11,267	22,767
小計	43	—	—	11,733	6,809	8,430	1,442	—	—	9,674	38,088	10,319	48,407
総計	14,676	7,777	3,011	8,163	7,293	5,083	507	171	2,846	6,284	41,135	7,269	48,404

第33表 給料の調整額

区 分	職員数 (A)	支給 職員数 (B)	調 整 数 別 内 訳												(A) に 対する 平均 支給額	(B) に 対する 平均 支給額
			0.1 ~0.5	0.6 ~1.0	1.1 ~1.5	1.6 ~2.0	2.1 ~2.5	2.6 ~3.0	3.1 ~3.5	3.6 ~4.0	4.1 ~4.5	4.6 ~5.0	5.1 ~5.5	5.6 ~6.0		
行政職	3,342	149		9	12	11	39	28	18	17	1	4	9	1	円	円
公安職	1,943	5				1	1	3							77	29,750
教育職(一)	2,312	577		577											2,751	11,024
教育職(二)	2															
研究職	229															
医療職(一)	160	14						14							3,533	40,371
医療職(二)	204	22			7		4	2		9					3,108	28,818
医療職(三)	811	151			1			150							5,633	30,257
小 計	9,003	918		586	20	12	44	197	18	26	1	4	9	1	1,846	18,109
県費負担職員	教育職(二)	5,220	324	1	323										681	10,965
	行政職	253														
	医療職(二)	13														
小 計	5,486	324	1	323										648	10,965	
合 計	14,489	1,242	1	909	20	12	44	197	18	26	1	4	9	1	1,393	16,245
技能労務職	144	2			2										200	14,400
企業職員	行政職	40														
	技能労務職	3														
	小 計	43														
総 計	14,676	1,244	1	909	22	12	44	197	18	26	1	4	9	1	1,377	16,242

第34表 教職調整額

区 分	職員数 (A)	支給職員数 (B)	(A)に対する 平均支給額	(B)に対する 平均支給額
教育職(一)	2,312	2,173	円	円
教育職(二)	2	1	13,505	14,369
県費負担職員	5,220	4,645	8,062	16,124
教育職(二)			12,010	13,497
合 計	7,534	6,819	12,468	13,775

第35表 管理職手当額

区 分	職員数 (A)	支給 職員数 (B)								(A) に 対する 平均 支給額	(B) に 対する 平均 支給額
			七 種	六 種	五 種	四 種	三 種	二 種	一 種		
行政職	3,342	488			189	95	127	55	22	9,647	66,064
公安職	1,943	86			13	26	24	23		3,322	75,055
教育職(一)	2,312	157	22	39	52	31	13			3,441	50,671
教育職(二)	2	1			1					26,050	52,100
研究職	229	34			18	8	8			10,207	68,744
医療職(一)	160	135			19	39	14	58	5	76,828	91,055
医療職(二)	204	13			6	5	2			3,974	62,362
医療職(三)	811	12			10		2			853	57,650
小 計	9,003	926	22	39	308	204	190	136	27	6,979	67,855
県 費 負 担 職 員	教育職(二)	5,220		203	281	67	20			5,551	50,744
	行政職	253									
	医療職(二)	13									
	小 計	5,486	571		203	281	67	20		5,282	50,744
合 計	14,489	1,497	22	242	589	271	210	136	27	6,336	61,328
技能労務職	144										
企 業 職 員	行政職	40	7		3	2	2			10,400	59,429
	技能労務職	3									
	小 計	43	7		3	2	2			9,674	59,429
総 計	14,676	1,504	22	242	592	273	212	136	27	6,284	61,319

第36表 初任給調整手当額

区 分	職員数 (A)	支給職員数 (B)	(A) に対する 平均支給額	(B) に対する 平均支給額
行政職	3,342	4	28	23,075
研究職	229	1	36	8,200
医療職(一)	160	159	273,831	275,553
医療職(二)	204	10	1,327	27,080
合 計	3,935	174	11,229	253,933



第37表 扶養手当額

区 分	職員数 (A)	支 給 職員数 (B)	扶 養 対 象 別 内 訳					(A) に 対する 平 均 支 給 額	(B) に 対する 平 均 支 給 額	
			配偶者	子	配偶者 及び子 以 外	計	教育加 算の扶 養親族			
行 政 職	3,342	1,494	651	2,328	130	3,109	718	9,555	21,374	
公 安 職	1,943	1,055	679	1,558	28	2,265	284	11,106	20,453	
教 育 職 (一)	2,312	958	343	1,407	104	1,854	613	8,665	20,912	
教 育 職 (二)	2	2	1	1		2	1	10,750	10,750	
研 究 職	229	114	49	159	11	219	45	9,598	19,281	
医 療 職 (一)	160	112	88	168	4	260	30	15,175	21,679	
医 療 職 (二)	204	55	18	84	5	107	33	5,659	20,991	
医 療 職 (三)	811	184	17	293	18	328	96	4,481	19,750	
小 計	9,003	3,974	1,846	5,998	300	8,144	1,820	9,217	20,881	
県 費 負 担 職 員	教育職(二)	5,220	1,683	504	2,559	168	3,231	853	6,551	20,318
	行 政 職	253	39	8	51	3	62	18	2,640	17,128
	医 療 職 (二)	13	2	1	1		2		1,269	8,250
	小 計	5,486	1,724	513	2,611	171	3,295	871	6,358	20,232
合 計	14,489	5,698	2,359	8,609	471	11,439	2,691	8,134	20,684	
技 能 労 務 職	144	76	36	84	18	138	49	9,948	18,849	
企 業 職 員	行 政 職	40	23	8	33	2	43	15	11,750	20,435
	技 能 労 務 職	3	2	1	1	2	4	1	11,500	17,250
	小 計	43	25	9	34	4	47	16	11,733	20,180
総 計	14,676	5,799	2,404	8,727	493	11,624	2,756	8,163	20,658	

第38表 地域手当額

区分	行政職	公安職	教育職(一)	教育職(二)	研究職	医療職(一)	医療職(二)	医療職(三)	小計	県費負担職員			合計	技能労務職	企業職員			総計
										教育職(二)	行政職	医療職(二)			小計	行政職	技能労務職	
職員数(A)	3,342	1,943	2,312	2	229	160	204	811	9,003	5,220	253	13	5,486	144	40	3	43	14,676
支給職員数(B)	2,726	1,492	1,110	2	172	160	148	630	6,440	2,085	79	1	2,165	81	27		27	8,713
18,000未満 円	2,660	1,471	1,110	2	170		148	630	6,191	2,085	79	1	2,165	80	27		27	8,463
18,000～29,999	20	2			2				24									24
30,000～31,999																		
32,000～33,999																		
34,000～35,999	1	2							3									3
36,000～37,999	1	2							3									3
38,000～39,999	2	1							3									3
40,000～41,999	3					3			6									6
42,000～43,999	2								2									2
44,000～45,999	5	1							6									6
46,000～47,999	3	1							4									4
48,000～49,999	1								1									1
50,000～51,999	1					5			6									6
52,000～53,999	2	2				9			13									13
54,000～55,999	1	2				1			4									4
56,000～57,999						1			2									2
58,000～59,999	2	1				2			5									5
60,000以上	22	6				139			167									168
(A)に対する平均支給額	8,978 円	7,835 円	5,729 円	14,121 円	8,437 円	87,430 円	7,350 円	7,428 円	9,102 円	4,433 円	3,007 円	910 円	4,359 円	6,056 円	7,320 円		6,809 円	7,293 円
(B)に対する平均支給額	11,007 円	10,203 円	11,932 円	14,121 円	11,233 円	87,430 円	10,132 円	9,563 円	12,724 円	11,100 円	9,630 円	11,835 円	11,046 円	10,765 円	10,844 円		10,844 円	12,283 円

第39表 住居手当額

区分	分	行政職	公安職	教育職(一)	教育職(二)	研究職	医療職(一)	医療職(二)	医療職(三)	小計	県費負担職員			合計	技能労務職	企業職員			総計	
											教育職(二)	行政職	医療職(二)			小計	行政職	技能労務職		小計
職員数(A)		3,342	1,943	2,312	2	229	160	204	811	9,003	5,220	253	13	5,486	144	40	3	43	14,676	
支給職員数(B)		790	371	432		56	52	45	225	1,971	831	34	4	869	4	13		13	2,857	
支給額別内訳	10,000未満																			
	10,000～10,999	3								3										3
	11,000～11,999		1	1						2										2
	12,000～12,999	1								1	1									2
	13,000～13,999	2	2	3		1				8	6									14
	14,000～14,999	1	1							2	4									6
	15,000～15,999	4	2					1		7	1									8
	16,000～16,999	9	2	7		1			1	20	11									31
	17,000～17,999	6	2	4						12	9									21
	18,000～18,999	9	6	10		2			1	28	17		3	1	21					49
	19,000～19,999	13	3	8		1				27	3		2		5					32
	20,000～20,999	16	3	13		1				36	12				12					48
	21,000～21,999	20	9	20		2			1	55	28				28					83
	22,000～22,999	21	8	15					2	50	20		3	1	24					74
23,000～23,999	36	22	28		3			3	102	30		1		31					133	
24,000～24,999	21	13	23		1			4	68	52		1		53					121	
25,000～25,999	36	30	29		2		1		114	62		3		65					180	
26,000～26,999	61	40	32		3			6	169	79		1	1	81		1		1	252	
27,000～27,999	71	25	36		3			4	164	75		4		79					243	
28,000以上	460	202	203		36		51	23	128	1,103	421	16	1	438		12		12	1,555	
配偶者等居住分																				
10,000未満																				
10,000以上		1	2	1						4										4
(A)に対する平均支給額		6,194	5,012	4,774		6,382	9,086	5,761	7,425	5,730	4,133	3,428	7,346	4,108	750	9,063		8,430	5,083	
(B)に対する平均支給額		26,205	26,251	25,550		26,098	27,956	26,118	26,762	26,175	25,963	25,506	23,875	25,936	27,000	27,885		27,885	26,111	

第40表 単身赴任手当額

区 分	職員数 (A)	支給 職員数 (B)	距 離 別 内 訳					(A) に 対する 平 均 支給額	(B) に 対する 平 均 支給額
			100km未満	100km以上 300km未満	300km以上 500km未満	500km以上 700km未満	700km以上		
行政職	3,342	84	20	43	17		4	987	39,262
公安職	1,943	113	84	27	2			1,872	32,195
教育職(一)	2,312	3	2	1				42	32,667
教育職(二)	2								
研究職	229	3		3				498	38,000
医療職(一)	160	2		1	1			525	42,000
医療職(二)	204	1		1				186	38,000
医療職(三)	811								
小 計	9,003	206	106	76	20		4	808	35,291
県費負担職員	教育職(二)	5,220	2	1	1			13	34,000
	行政職	253							
	医療職(二)	13							
	小 計	5,486	2	1	1			12	34,000
合 計	14,489	208	107	77	20		4	506	35,279
技能労務職	144	1			1			319	46,000
企業職員	行政職	40	1				1	1,550	62,000
	技能労務職	3							
	小 計	43	1				1	1,442	62,000
総 計	14,676	210	107	77	21		5	507	35,457

第41表 特 地 勤 務 手 当 等 額

区 分	職員数 (A)	支 給 職員数 (B)	級 地 別 内 訳								(A)に 対する 平均 支給額	(B)に 対する 平均 支給額
			そ の 他	準 特 地	1 級 地	2 級 地	3 級 地	4 級 地	5 級 地	6 級 地		
行 政 職	3,342	8			3	5					円	円
公 安 職	1,943	8		3	3	2					53	22,187
教 育 職 (一)	2,312										114	27,785
教 育 職 (二)	2											
研 究 職	229	6		2	4						346	13,187
医 療 職 (一)	160											
医 療 職 (二)	204											
医 療 職 (三)	811											
小 計	9,003	22		5	10	7					53	21,768
県 費 負 担 職 員	教育職(二)	5,220	7		4	3					31	22,876
	行政職	253										
	医療職(二)	13										
	小 計	5,486	7		4	3					29	22,876
合 計	14,489	29		5	14	10					44	22,035
技 能 労 務 職	144	1			1						101	14,495
企 業 職 員	行政職	40										
	技能労務職	3										
	小 計	43										
総 計	14,676	30		5	15	10					45	21,784

第42表 ～ き 地 手 当 等 額

区 分	職員数 (A)	支 給 職員数 (B)	級 地 別 内 訳								(A)に 対する 平均 支給額	(B)に 対する 平均 支給額	
			そ の 他	特 別 地	準 ～ き 地	1 級 地	2 級 地	3 級 地	4 級 地	5 級 地			
県 費 負 担 職 員	教育職(二)	5,220	54			20	11	23				円	円
	行政職	253	4			1	1	2				339	32,792
	医療職(二)	13	1			1						329	20,823
合 計	5,486	59			22	12	25				694	9,028	
											340	31,577	

第43表 義務教育等教員特別手当額

区 分		職 員 数 (A)	支給職員数 (B)	(A)に対する 平均支給額	(B)に対する 平均支給額
教 育 職 (一)		2,312	2,312	5,516	5,516
教 育 職 (二)		2	2	7,450	7,450
県費負担職員	教 育 職 (二)	5,220	5,220	5,555	5,555
合 計		7,534	7,534	5,543	5,543

第44表 通勤方法別職員数

区 分	職員数	該 当 職員数	交通機関等	交 通 用 具		併 用		
				自 転 車	自 動 車 (含原付)	交通機関等 +自 転 車	交通機関等 +自 動 車 (含原付)	
行 政 職	3,342	2,720	470	93	2,133	6	18	
公 安 職	1,943	1,464	53	37	1,372	1	1	
教 育 職 (一)	2,312	2,100	30	4	2,063		3	
教 育 職 (二)	2	2			2			
研 究 職	229	208	15	6	186		1	
医 療 職 (一)	160	114	9		104		1	
医 療 職 (二)	204	174	15	2	155		2	
医 療 職 (三)	811	642	16	6	619		1	
小 計		9,003	7,424	608	148	6,634	7	27
県費負担職員	教 育 職 (二)	5,220	4,797	26	8	4,763		
	行 政 職	253	233	2	2	229		
	医 療 職 (二)	13	12			12		
	小 計	5,486	5,042	28	10	5,004		
合 計		14,489	12,466	636	158	11,638	7	27
技能労務職		144	132	1		130	1	
企業職員	行 政 職	40	35	2	2	30		1
	技能労務職	3	3			3		
	小 計	43	38	2	2	33		1
総 計		14,676	12,636	639	160	11,801	8	28

第45表 通勤手当金額

区分	行政職	公安職	教育職(一)	教育職(二)	研究職	医療職(一)	医療職(二)	医療職(三)	小計	県費負担職員			合計	技能労務職	企業職員			総計
										教育職(二)	行政職	医療職(二)			行政職	技能労務職	小計	
職員数(A)	3,342	1,943	2,312	2	229	160	204	811	9,003	5,220	253	13	144	40	3	43	14,676	
支給職員数(B)	2,720	1,464	2,100	2	208	114	174	642	7,424	4,797	233	12	132	35	3	38	12,636	
4,000未満 円	266	202	226		20	26	26	167	933	648	30		13	3	1	4	1,628	
4,000～5,999	567	417	529		41	33	37	171	1,795	1,580	75	5	25	5	5	5	3,485	
6,000～7,999	498	306	372		36	27	25	100	1,364	1,129	50	2	17	5	5	5	2,567	
8,000～9,999	317	200	210	2	23	4	21	67	844	559	33		21	6	6	6	1,463	
10,000～11,999	333	113	203		18	8	14	50	739	355	17	3	12	5	5	5	1,131	
12,000～13,999	114	45	93		10	3	13	3	279	106	7		4	1	1	2	398	
14,000～15,999	162	58	134		9	5	9	26	403	179	7	2	11	2	2	2	604	
16,000～17,999	114	48	107		19	6	10	16	320	84	4		8	3	3	3	419	
18,000～19,999	83	23	56		6	8	8	13	189	67	4		5	1	1	1	266	
20,000～21,999	34	5	21		5	1	3	4	73	21	3		3	3	3	3	103	
22,000～23,999	53	13	40		4	2	3	4	115	28			4	1	1	1	148	
24,000～25,999	57	21	45		2	2	2	3	130	24	1		3	3			158	
26,000～27,999	24	6	10		2	2	1	2	44	2	1		1				48	
28,000～29,999	27	2	26		3	3	1	1	60	7	1		3				71	
30,000～31,999	17	3	6		1	1	2	2	32	1			3				33	
32,000～33,999	23	1	9		4	4	1	2	40	2			1				43	
34,000～35,999	10	1	7		2	1	4	1	25	2			1				28	
36,000～37,999	3		4			1	3	3	11	1			1				12	
38,000～39,999	3						1	1	5								5	
40,000～41,999	3				1				4								4	
42,000～43,999	3				1				4								4	
44,000～45,999	2					1			3	1							4	
46,000～47,999	1		1						2								2	
48,000～49,999	1								1								1	
50,000～51,999	4		1						5	1							6	
52,000～53,999							2		4								5	
54,000～54,999																		
55,000以上	1				1				4								5	
加算分(再掲)																		
支給職員数小計																		
5,000未満																		
5,000～9,999																		
10,000～14,999																		
15,000～19,999																		
20,000以上																		
(A)に対する平均支給額	8,338	5,887	8,669	8,200	10,224	5,224	9,405	5,622	7,666	6,511	6,732	7,669	9,942	10,248	11,267	10,319	7,269	
(B)に対する平均支給額	10,245	7,813	9,544	8,200	11,256	7,332	11,027	7,101	9,297	7,085	7,310	8,308	10,846	11,712	11,267	11,677	8,443	

## (7) 再任用職員

第46表 適用給料表別・級別職員数

## 1 フルタイム勤務職員

給料表	級計	1	2	3	4	5	6	7	8	9
		人	人	人	人	人	人	人	人	人
行政職給料表	104		1	21	20	53	2	4		3
公安職給料表	42		1	13	17	4	2	4	1	
教育職給料表(一)	87	4	83							
教育職給料表(二)	130		130							
研究職給料表	16			9	4	3				
医療職給料表(二)	13			1	2	1	9			
医療職給料表(三)	7			1	4	2				
技能労務職給料表	36		2		32	2				
給料表計	435	4	217	45	79	65	13	8	1	3

## 2 短時間勤務職員

給料表	級計	1	2	3	4	5	6	7	8	9
		人	人	人	人	人	人	人	人	人
行政職給料表	74			24	25	24		1		
公安職給料表										
教育職給料表(一)	62	1	53	8						
教育職給料表(二)	142		142							
研究職給料表	5		1	3	1					
医療職給料表(二)	5				3	2				
医療職給料表(三)	22			13	9					
技能労務職給料表	20				20					
給料表計	330	1	196	48	58	26		1		



平成30年

## 職員の給与等の実態

平成30年10月 発行

石川県人事委員会事務局  
〒920-8580 金沢市鞍月1丁目1番地

電話 076-225-1871

FAX 076-225-1872

<http://www.pref.ishikawa.lg.jp/jinjiin/>