

医師数調査結果(地域偏在と診療科偏在)

二次医療圏別医師数(H28)

	医師数	人口	人口10万人 対医師数
南加賀	394	228,589	172.4
石川中央	2,489	729,224	341.3
能登中部	251	126,389	198.6
能登北部	96	66,616	144.1
石川県	3,230	1,150,818	280.7
[参考]全国	304,759	126,933千人	240.1

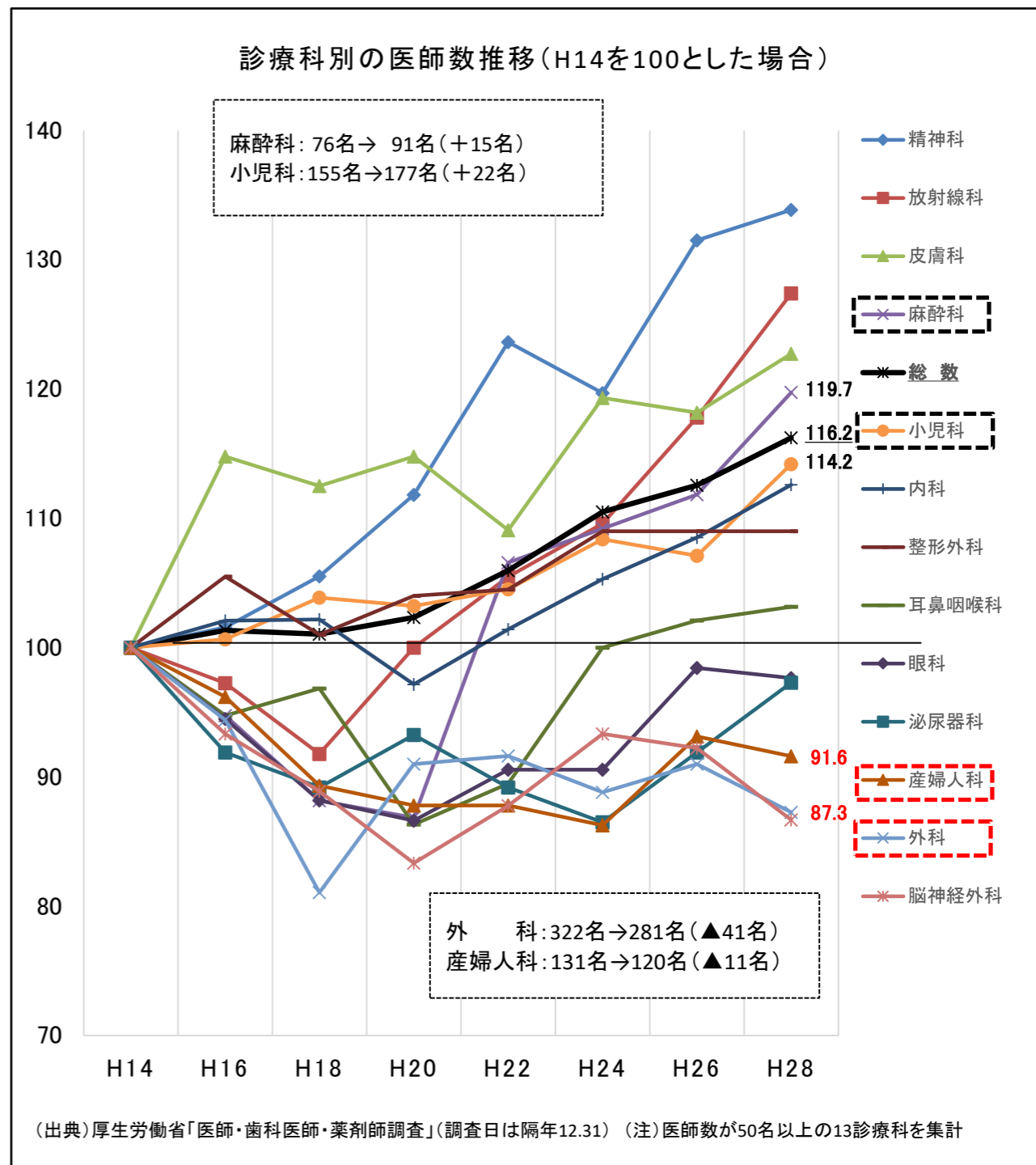
(出典) 県人口: 石川県統計(H28.10.1現在) 全国人口: 総務省統計(H26.10.1現在)  
 医師数: 厚生労働省「医師・歯科医師・薬剤師調査」

能登北部4公立病院の医師数

	H15	H20	H21	H22	H23	H24	H25	H26	H27	H28	H29	H30	R1
常勤医師数【人】	63	51	51	58	60	61	59	60	60	59	64	64	62
うち金沢大学特別卒卒医師【人】											4	7	9

(出典) 石川県健康福祉部地域医療推進室調べ  
 H22～ 金沢大学・金沢医科大学に寄附講座設置  
 H29～ 金沢大学特別卒卒医師の勤務開始

診療科別の医師数推移(H14を100とした場合)



医師数調査結果(医師の県内定着)

◎医師養成課程を踏まえた医師確保対策



①本県出身の医学生の確保

	H20	H21	H22	H23	H24	H25	H26	H27	H28	H29	H30	R1
県内高校から大学医学部への進学者数	48	88	89	87	80	84	77	77	69	83	73	77
うち、県内大学の医学部	24	49	56	50	47	49	54	45	43	52	45	48
うち、県外大学の医学部	24	39	33	37	33	35	23	32	26	31	28	29

(出典)石川県健康福祉部地域医療推進室調べ

H21・H22に医学部定員増

(金沢大学)H20:100名→H21:110名→H22~:117名  
 (金沢医科大学)H20:100名→H21~:110名

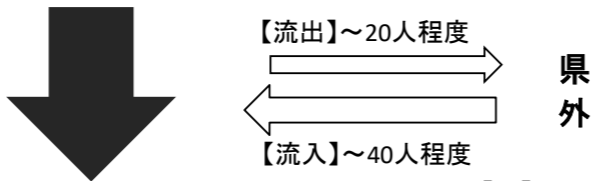
②研修医の確保

	H16	H17	H18	H19	H20	H21	H22	H23	H24	H25	H26	H27	H28	H29	H30	R1
県内病院に採用された研修医数	97	66	53	75	84	73	97	94	113	92	93	103	96	90	107	96

(出典)石川県健康福祉部地域医療推進室調べ

H22以降、100人前後で推移

◎臨床研修医の約8割は、引き続き、県内で専門研修を実施。



③専攻医の確保

	H18	H19	H20	H21	H22	H23	H24	H25	H26	H27	H28	H29	H30	R1
県内病院に採用された専攻医数	65	94	82	92	104	78	115	110	127	97	103	109	110	122

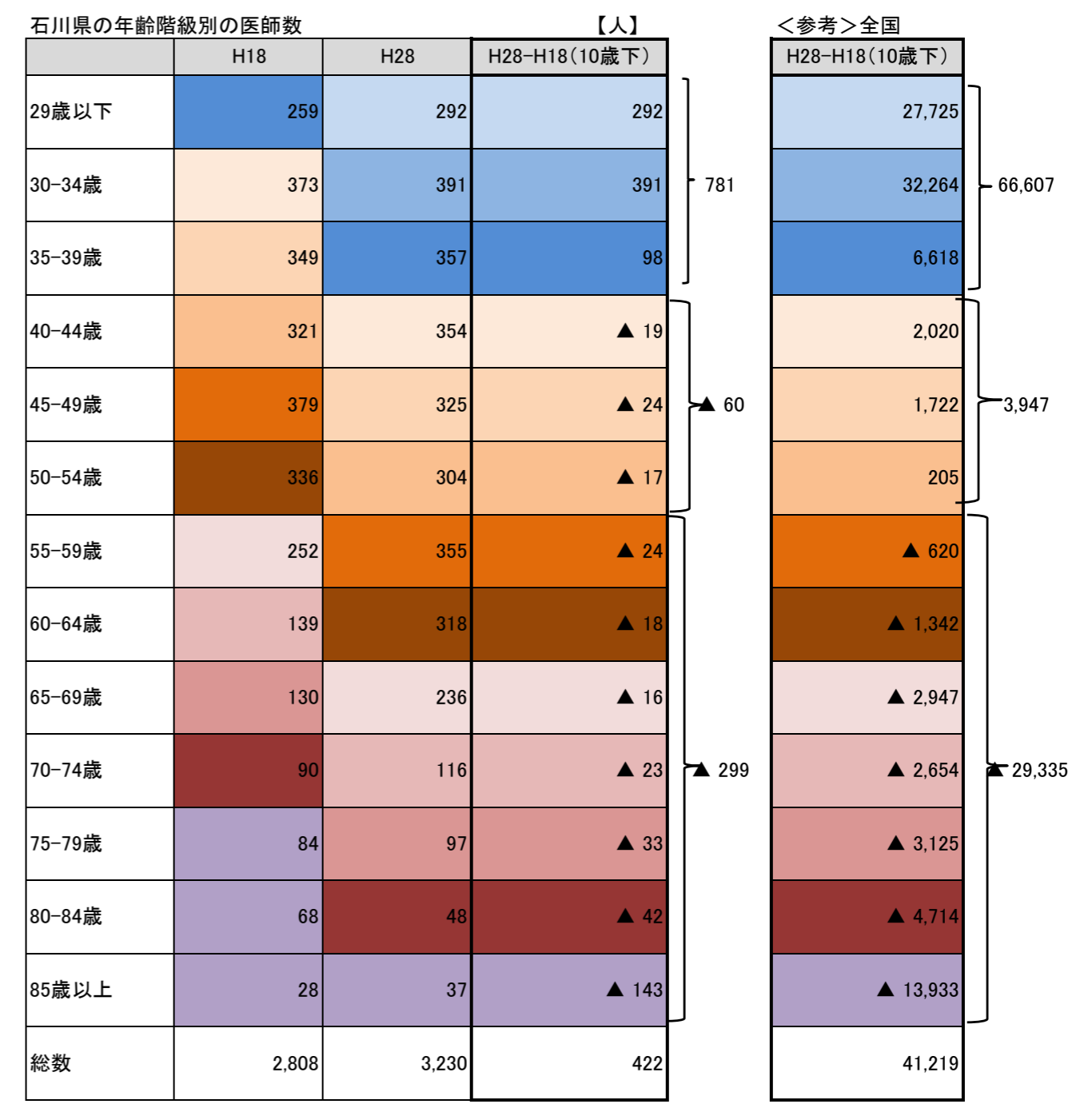
(出典)石川県健康福祉部地域医療推進室調べ

H24以降、100~130人で推移

	内科	外科	整形外科	小児科	産婦人科	麻酔科	救命救急科	精神神経科	脳神経外科	泌尿器科	耳鼻咽喉科	眼科	放射線科	皮膚科	形成外科	病理診断科	臨床検査科	リハビリ科	総合診療科	計
R1	40	18	10	3	3	7	0	9	4	5	6	5	3	2	5	0	0	2	0	122
H30	39	6	8	4	8	4	2	9	2	5	3	6	6	1	4	1	0	1	1	110
(旧制度)H27~29平均	36	12	8	10	2	4	1	3	2	3	4	4	7	6	2	1	0	0	-	103

(出典)石川県健康福祉部地域医療推進室調べ、H26厚生労働省「医師・歯科医師・薬剤師調査」、日本専門医機構「専攻医採用・登録者数」

④医師数の変化



(出典)厚生労働省・医師届出調査(医療施設に従事している医師数)