

個別医療機関の2025年に向けた具体的対応方針について

1 具体的対応方針

厚生労働省の通知（「地域医療構想の進め方」平成30年2月7日付医政地発0207第1号厚生労働省医政局地域医療計画課長通知）では、今年度末までに、全ての対象医療機関について、

①2025年を見据えた構想区域において担うべき医療機関としての役割

②2025年に持つべき医療機能ごとの病床数

を含む具体的対応方針を作成し、都道府県は、地域医療構想調整会議において合意を得た具体的対応方針をとりまとめることとされている。

2 調査概要

調査機関：平成30年10月

調査対象：県内の一般病床又は療養病床を有する全医療機関

調査項目：①2025年における医療機関の役割・機能

②2025年における病床機能ごとの病床数の方針 など

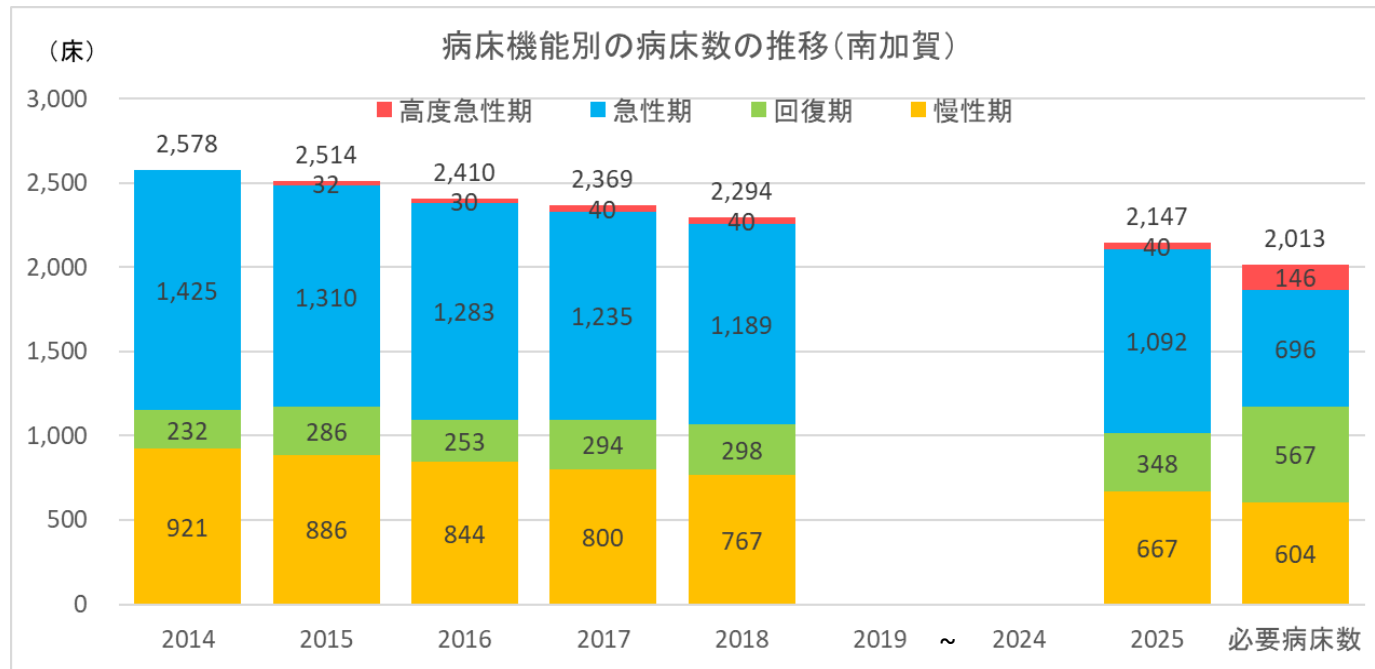
回収率：100%

3 各医療圏保健医療計画推進協議会での協議の状況

- ・医療圏保健医療計画推進協議会にて、各医療機関からの回答を協議
- ・いずれの医療圏においても特に異論なし。

個別医療機関の2025年に向けた具体的対応方針の集計結果(南加賀医療圏)

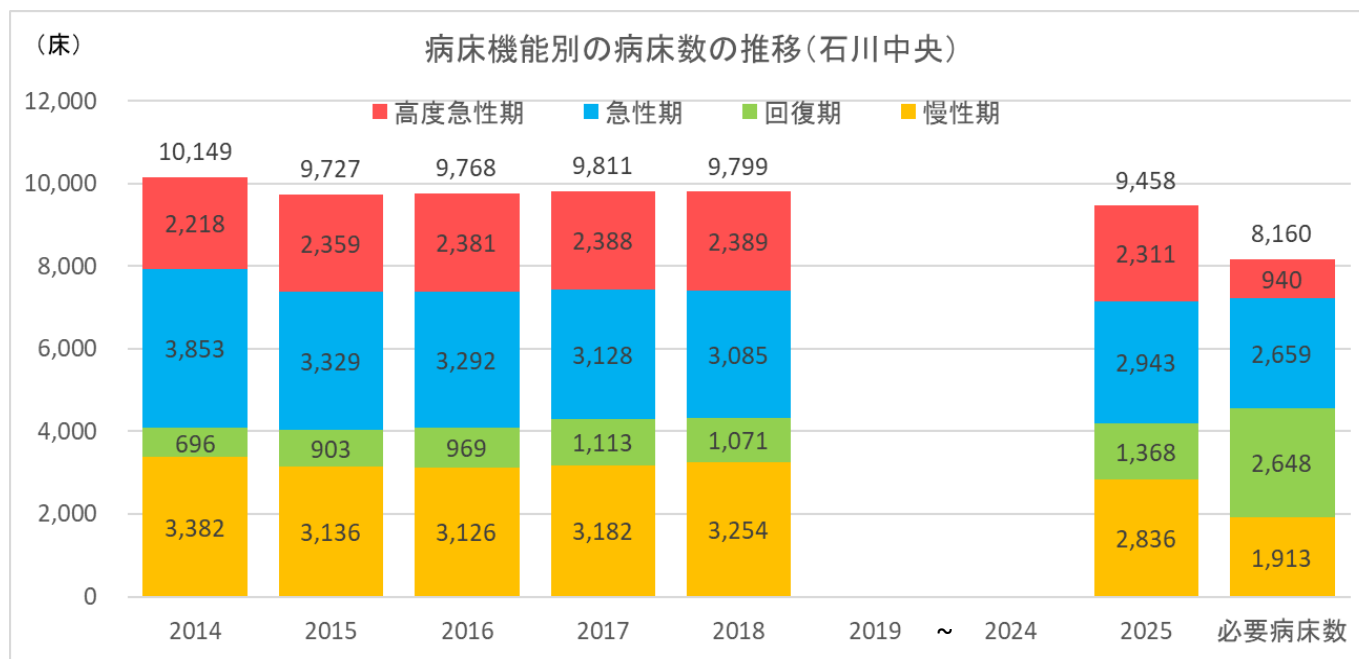
	1.医療機関の役割・機能(単位:箇所)												2.2025年の病床機能ごとの病床数の方針(単位:床)							
	がん	脳卒中	心血管疾患	糖尿病	精神	周産期	小児	救急	災害	へき地	在宅	その他	高度急性期	急性期	回復期	慢性期	休棟等	病床計	介護施設等	廃止
現状(2018年)	4	5	4	6	1	6	7	8	1	0	9	1	40	1189	298	767	142	2436		
具体的対応方針の集計値(2025年)	4	5	4	6	1	7	7	8	2	0	12	2	40	1092	348	667	58	2205	76	155
(参考)必要病床数(2025年)													146	696	567	604		2013		
(参考2)具体的対応方針一必要病床数(2025年)													△ 106	396	△ 219	63	58	192		



※2014年～2017年は病床機能報告の報告値、2018年及び2025年は個別医療機関の2025年に向けた具体的対応方針の回答値。
必要病床数は地域医療構想における2025年の必要病床数

個別医療機関の2025年に向けた具体的対応方針の集計結果(石川中央医療圏)

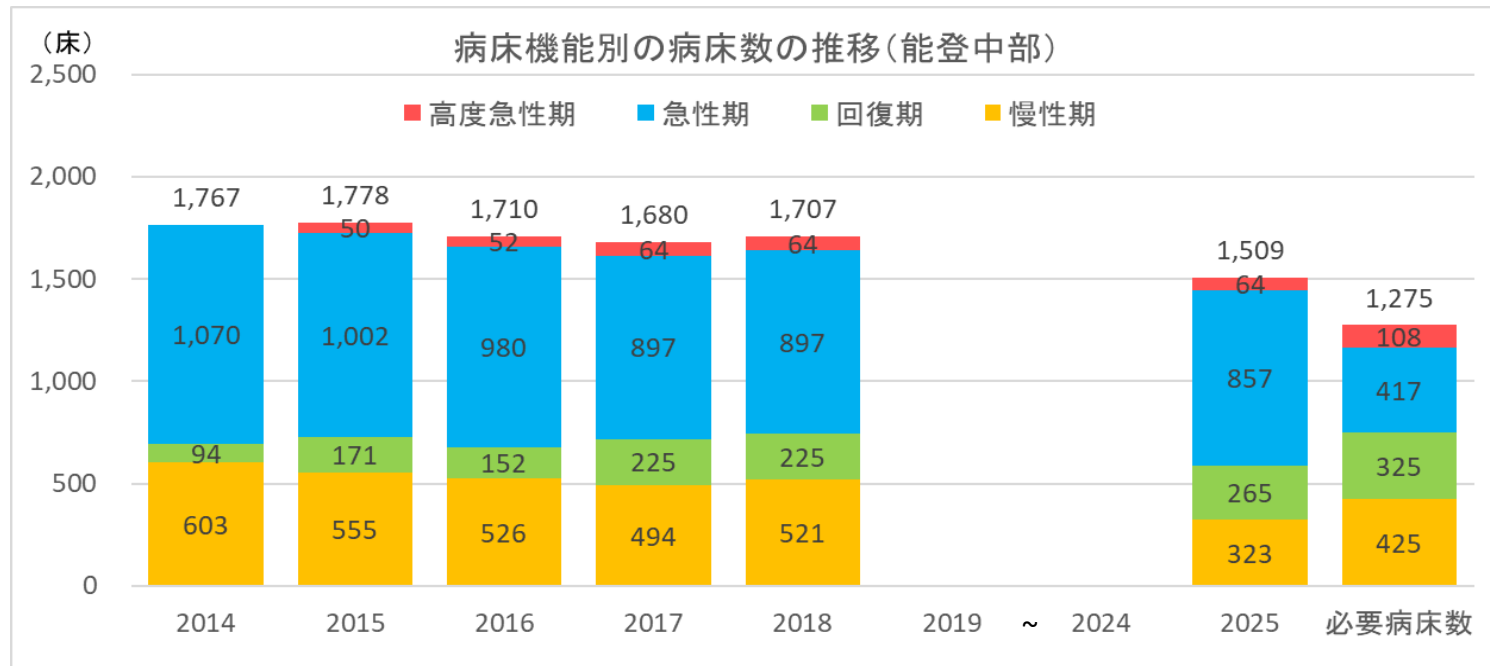
	1.医療機関の役割・機能(単位:箇所)												2.2025年の病床機能ごとの病床数の方針(単位:床)							
	がん	脳卒中	心血管疾患	糖尿病	精神	周産期	小児	救急	災害	へき地	在宅	その他	高度急性期	急性期	回復期	慢性期	休棟等	病床計	介護施設等	廃止
現状(2018年)	17	24	12	16	10	20	14	34	7	2	24	13	2389	3085	1071	3254	142	9941		
具体的対応方針の集計値(2025年)	18	24	14	17	10	20	16	34	7	2	28	13	2311	2943	1368	2836	24	9482	336	123
(参考)必要病床数(2025年)													940	2659	2648	1913		8160		
(参考2)具体的対応方針一必要病床数(2025年)													1371	284	△ 1280	923	24	1322		



※2014年～2017年は病床機能報告の報告値、2018年及び2025年は個別医療機関の2025年に向けた具体的対応方針の回答値。
必要病床数は地域医療構想における2025年の必要病床数

個別医療機関の2025年に向けた具体的対応方針の集計結果(能登中部医療圏)

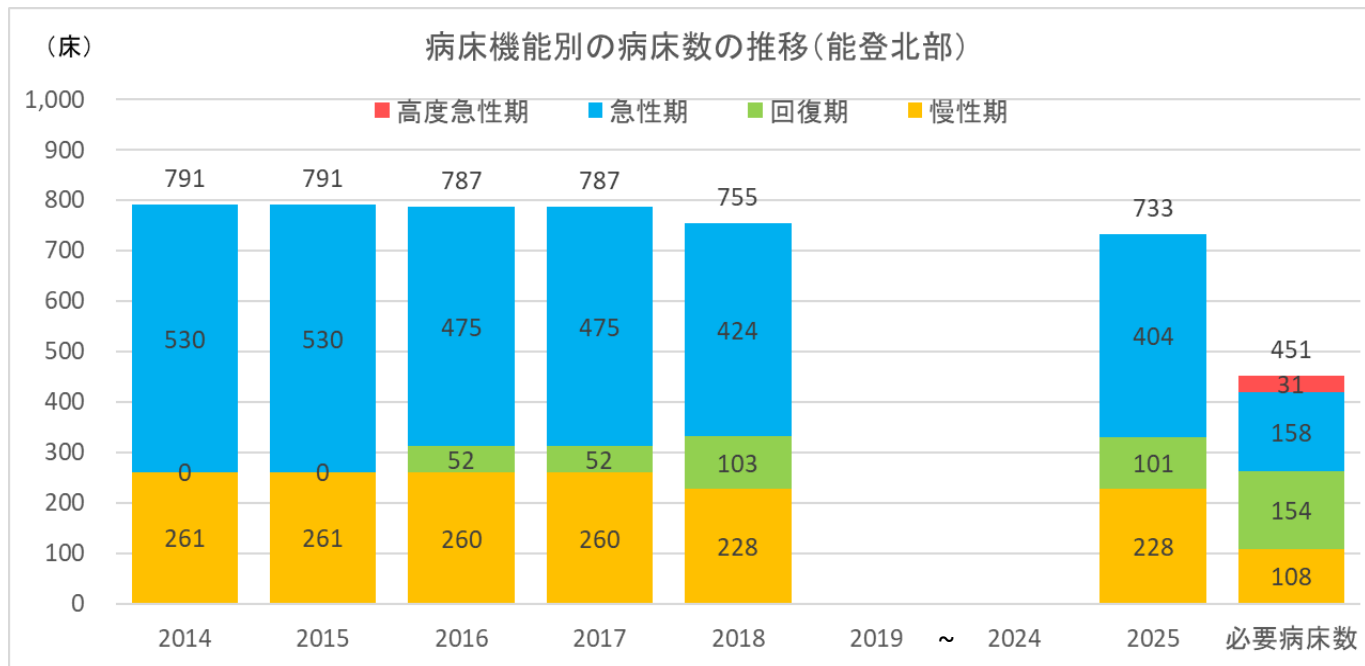
	1.医療機関の役割・機能(単位:箇所)												2.2025年の病床機能ごとの病床数の方針(単位:床)							
	がん	脳卒中	心血管疾患	糖尿病	精神	周産期	小児	救急	災害	へき地	在宅	その他	高度急性期	急性期	回復期	慢性期	休棟等	病床計	介護保険施設等	廃止
現状(2018年)	3	3	3	4	1	4	4	5	2	1	8	3	64	897	225	521	0	1707		
具体的対応方針の集計値(2025年)	3	3	3	4	1	4	4	5	2	1	9	3	64	857	265	323	0	1509	187	11
(参考)必要病床数(2025年)													108	417	325	425		1275		
(参考2)具体的対応方針一必要病床数(2025年)													△ 44	440	△ 60	△ 102	0	234		



※2014年～2017年は病床機能報告の報告値、2018年及び2025年は個別医療機関の2025年に向けた具体的対応方針の回答値。
必要病床数は地域医療構想における2025年の必要病床数

個別医療機関の2025年に向けた具体的対応方針の集計結果(能登北部医療圏)

	1.医療機関の役割・機能(単位:箇所)												2.2025年の病床機能ごとの病床数の方針(単位:床)							
	がん	脳卒中	心血管疾患	糖尿病	精神	周産期	小児	救急	災害	へき地	在宅	その他	高度急性期	急性期	回復期	慢性期	休棟等	病床計	介護施設等	廃止
現状(2018年)	3	4	4	4	1	2	3	4	2	4	1	1	0	424	103	228	32	787		
具体的対応方針の集計値(2025年)	3	4	4	4	1	2	3	4	2	4	1	1	0	404	101	228	0	733	0	54
(参考)必要病床数(2025年)													31	158	154	108		451		
(参考2)具体的対応方針一必要病床数(2025年)													△ 31	246	△ 53	120	0	282		



※2014年～2017年は病床機能報告の報告値、2018年及び2025年は個別医療機関の2025年に向けた具体的対応方針の回答値。
必要病床数は地域医療構想における2025年の必要病床数