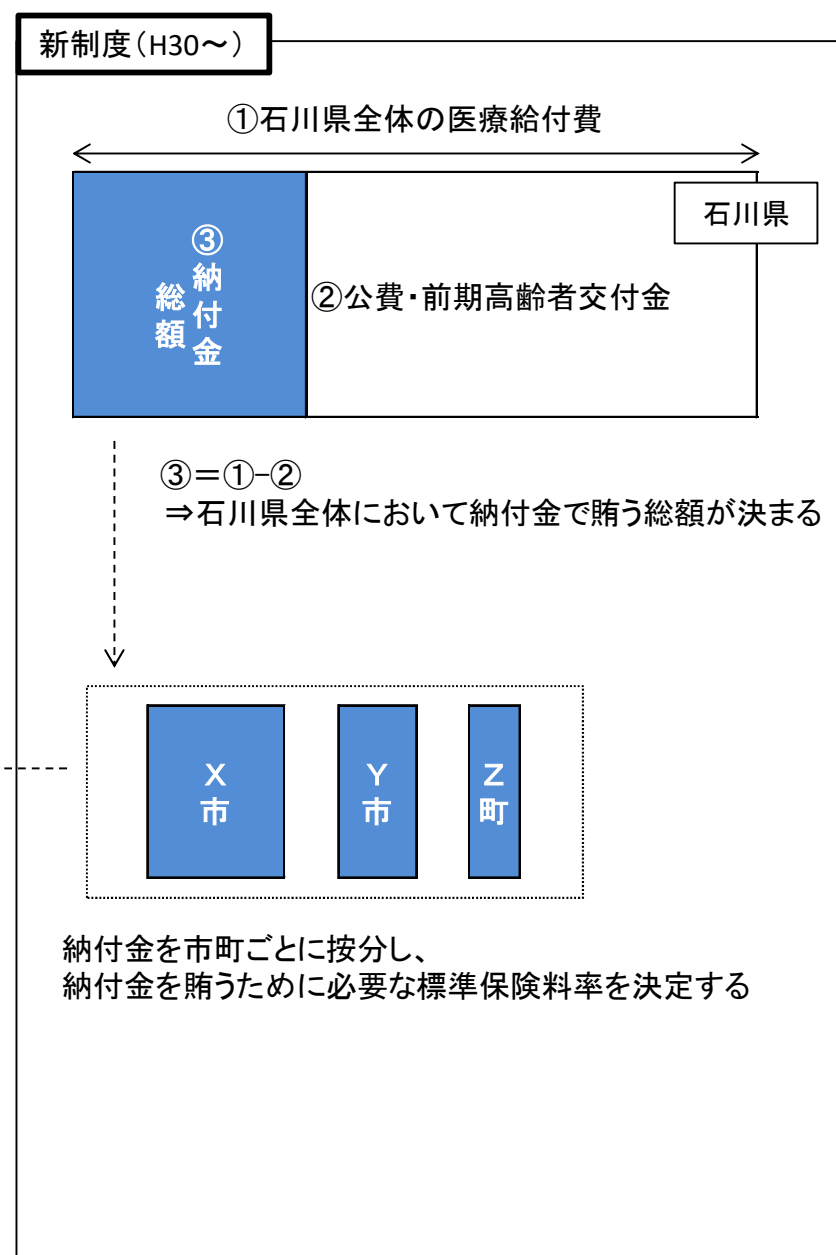
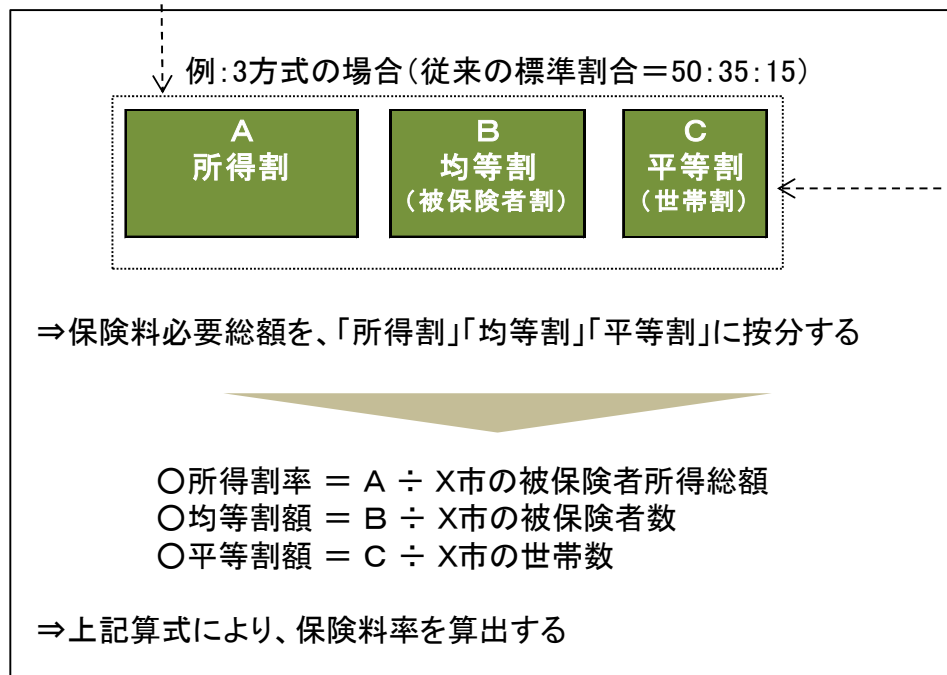
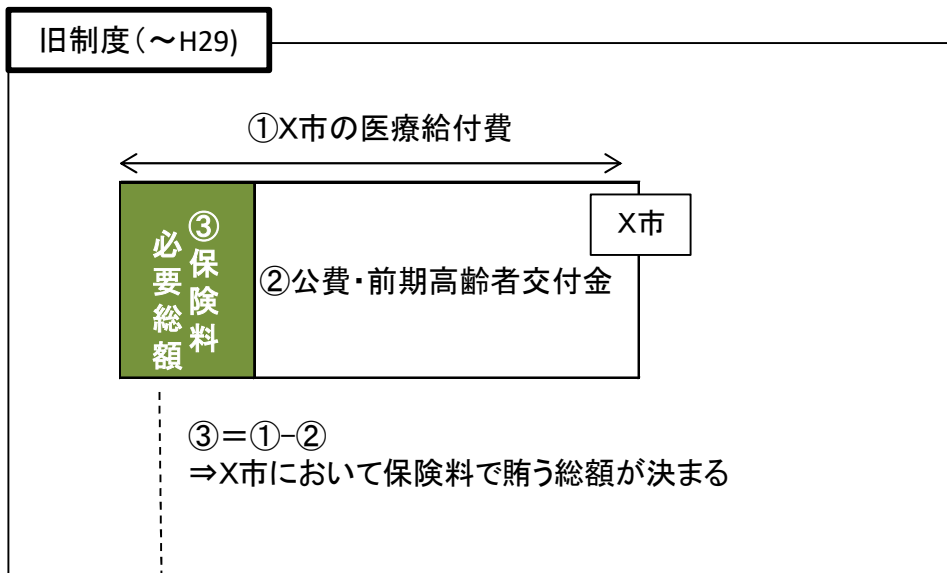


国民健康保険事業費納付金等の 算定方法について（イメージ）

国民健康保険の保険料率の決定の仕組み(イメージ)

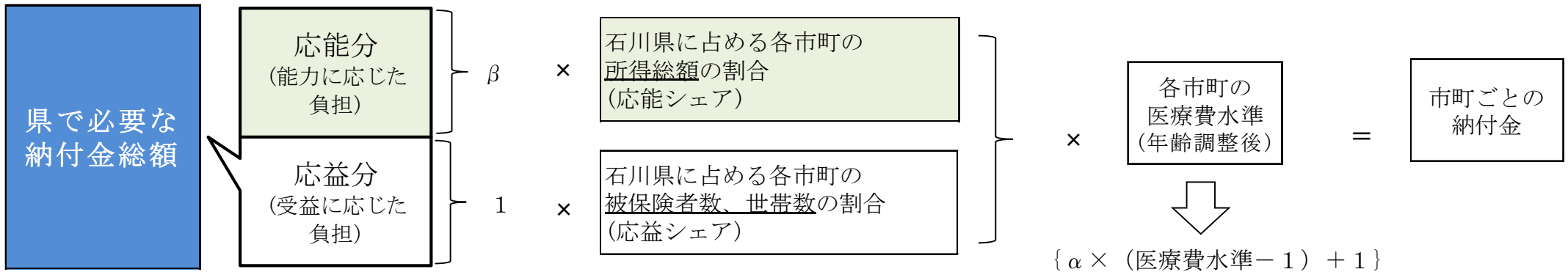
○医療分(医療給付費に充てる分)



納付金の算定イメージ(医療分)

応能分と応益分の配分を β で決定

医療費水準の反映を α で決定
($\alpha = 1$ のとき、医療費水準を全て反映)



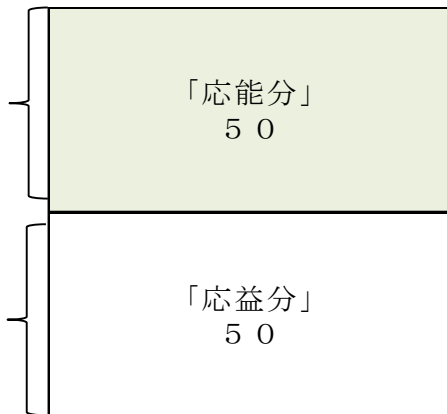
(算定例)

県で必要な納付金総額

100

算定例では $\beta = 1$ とする
→ 本県は約0.97
(H30.12国提示時)

① 納付金総額を β により、
応能分と応益分に配分



② 応能分を応能シェアで按分
応益分を応益シェアで按分

X市 50% 25	Y市 30% 15	Z町 20% 10
X市 30% 15	Y市 50% 25	Z町 20% 10

③ 医療費水準を全て反映し、納付金を算定
($\alpha = 1$)

【医療費水準】
X市1.1 Y市1.0 Z町0.8

X市 44	Y市 40	Z町 16
----------	----------	----------

※後期高齢者支援金分、介護納付金分については医療費水準の反映はない

