

石川県における国民健康保険の現状

1. 医療保険制度の体系

後期高齢者医療制度

約16兆円

- ・75歳以上
- ・約1,750万人
- ・保険者数: 47(広域連合)

75歳

前期高齢者財政調整制度(約1,700万人)約7兆円(再掲)※3

65歳

国民健康保険

(市町村国保※4 + 国保組合)

- ・自営業者、年金生活者、
非正規雇用者等
- ・約3,340万人
- ・保険者数: 約1,900

約10兆円

協会けんぽ(旧政管健保)

- ・中小企業のサラリーマン
- ・約3,950万人
- ・保険者数: 1

約6兆円

健康保険組合

- ・大企業のサラリーマン
- ・約2,880万人
- ・保険者数: 約1,400

健保組合・共済等 約5兆円

共済組合

- ・公務員
- ・約850万人
- ・保険者数: 85

※1 加入者数・保険者数、金額は、平成30年度予算案ベースの数値。

※2 上記のほか、経過措置として退職者医療(対象者約23万人)がある。

※3 前期高齢者数(約1,700万人)の内訳は、国保約1,280万人、協会けんぽ約310万人、健保組約90万人、共済組約10万人。

※4 保険者: 都道府県及び市町村

2. 各保険者の比較

	市町村国保	協会けんぽ	組合健保	共済組合	後期高齢者医療制度
保険者数 (平成28年3月末)	1,716	1	1,405	85	47
加入者数 (平成28年3月末)	3,182万人 (1,941万世帯)	3,716万人 被保険者2,158万人 被扶養者1,559万人	2,914万人 被保険者1,581万人 被扶養者1,332万人	877万人 被保険者450万人 被扶養者427万人	1,624万人
加入者平均年齢 (平成27年度)	51.9歳	36.9歳	34.6歳	33.1歳	82.3歳
65～74歳の割合 (平成27年度)	39.5%	6.4%	3.1%	1.5%	2.2%(※1)
加入者一人当たり医療費 (平成27年度)	35.0万円	17.4万円	15.4万円	15.7万円	94.9万円
加入者一人当たり 平均所得(※2) (平成27年度)	84万円 一世帯当たり 140万円	142万円 一世帯当たり(※3) 249万円	211万円 一世帯当たり(※3) 387万円	235万円 一世帯当たり(※3) 456万円	80万円
加入者一人当たり 平均保険料 (平成27年度)(※4) <事業主負担込>	8.4万円 一世帯当たり 13.9万円	10.9万円<21.9万円> 被保険者一人当たり 18.8万円<37.7万円> 健康保険料率10.00%	12.2万円<26.7万円> 被保険者一人当たり 22.4万円<49.2万円> 健康保険料率9.03%	14.0万円<27.9万円> 被保険者一人当たり 27.1万円<54.3万円> 健康保険料率9.24%	6.7万円
保険料負担率(※5)	10.0%	7.6%	5.8%	5.9%	8.3%
公費負担	給付費等の50% +保険料軽減等	給付費等の16.4%	後期高齢者支援金等の 負担が重い保険者等 への補助(※7)	なし	給付費等の約50% +保険料軽減等
公費負担額(※6) (平成30年度予算ベース)	4兆3,784億円 (国3兆1,581億)	1兆1,745億円 (全額国費)	737億円 (全額国費)		8兆374億円 (国5兆1,449億円)

(※1) 一定の障害の状態にある旨の広域連合の認定を受けた者の割合である。

(※2) 市町村国保及び後期高齢者医療制度については、「総所得金額(収入総額から必要経費、給与所得控除、公的年金等控除を差し引いたもの)及び山林所得金額」に「雑損失の繰越控除額」と「分離譲渡所得金額」を加えたものを年度平均加入者数で除したものである。(市町村国保は「国民健康保険実態調査」、後期高齢者医療制度は「後期高齢者医療制度被保険者実態調査」のそれぞれの前年所得を使用している。)

協会けんぽ、組合健保、共済組合については、「標準報酬総額」から「給与所得控除に相当する額」を除いたものを、年度平均加入者数で除した参考値である。

(※3) 被保険者一人当たりの金額を表す。

(※4) 加入者一人当たり保険料額は、市町村国保・後期高齢者医療制度は現年分保険料調定額、被用者保険は決算における保険料額を基に推計。保険料額に介護分は含まない。

(※5) 保険料負担率は、加入者一人当たり平均保険料を加入者一人当たり平均所得で除した額。

(※6) 介護納付金及び特定健診・特定保健指導、保険料軽減分等に対する負担金・補助金は含まれていない。

(※7) 共済組合も補助対象となる。

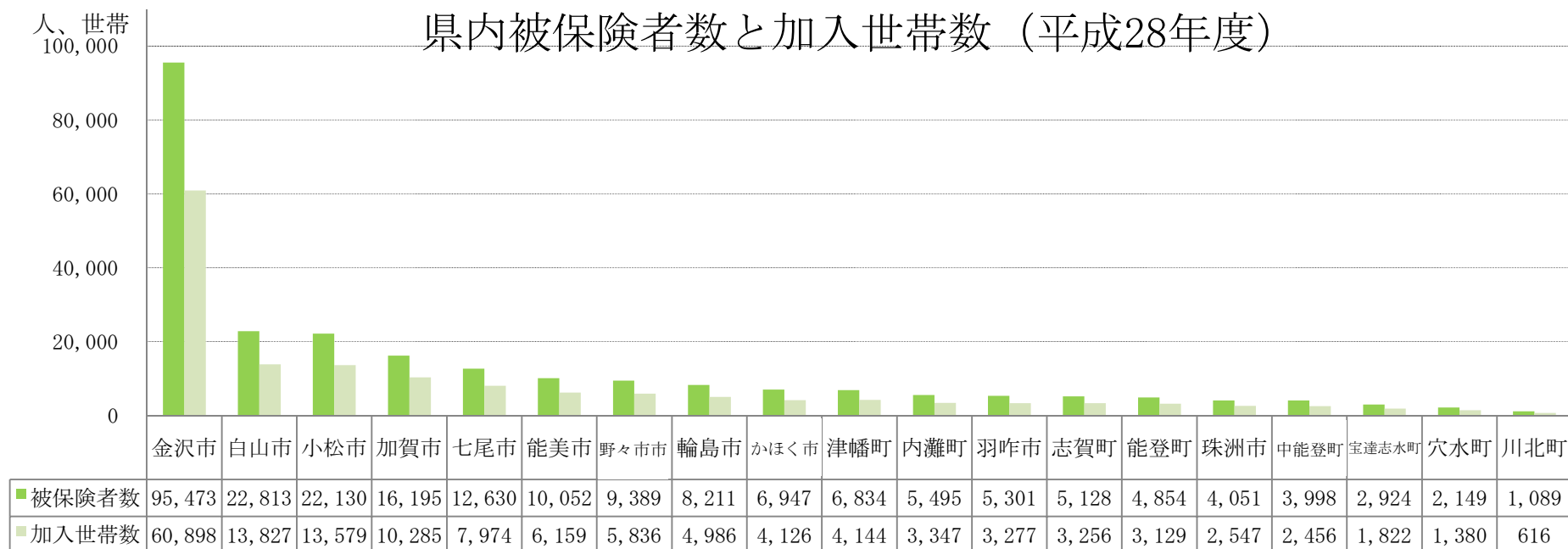
3. 被保険者数と加入世帯数の状況

(単位：人、世帯)

区分		平成24年度	平成25年度	平成26年度	平成27年度	平成28年度
被 保 険 者 数	石川県	283,999	277,836	269,998	259,406	245,663
	前年度比	△1.3%	△2.2%	△2.8%	△3.9%	△5.3%
	(参考)全国	34,658,230	33,972,865	33,025,431	31,822,403	30,125,921
	前年度比	△1.5%	△2.0%	△2.8%	△3.6%	△5.3%
加 入 世 帯 数	石川県	166,545	164,892	162,615	158,930	153,644
	前年度比	△0.4%	△1.0%	△1.4%	△2.3%	△3.3%
	(参考)全国	20,253,004	20,101,429	19,813,317	19,411,381	18,736,429
	前年度比	△0.5%	△0.7%	△1.4%	△2.0%	△3.5%

※各年度末現在

出典：「国民健康保険事業年報」(厚生労働省)

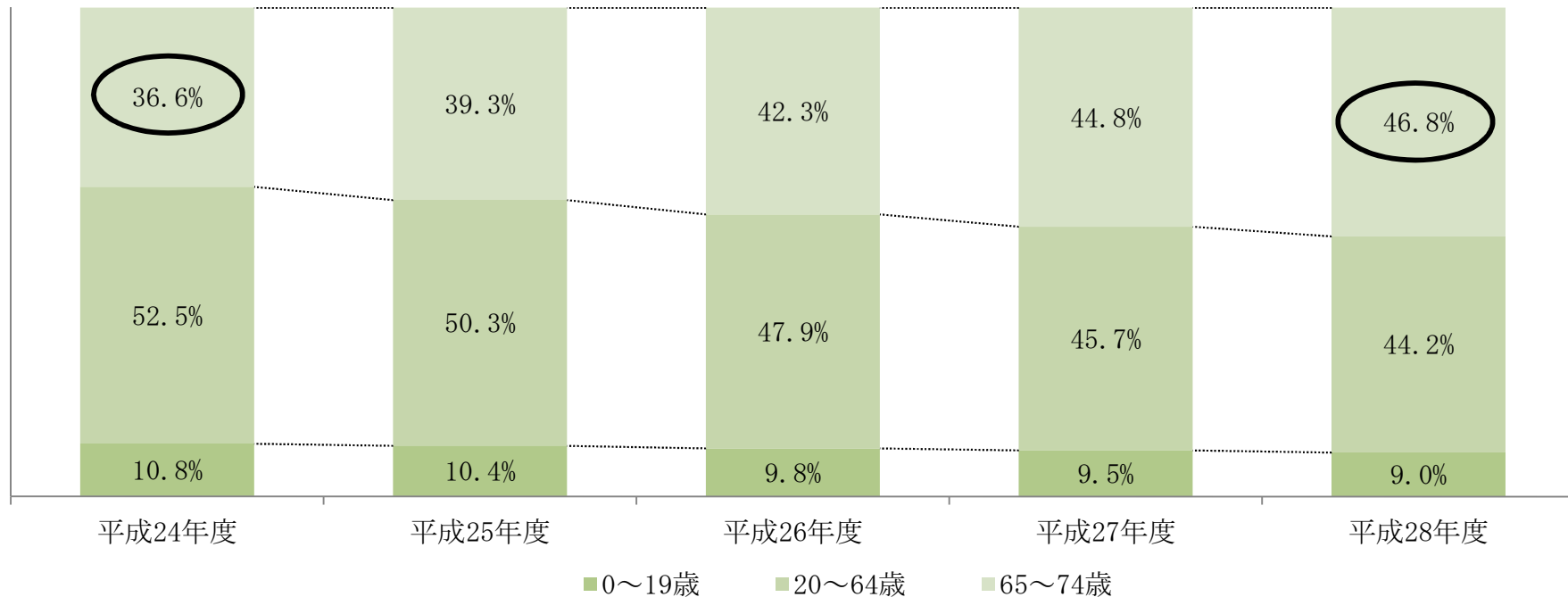


4. 被保険者の年齢構成の状況

区 分		平成24年度	平成25年度	平成26年度	平成27年度	平成28年度	
割合	65～74歳	石川県	36.6%	39.3%	42.3%	44.8%	46.8%
		(参考)全国	32.9%	34.8%	37.1%	38.9%	40.5%
	20～64歳	石川県	52.5%	50.3%	47.9%	45.7%	44.2%
		(参考)全国	55.5%	53.9%	52.0%	50.5%	49.3%
	0～19歳	石川県	10.8%	10.4%	9.8%	9.5%	9.0%
		(参考)全国	11.6%	11.3%	10.9%	10.6%	10.2%

出典：「国民健康保険実態調査報告」（厚生労働省）

県内被保険者の年齢構成の状況

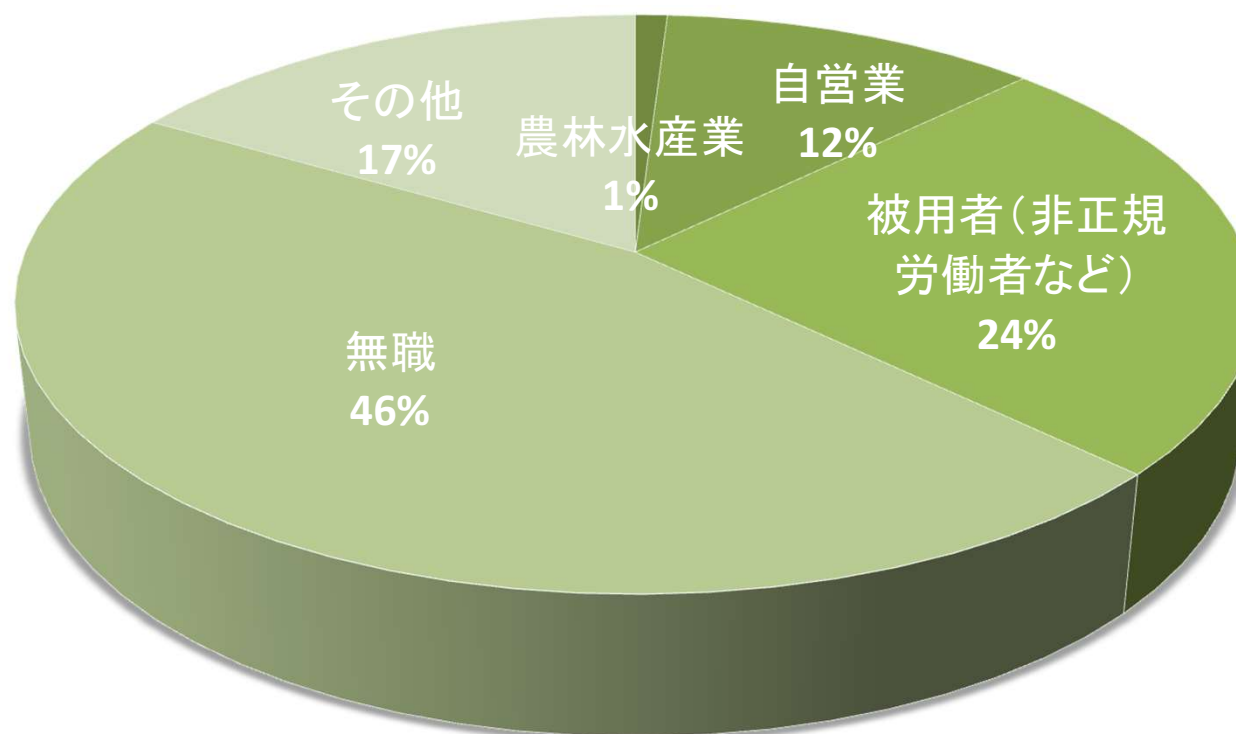


5. 世帯主の職業別構成割合

区 分		無職	被用者	自営業者	農林水産業	その他
構成割合 (平成28年度)	石川県	46%	24%	12%	1%	17%
	(参考)全国	40%	30%	12%	2%	16%

出典：「国民健康保険実態調査報告」（厚生労働省）

県内世帯主の職業別構成割合（平成28年度）

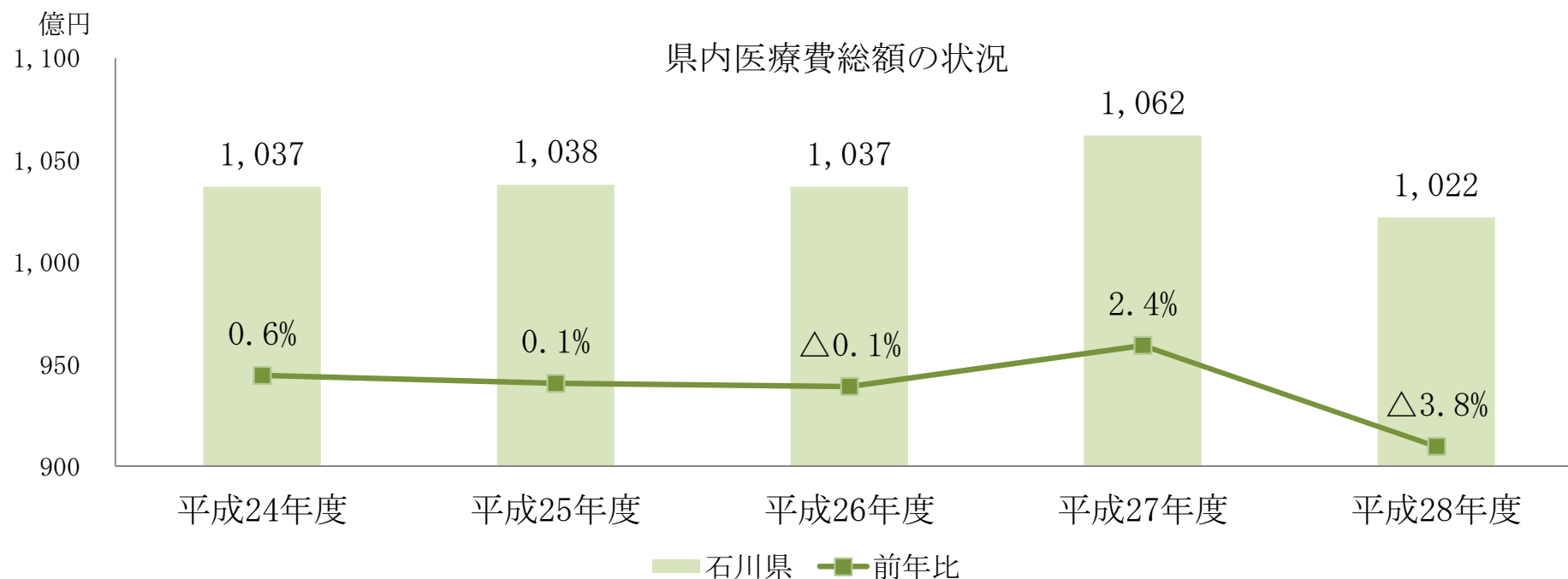


6. 医療費総額の状況

(単位：億円)

区分	平成24年度	平成25年度	平成26年度	平成27年度	平成28年度
石川県	1,037	1,038	1,037	1,062	1,022
前年度比	0.6%	0.1%	△0.1%	2.4%	△3.8%
(参考)全国	111,021	112,123	112,492	114,230	110,267
前年度比	1.0%	1.0%	0.3%	1.5%	△3.5%

出典：「国民健康保険事業年報」（厚生労働省）

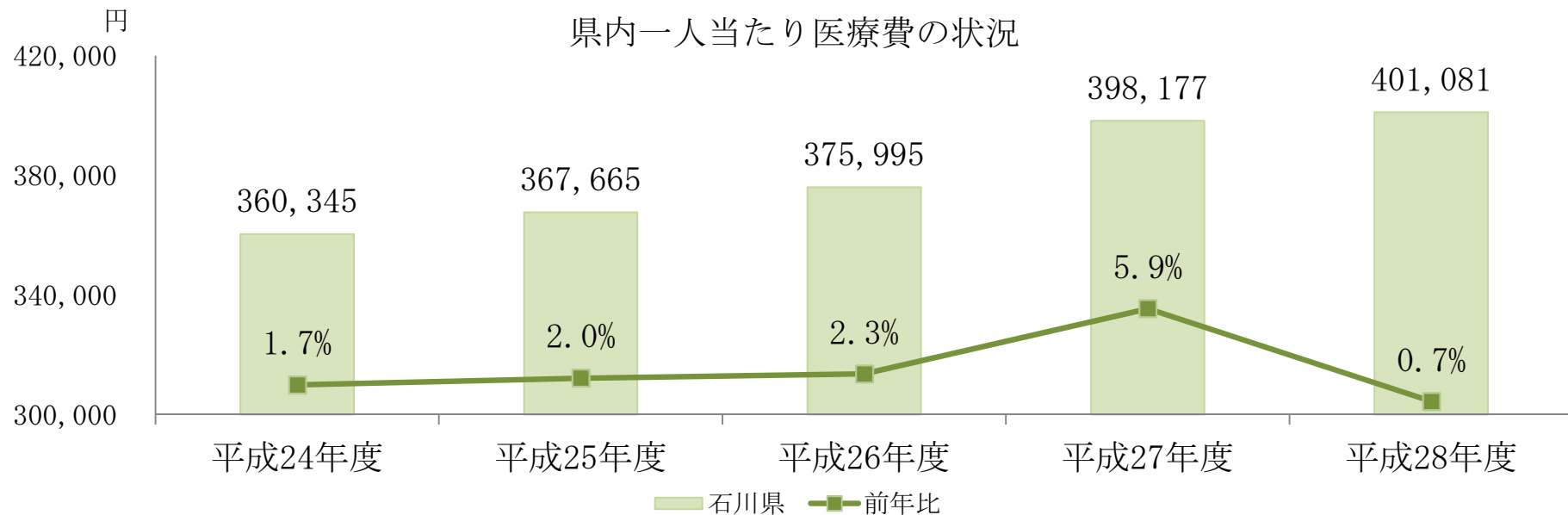


7. 一人当たり医療費の状況

(単位：円)

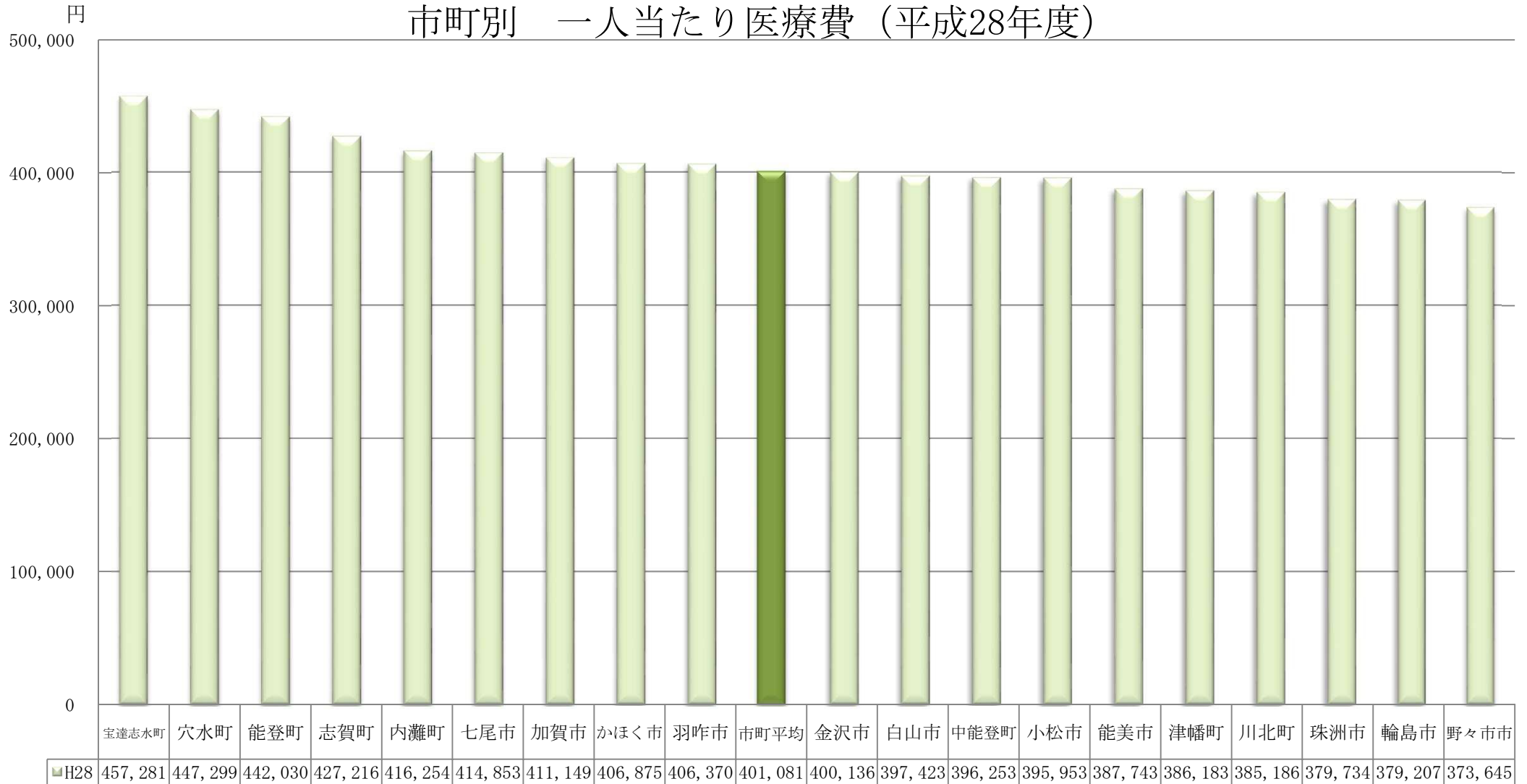
区分	平成24年度	平成25年度	平成26年度	平成27年度	平成28年度
石川県	360,345	367,665	375,995	398,177	401,081
前年度比	1.7%	2.0%	2.3%	5.9%	0.7%
(参考)全国	315,856	324,543	333,461	349,697	352,839
前年度比	2.3%	2.8%	2.7%	4.9%	0.9%

出典：「国民健康保険事業年報」(厚生労働省)



7. 一人当たり医療費の状況

市町別 一人当たり医療費（平成28年度）



8. 一人当たり所得の状況

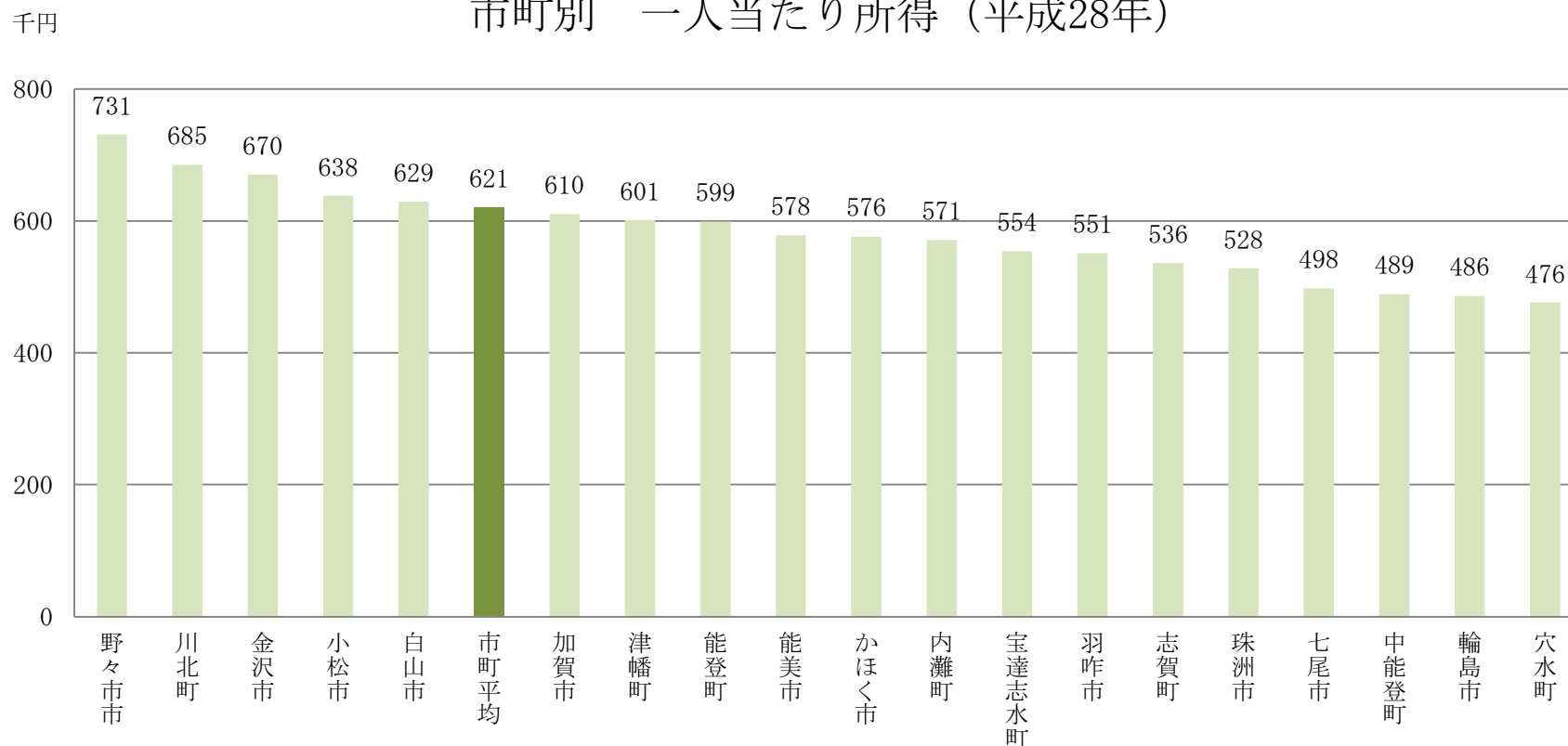
(単位：千円)

区分	平成24年	平成25年	平成26年	平成27年	平成28年
石川県	585	604	593	618	621
(参考) 全国	651	676	665	683	689

出典：「国民健康保険実態調査報告」（厚生労働省）

所得：総所得金額及び山林所得金額並びに他の所得と区分して計算される所得の金額から基礎控除を除いた金額

市町別 一人当たり所得（平成28年）

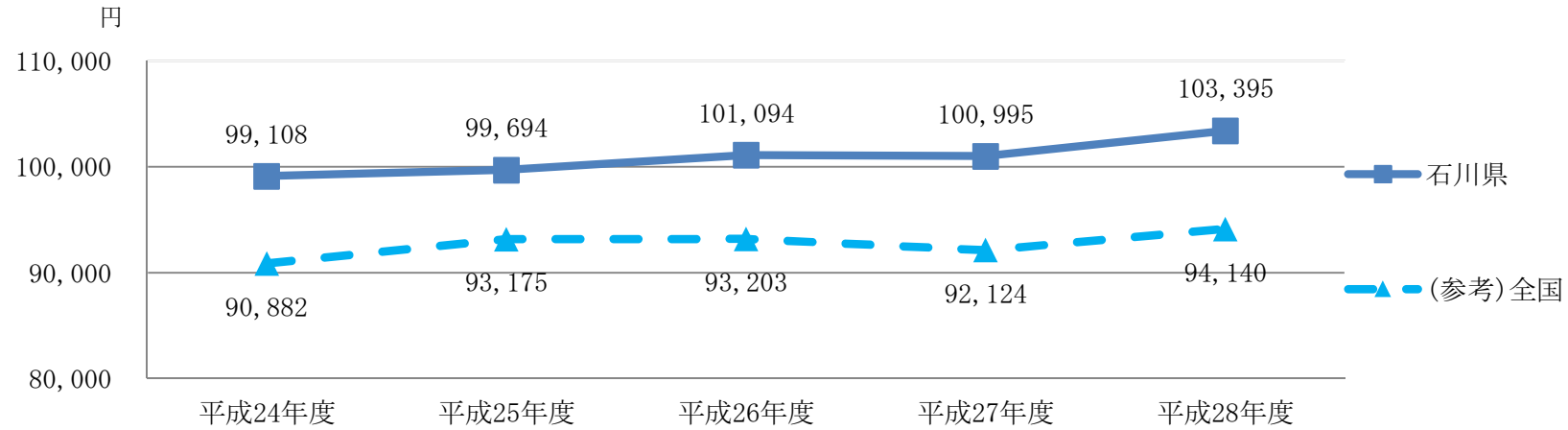


9. 一人当たり保険料の状況

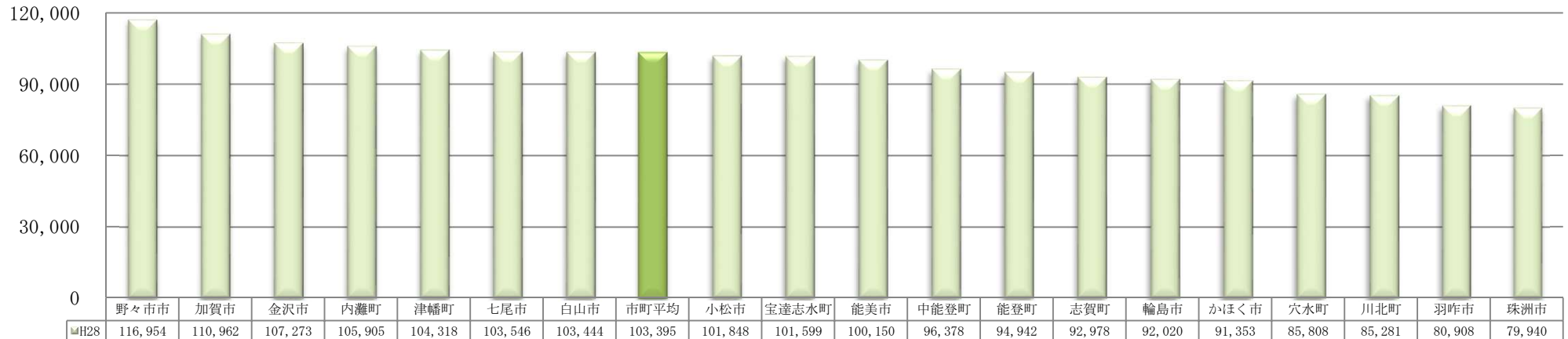
(単位：円)

区分	平成24年度	平成25年度	平成26年度	平成27年度	平成28年度
石川県	99,108	99,694	101,094	100,995	103,395
(参考)全国	90,882	93,175	93,203	92,124	94,140

出典：「国民健康保険事業年報」(厚生労働省)



円 市町別 一人当たり保険料 (平成28年度)

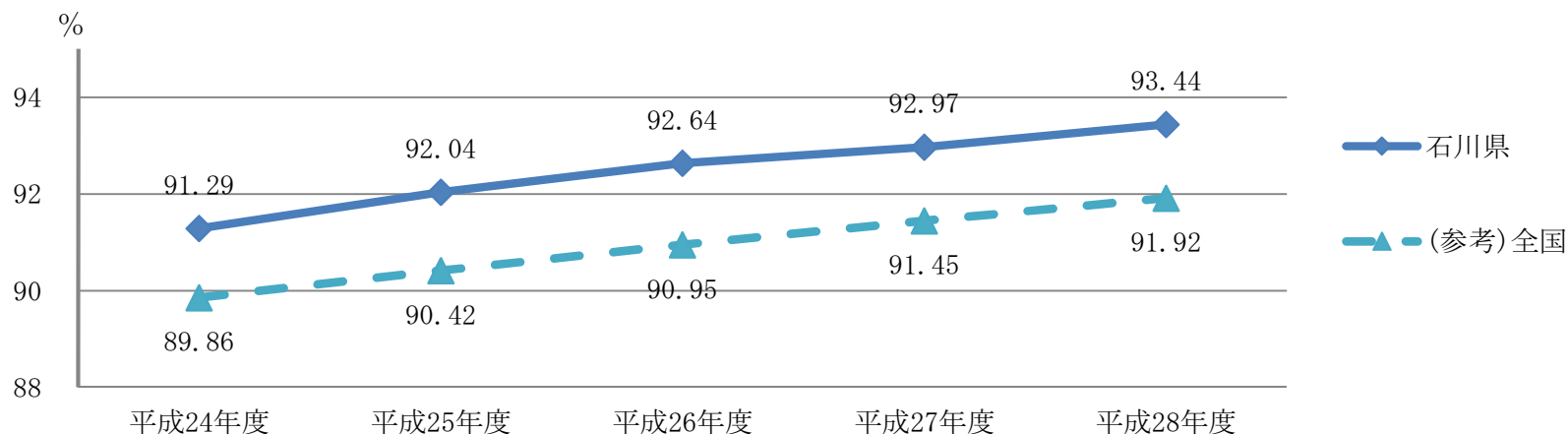


10. 収納率の状況

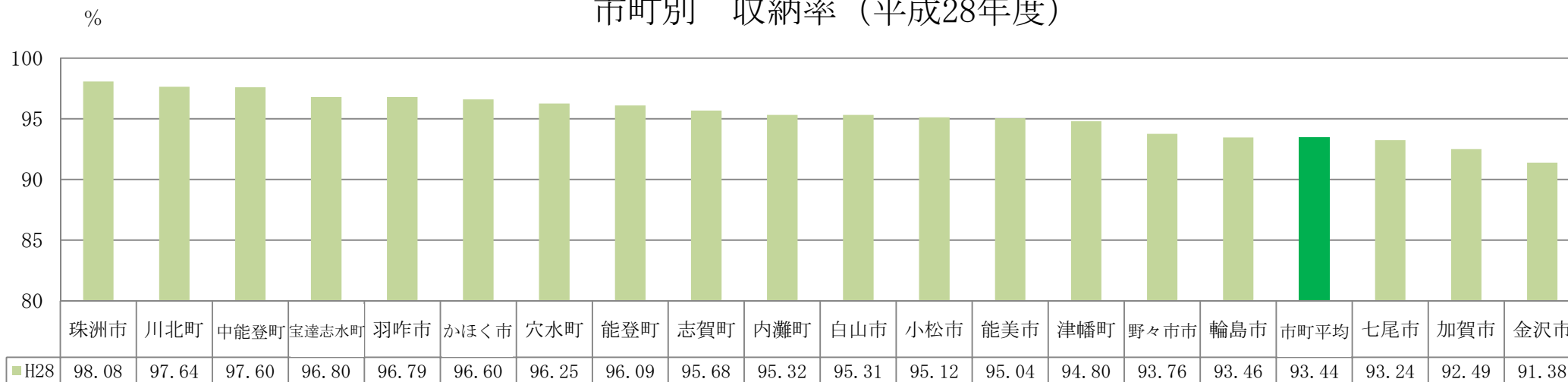
(単位：%)

区分	平成24年度	平成25年度	平成26年度	平成27年度	平成28年度
石川県	91.29	92.04	92.64	92.97	93.44
(参考)全国	89.86	90.42	90.95	91.45	91.92

出典：「国民健康保険事業年報」(厚生労働省)



市町別 収納率 (平成28年度)



11. 県内市町の財政状況

- 平成28年度における市町国保全体の収支差は、20億円の黒字
- 一部の市町で一般会計からの法定外繰入等を実施

収入総額 1,409億円		支出総額 1,389億円		収支差 +20億円
		(単位:億円)		
	保険料(税)	262		
	国・県支出金	338	保険給付費	864
※1	前期高齢者交付金等	410		
※2	法定繰入金	81	後期高齢者支援金 ・介護納付金	187 ※5
※3	法定外繰入金	5		
※4	共同事業交付金	298	共同事業拠出金	298 ※4
	その他	15	その他	40

- ※1 被用者保険からの交付金
- ※2 市町の一般会計による法定負担
- ※3 市町独自判断による一般会計の負担
- ※4 市町間の保険料負担の平準化を図るため、各市町の拠出金を財源に県単位で費用負担を調整
- ※5 他の保険制度(後期、介護)への支出