

## 2026年1月の疾患別保健所別報告数

### このファイルをご覧の方に

このファイルは、県内の指定医療機関から届出のあった月単位の定点把握対象疾患※の発生動向について、次の3つの項目に分けて集計してあります。

#### ■ 感染症発生動向調査(月報)の保健所別発生状況……p. 1

- 県内及び保健所管内の疾患別患者数について、前月等と比較集計した表です。

#### ■ 疾患別の患者発生状況……p. 2～6

- 5ヵ月連続して患者発生数が0となった場合、当疾患のページは省略します。  
(平年：過去10年間の平均値のことを指します。)

#### ■ 疾患別・年齢階級別患者報告数……p. 7

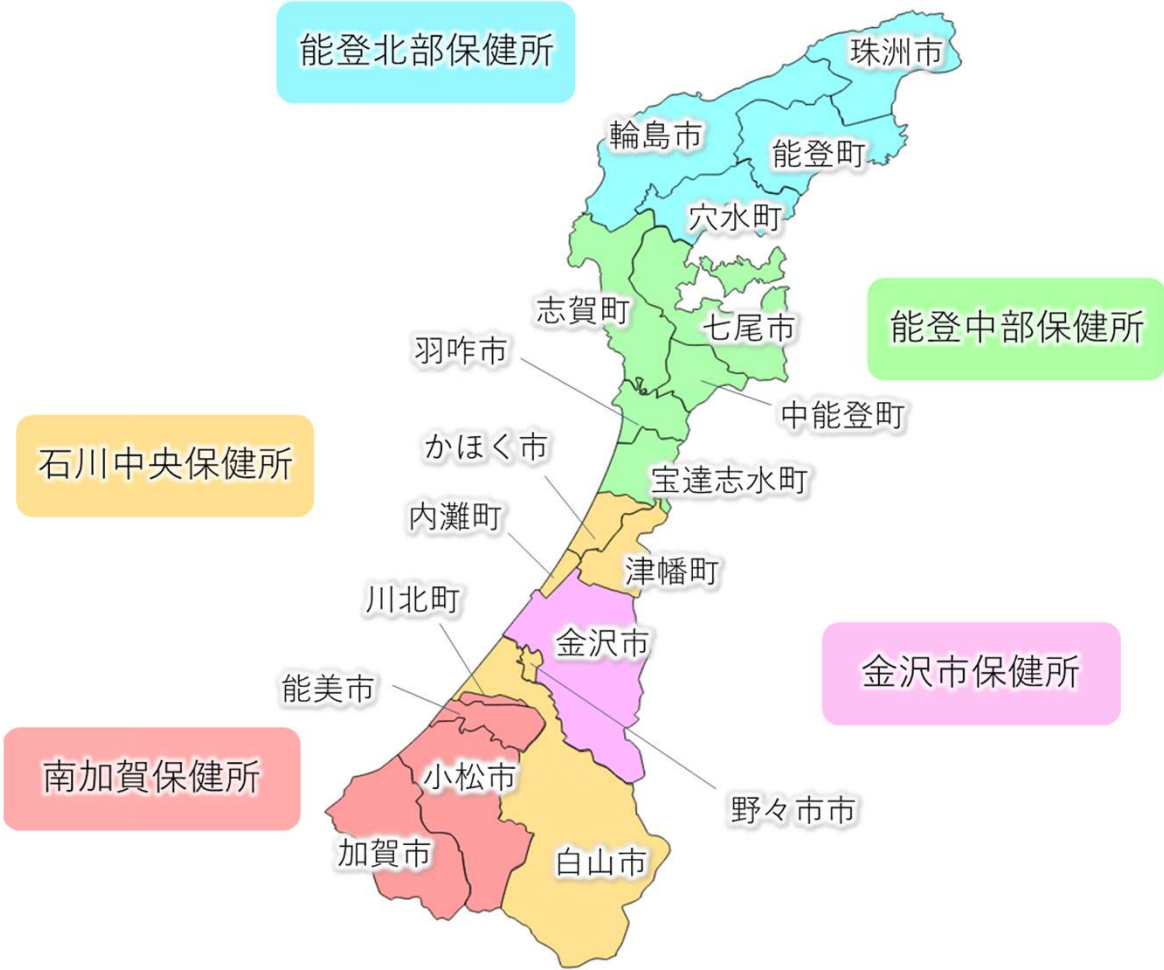
- 県内の疾患別患者数を年齢階級別に集計した表です。

※ 月単位の定点把握対象疾患

種 別	性感染症定点	基幹定点
定点数 (医療機関)	10	5
	(産婦人科・産科若しくは婦人科・泌尿器科又は皮膚科を標榜する医療機関)	(患者を300人以上収容する病院で小児科医療と内科医療を提供しているもの)
対象感染症	性器クラミジア感染症 性器ヘルペスウイルス感染症 尖圭コンジローマ 淋菌感染症	メチシリン耐性黄色ブドウ球菌感染症 ペニシリン耐性肺炎球菌感染症 薬剤耐性緑膿菌感染症

# 石川県内の保健所と所管の市町

	保健所	所管の市町
	金沢市保健所	金沢市
	南加賀保健所	加賀市、小松市、能美市、川北町
	石川中央保健所	白山市、野々市市、かほく市、津幡町、内灘町
	能登中部保健所	七尾市、羽咋市、宝達志水町、志賀町、中能登町
	能登北部保健所	輪島市、珠洲市、穴水町、能登町



# 感 染 症 発 生 動 向 調 査 ( 月 報 ) の 保 健 所 別 発 生 状 況

		調 査 対 象 期 間			定 点 当 り		南加賀 定 点 2	石 川 中 央		能登中部 定 点 2	能登北部 定 点 1	備 考
		前 月 12月	今 月 1月	増減	前年同月	今月 (1月)		金沢市 定 点 3	石川中央 定 点 2			
1	性器クラミジア感染症	41	52	11	4.0	5.2	新	→	↑	新		新: 今月新たに報告あり
2	性器ヘルペスウイルス感染症	15	14	△1	1.1	1.4	→	↑	↓			
3	尖圭コンジローマ	9	11	2	0.9	1.1	→	↓	↑			
4	淋菌感染症	13	23	10	0.3	2.3		↑	↑	↑		
												矢印: 前月に引き続き報告あり ↑ 増加 ↓ 減少 → 同数
							南加賀 定 点 1	金沢市 定 点 1	石川中央 定 点 1	能登中部 定 点 1	能登北部 定 点 1	
5	メチシリン耐性黄色ブドウ球菌感染症	15	10	△5	4.2	2.0	↓	▽	▽	新	▽	▽: 前月報告あり、今月報告なし
6	ペニシリン耐性肺炎球菌感染症	—	—	—	—	—						
7	薬剤耐性緑膿菌感染症	—	—	—	—	—						
	合 計	93	110	17								

※ 本 月 報 は 情 報 提 供 時 の 速 報 値 で あ り 、 今 後 調 査 な ど の 結 果 に 応 じ て 、 若 干 の 変 更 が 生 じ る 場 合 が あ り ま す 。

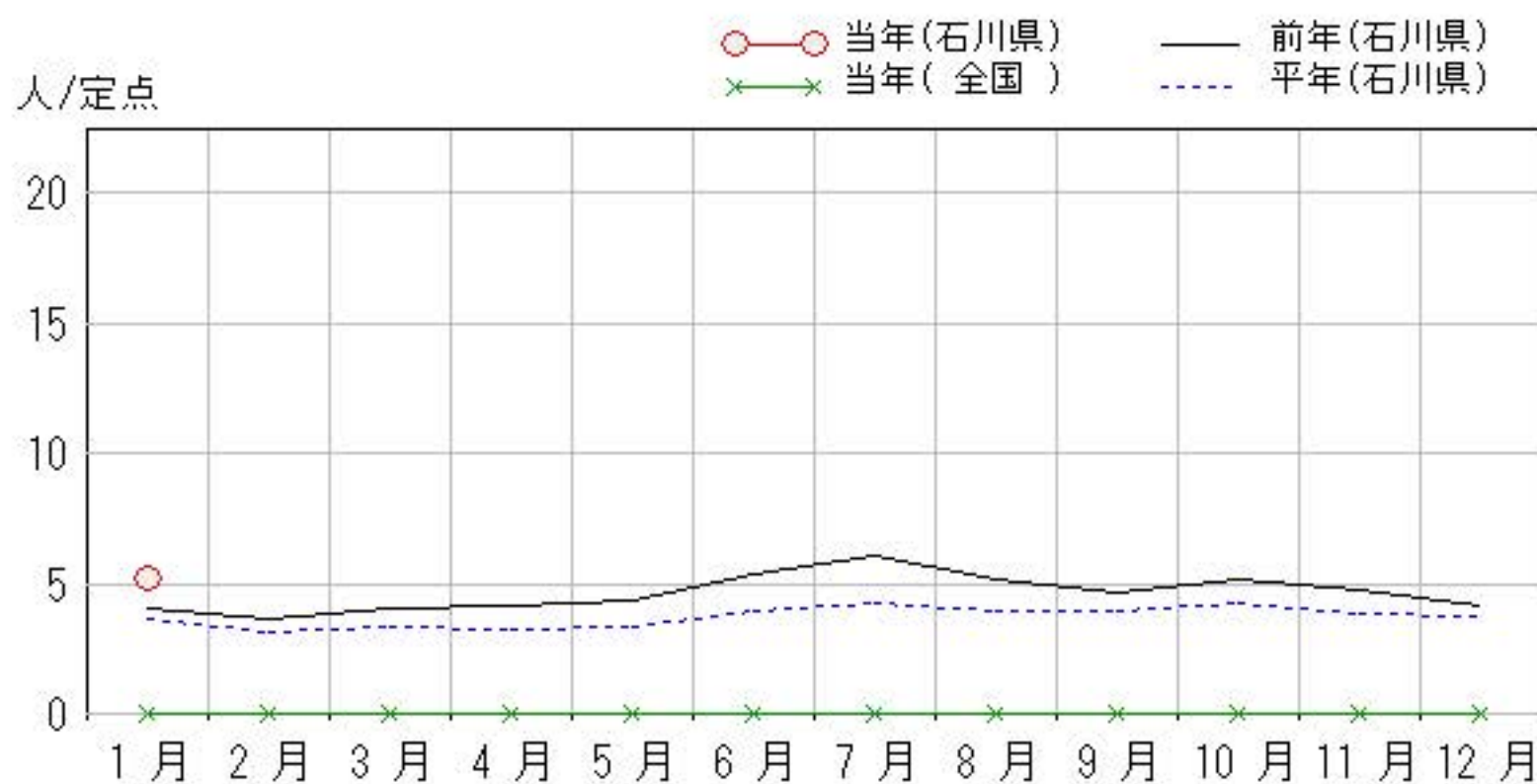
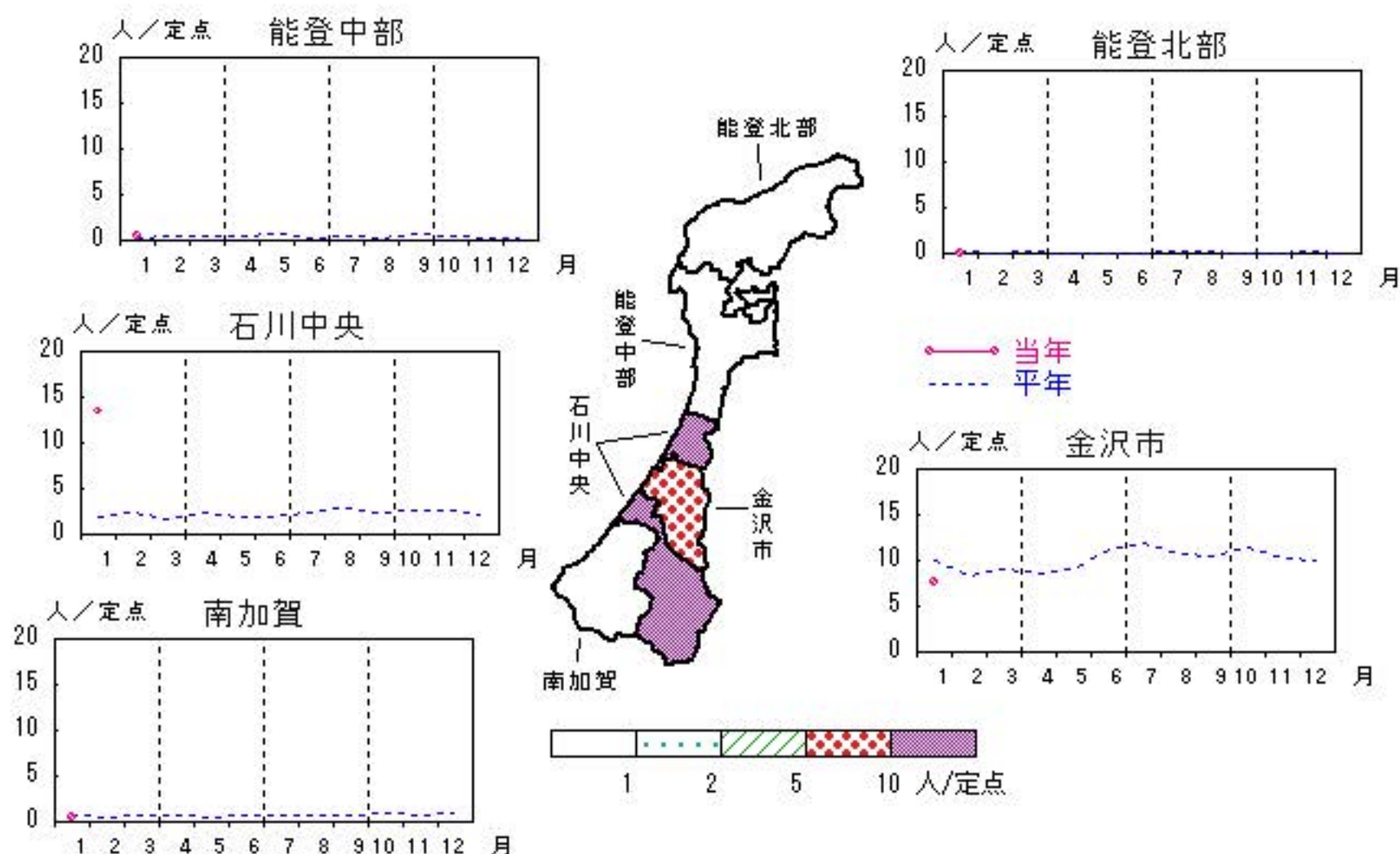
石川県感染症情報センター

# 性器クラミジア感染症

2025年 9月～2026年 1月

上段：定点からの患者報告数  
下段：定点あたりの患者数

	9月	10月	11月	12月	1月
石川県	46 4.60	52 5.20	47 4.70	41 4.10	52 5.20
金沢市	30 10.00	26 8.67	23 7.67	23 7.67	23 7.67
南加賀	0 0.00	1 0.50	4 2.00	0 0.00	1 0.50
石川中央	16 8.00	25 12.50	20 10.00	18 9.00	27 13.50
能登中部	0 0.00	0 0.00	0 0.00	0 0.00	1 0.50
能登北部	0 0.00	0 0.00	0 0.00	0 0.00	0 0.00

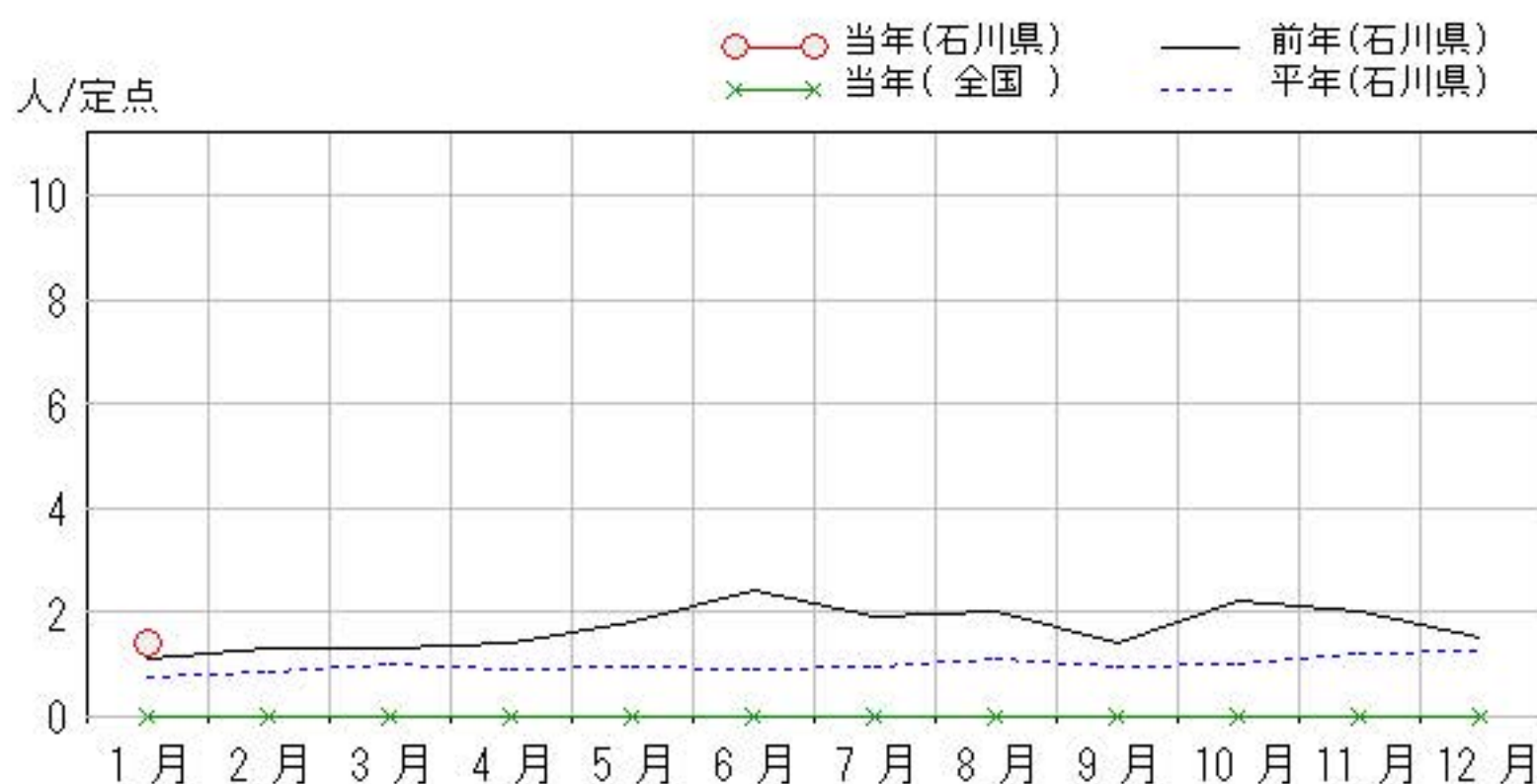
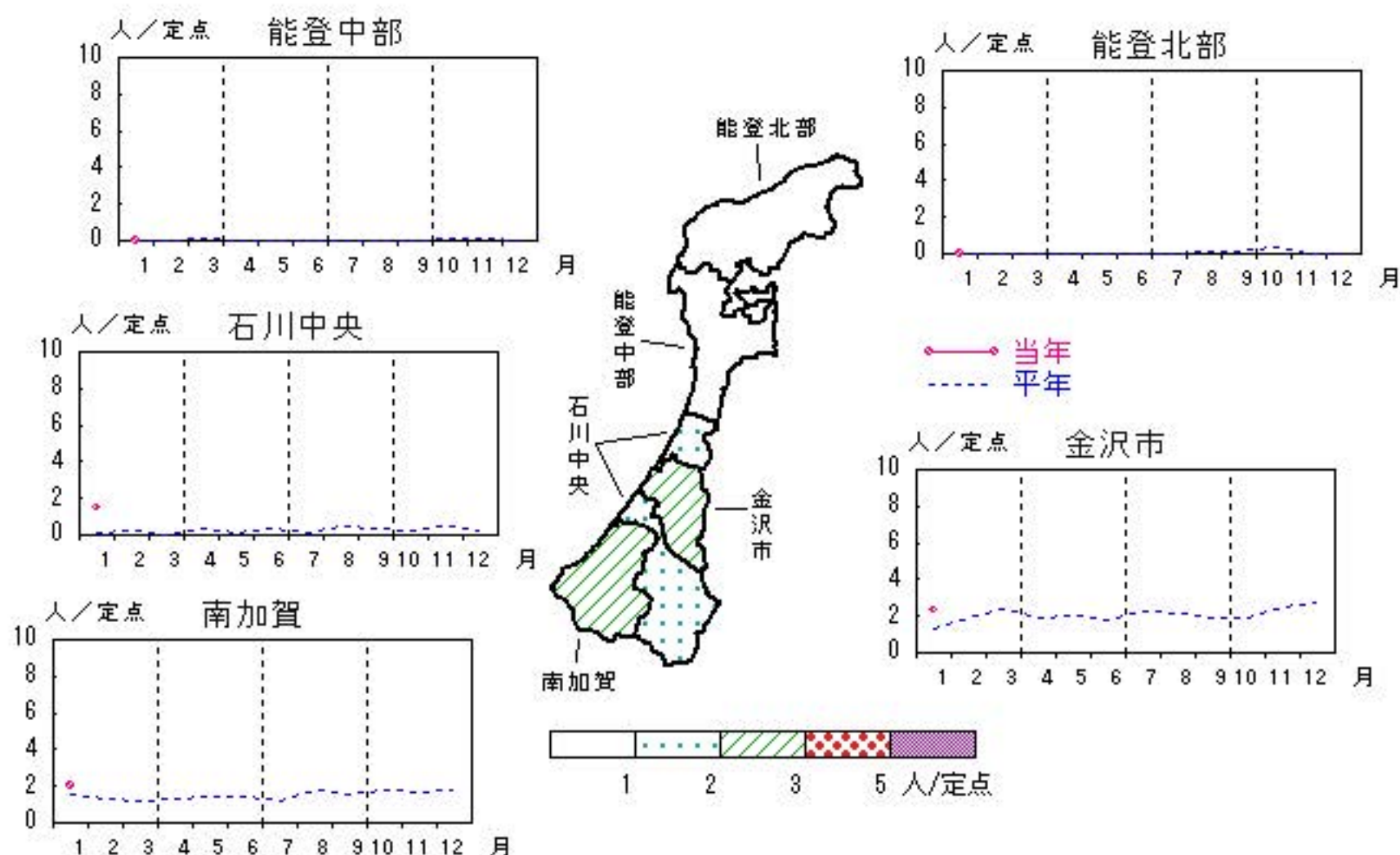


# 性器ヘルペスウイルス感染症

2025年9月～2026年1月

上段:定点からの患者報告数  
下段:定点あたりの患者数

	9月	10月	11月	12月	1月
石川県	14 1.40	22 2.20	20 2.00	15 1.50	14 1.40
金沢市	11 3.67	5 1.67	4 1.33	5 1.67	7 2.33
南加賀	2 1.00	5 2.50	6 3.00	4 2.00	4 2.00
石川中央	1 0.50	12 6.00	10 5.00	6 3.00	3 1.50
能登中部	0 0.00	0 0.00	0 0.00	0 0.00	0 0.00
能登北部	0 0.00	0 0.00	0 0.00	0 0.00	0 0.00



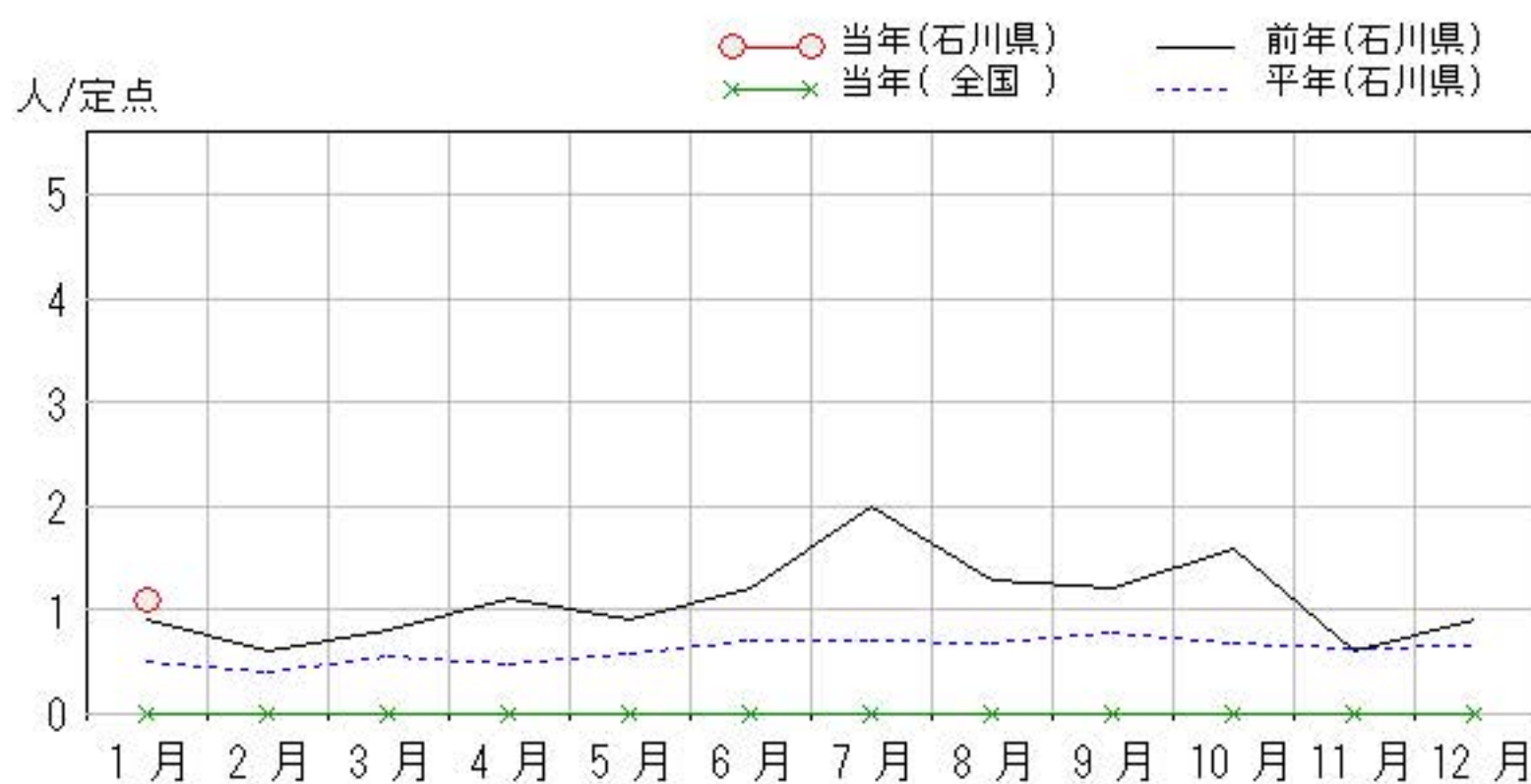
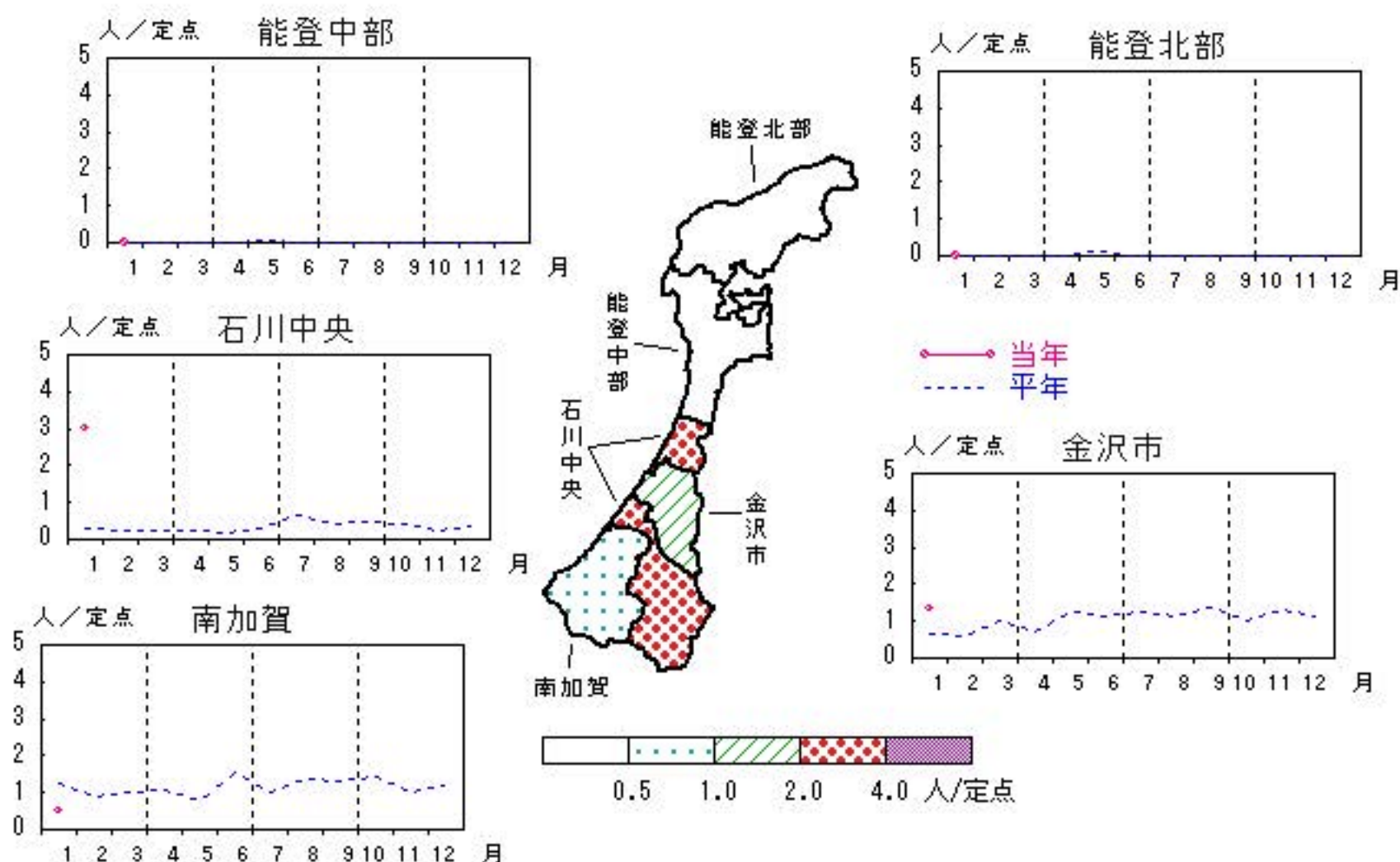


# 尖圭コンジローマ

2025年9月～2026年1月

上段:定点からの患者報告数  
下段:定点あたりの患者数

	9月	10月	11月	12月	1月
石川県	12 <b>1.20</b>	16 <b>1.60</b>	6 <b>0.60</b>	9 <b>0.90</b>	11 <b>1.10</b>
金沢市	6 <b>2.00</b>	7 <b>2.33</b>	2 <b>0.67</b>	7 <b>2.33</b>	4 <b>1.33</b>
南加賀	2 <b>1.00</b>	2 <b>1.00</b>	1 <b>0.50</b>	1 <b>0.50</b>	1 <b>0.50</b>
石川中央	4 <b>2.00</b>	7 <b>3.50</b>	3 <b>1.50</b>	1 <b>0.50</b>	6 <b>3.00</b>
能登中部	0 <b>0.00</b>	0 <b>0.00</b>	0 <b>0.00</b>	0 <b>0.00</b>	0 <b>0.00</b>
能登北部	0 <b>0.00</b>	0 <b>0.00</b>	0 <b>0.00</b>	0 <b>0.00</b>	0 <b>0.00</b>

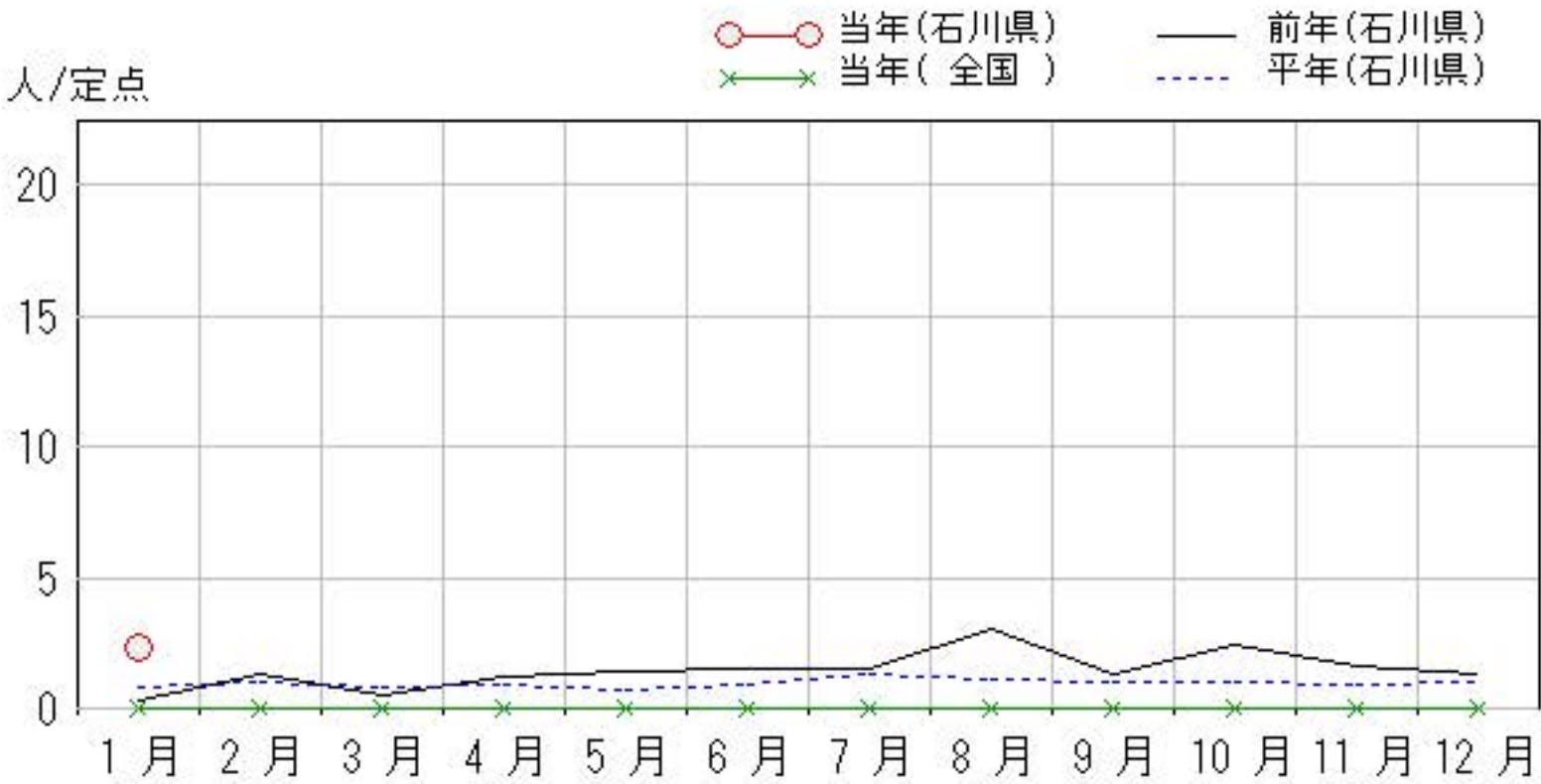
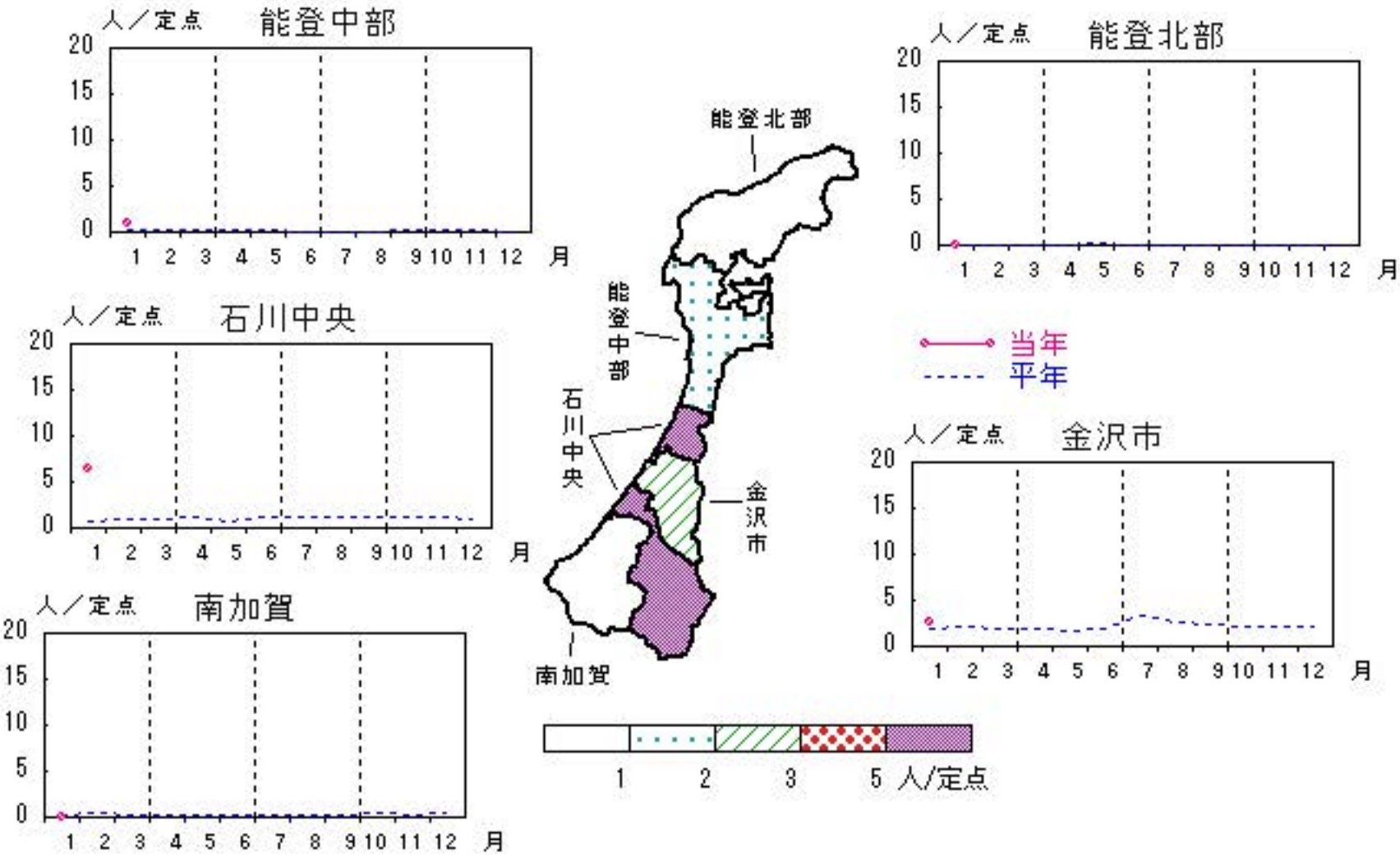


淋菌感染症

2025年 9月～2026年 1月

上段：定点からの患者報告数  
下段：定点あたりの患者数

	9月	10月	11月	12月	1月
石川県	13 1.30	24 2.40	16 1.60	13 1.30	23 2.30
金沢市	5 1.67	7 2.33	6 2.00	1 0.33	8 2.67
南加賀	0 0.00	1 0.50	0 0.00	0 0.00	0 0.00
石川中央	8 4.00	16 8.00	10 5.00	11 5.50	13 6.50
能登中部	0 0.00	0 0.00	0 0.00	1 0.50	2 1.00
能登北部	0 0.00	0 0.00	0 0.00	0 0.00	0 0.00

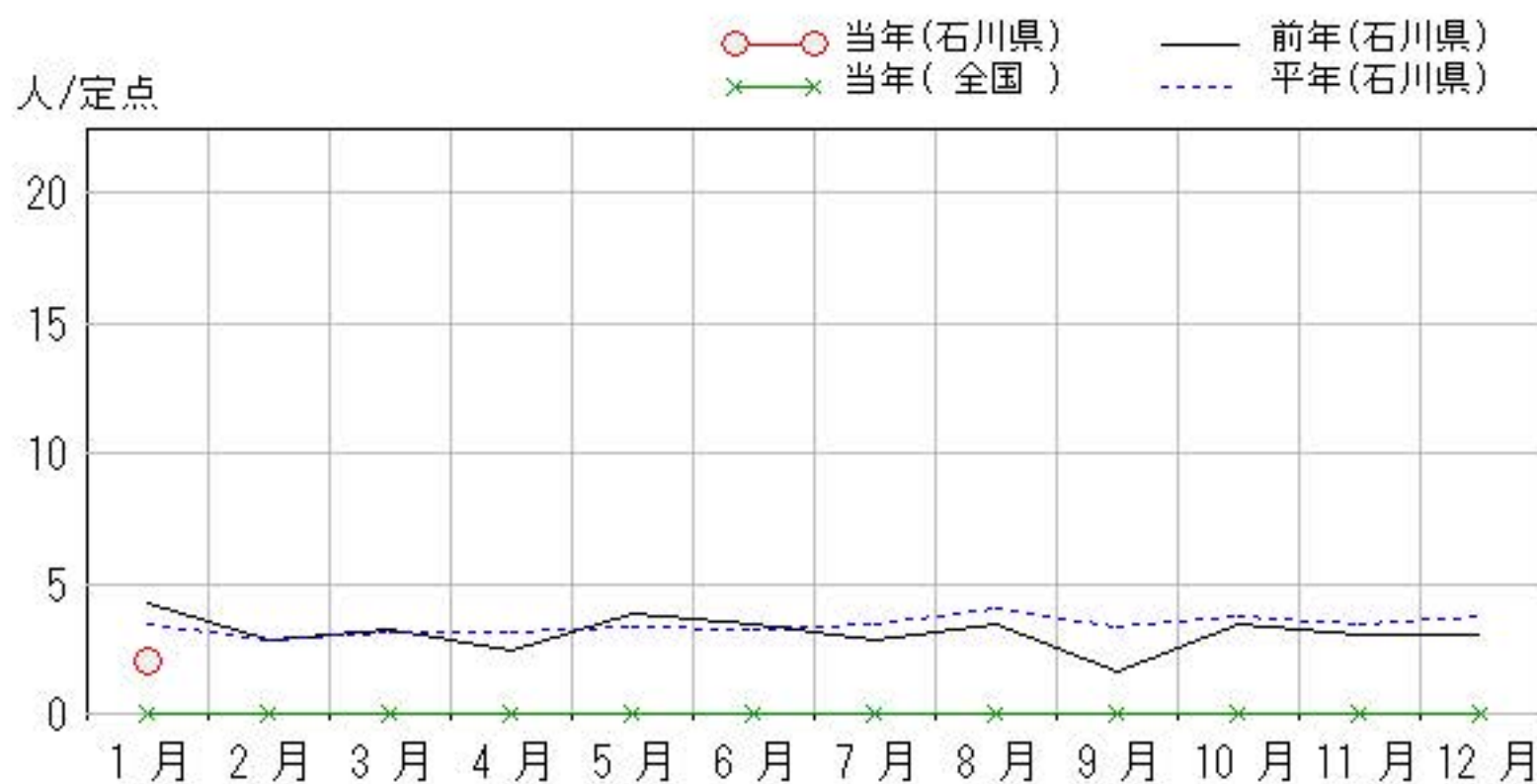
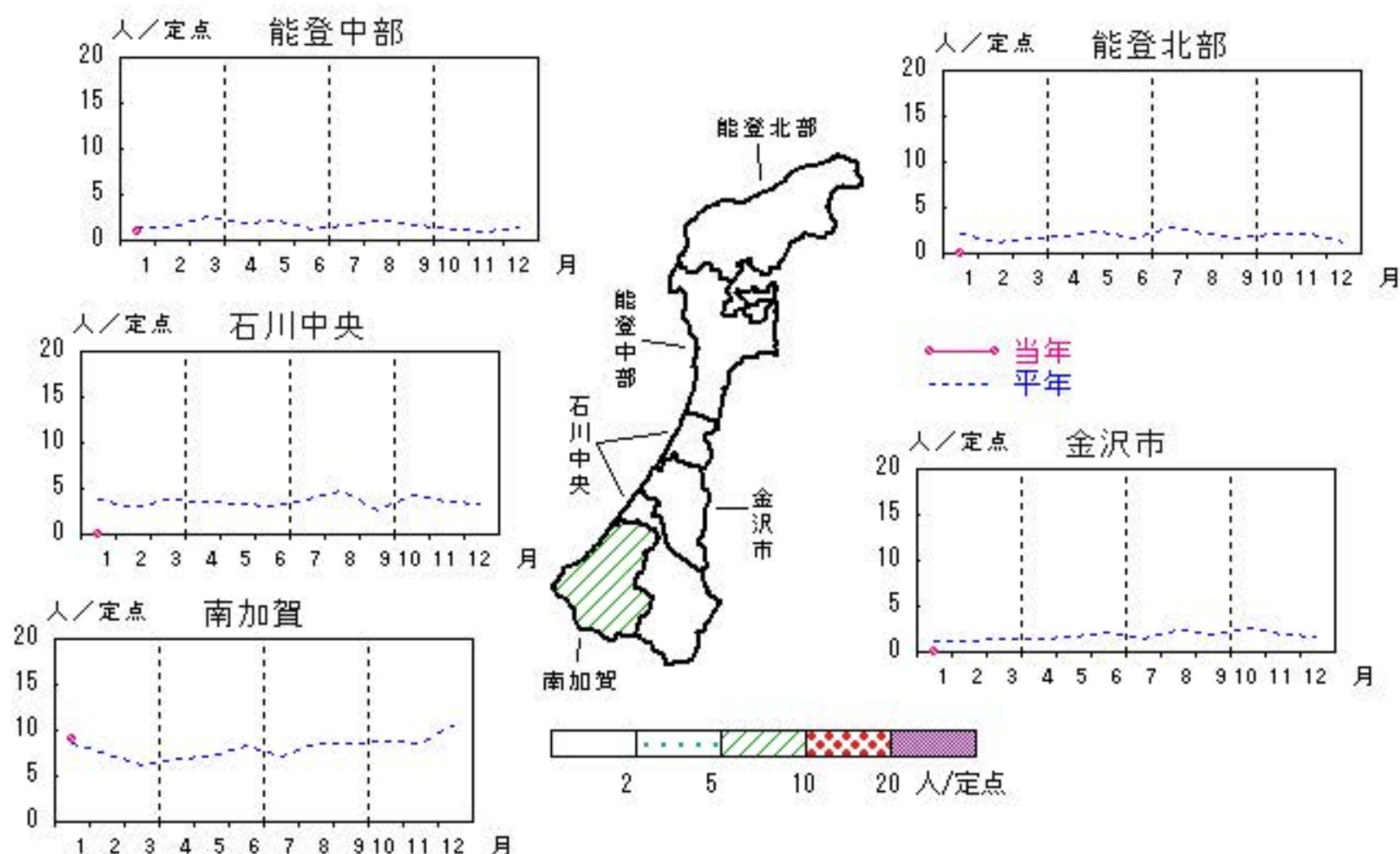


# メチシリン耐性黄色ブドウ球菌感染症

2025年9月～2026年1月

上段:定点からの患者報告数  
下段:定点あたりの患者数

	9月	10月	11月	12月	1月
石川県	8 1.60	17 3.40	15 3.00	15 3.00	10 2.00
金沢市	0 0.00	0 0.00	2 2.00	1 1.00	0 0.00
南加賀	6 6.00	14 14.00	7 7.00	10 10.00	9 9.00
石川中央	2 2.00	1 1.00	5 5.00	3 3.00	0 0.00
能登中部	0 0.00	2 2.00	1 1.00	0 0.00	1 1.00
能登北部	0 0.00	0 0.00	0 0.00	1 1.00	0 0.00





疾患別・年齢階級別患者報告数

2026年 1月(石川県)

	性器クラミジア感染症	性器ヘルペスウイルス感染症	尖圭コンジローマ	淋菌感染症	メチシリン耐性黄色ブドウ球菌感染症	ペニシリン耐性肺炎球菌感染症	薬剤耐性緑膿菌感染症
計	52	14	11	23	10		
0歳 1歳～4歳 5歳～9歳							
10歳～14歳 15歳～19歳 20歳～24歳 25歳～29歳	4 16 13	1 1 3		9 2			
30歳～34歳 35歳～39歳 40歳～44歳 45歳～49歳	4 4 4 4	1 1 2 1	4 1 2	3 2 3 2			
50歳～54歳 55歳～59歳 60歳～64歳 65歳～69歳 70歳以上	2 1	2 1  1	2	2	10		

石川県感染症情報センター