

## 2025年1月の疾患別保健所別報告数

### このファイルをご覧の方に

このファイルは、県内の指定医療機関から届出のあった月単位の定点把握対象疾患<sup>※</sup>の発生動向について、次の3つの項目に分けて集計してあります。

#### ■ 感染症発生動向調査(月報)の保健所別発生状況……p. 1

- 県内及び保健所管内の疾患別患者数について、前月等と比較集計した表です。

#### ■ 疾患別の患者発生状況……p. 2～6

- 5ヵ月連続して患者発生数が0となった場合、当疾患のページは省略します。  
※ 平年：過去10年間の平均値のことを指します。

#### ■ 疾患別・年齢階級別患者報告数……p. 7

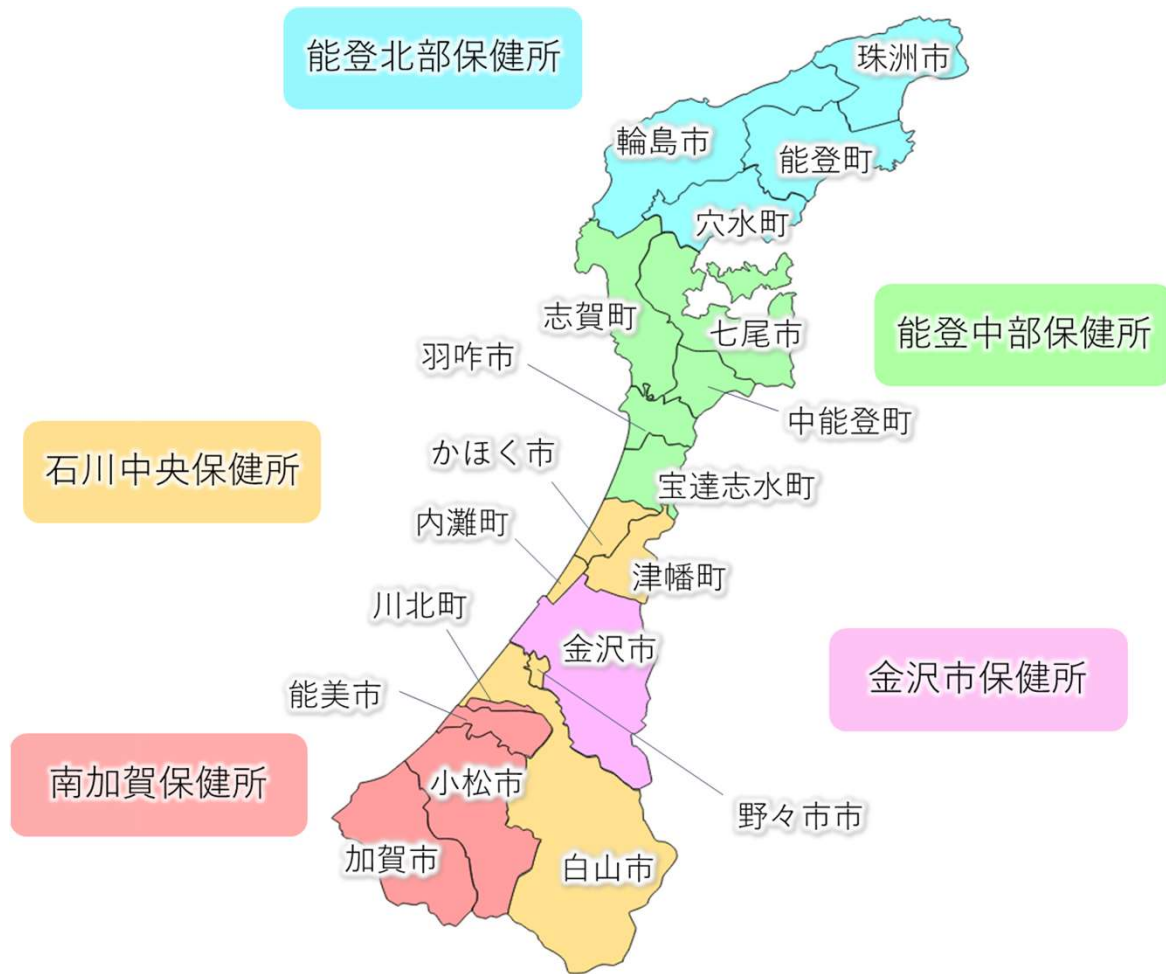
- 県内の疾患別患者数を年齢階級別に集計した表です。

※ 月単位の定点把握対象疾患

種 別	性感染症定点	基幹定点
定点数 (医療機関)	10	5
	(産婦人科・産科若しくは婦人科・泌尿器科又は皮膚科を標榜する医療機関)	(患者を300人以上収容する病院で小児科医療と内科医療を提供しているもの)
対象感染症	性器クラミジア感染症 性器ヘルペスウイルス感染症 尖圭コンジローマ 淋菌感染症	メチシリン耐性黄色ブドウ球菌感染症 ペニシリン耐性肺炎球菌感染症 薬剤耐性緑膿菌感染症

# 石川県内の保健所と所管の市町

	保健所	所管の市町
	金沢市保健所	金沢市
	南加賀保健所	加賀市、小松市、能美市、川北町
	石川中央保健所	白山市、野々市市、かほく市、津幡町、内灘町
	能登中部保健所	七尾市、羽咋市、宝達志水町、志賀町、中能登町
	能登北部保健所	輪島市、珠洲市、穴水町、能登町



## 感 染 症 発 生 動 向 調 査 ( 月 報 ) の 保 健 所 別 発 生 状 況

	調 査 対 象 期 間			定 点 当 り		南加賀 定 点 2	石 川 中 央		能登中部 定 点 2	能登北部 定 点 1	備 考
	前 月 12月	今 月 1月	増 減	前年同月	今月 (1月)		金 沢 市 定 点 3	石川中央 定 点 2			
1 性器クラミジア感染症	45	40	△5	3.7	4.0	→	↓	↓	↑		新: 今月新たに報告あり
2 性器ヘルペスウイルス感染症	14	11	△3	0.9	1.1	→	↓	→			
3 尖圭コンジローマ	9	9	—	0.7	0.9	→	↑	↓			
4 淋菌感染症	9	3	△6	1.3	0.3	新	↓	▽	→		
矢印: 前月に引き続き報告あり ↑ 増加 ↓ 減少 → 同数											▽: 前月報告あり、今月報告なし
						南加賀 定 点 1	金 沢 市 定 点 1	石川中央 定 点 1	能登中部 定 点 1	能登北部 定 点 1	
5 メチシリン耐性黄色ブドウ球菌感染症	10	21	11	2.6	4.2	↑	→	新	→	新	
6 ペニシリン耐性肺炎球菌感染症	—	—	—	—	—						
7 薬剤耐性緑膿菌感染症	—	—	—	—	—						
合 計	87	84	△3								

※ 本 月 報 は 情 報 提 供 時 の 速 報 値 で あり、今 後 調 査 な どの 結 果 に 応 じ て、若 干 の 変 更 が 生 じ る 場 合 が あり ます。

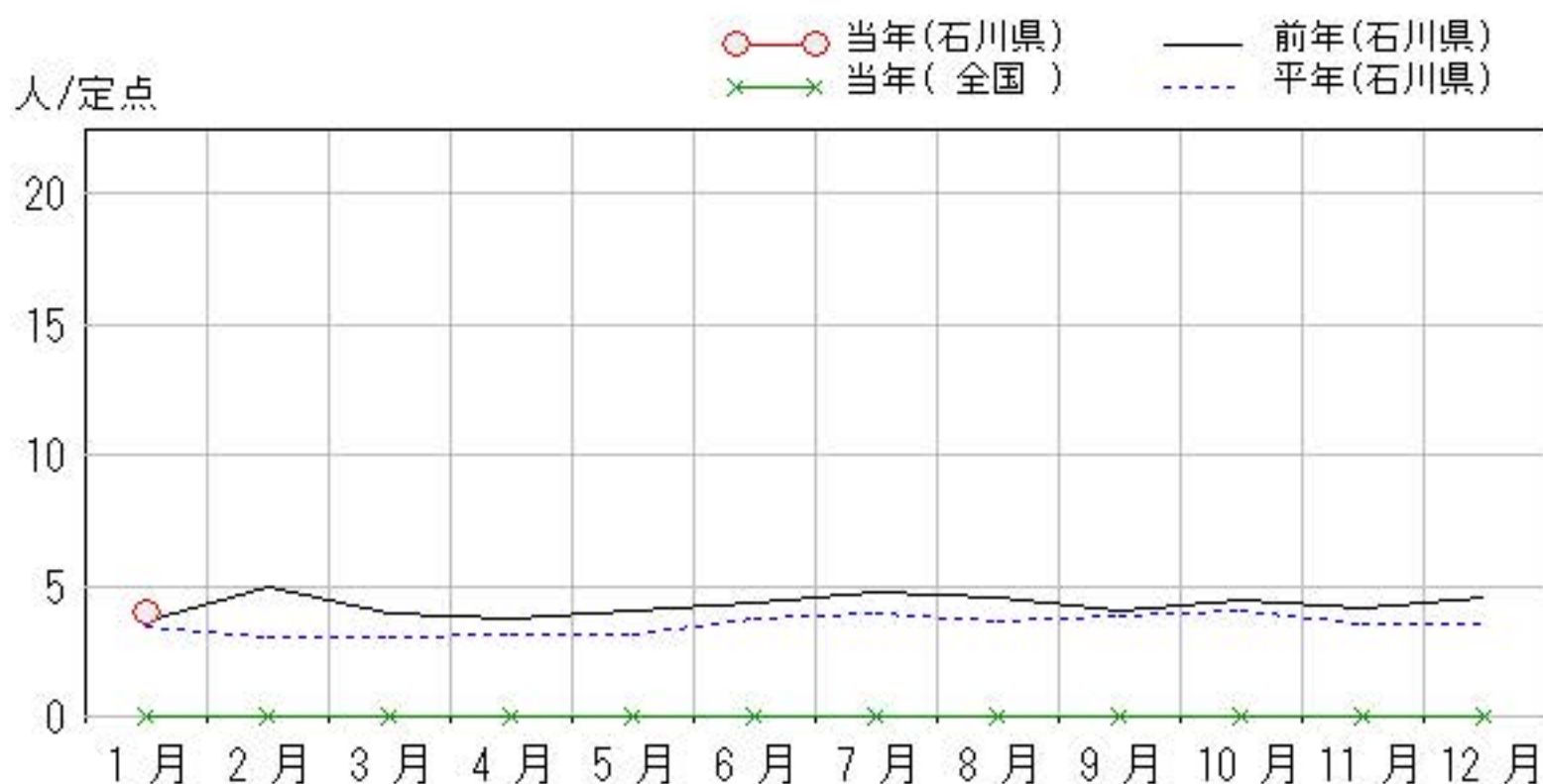
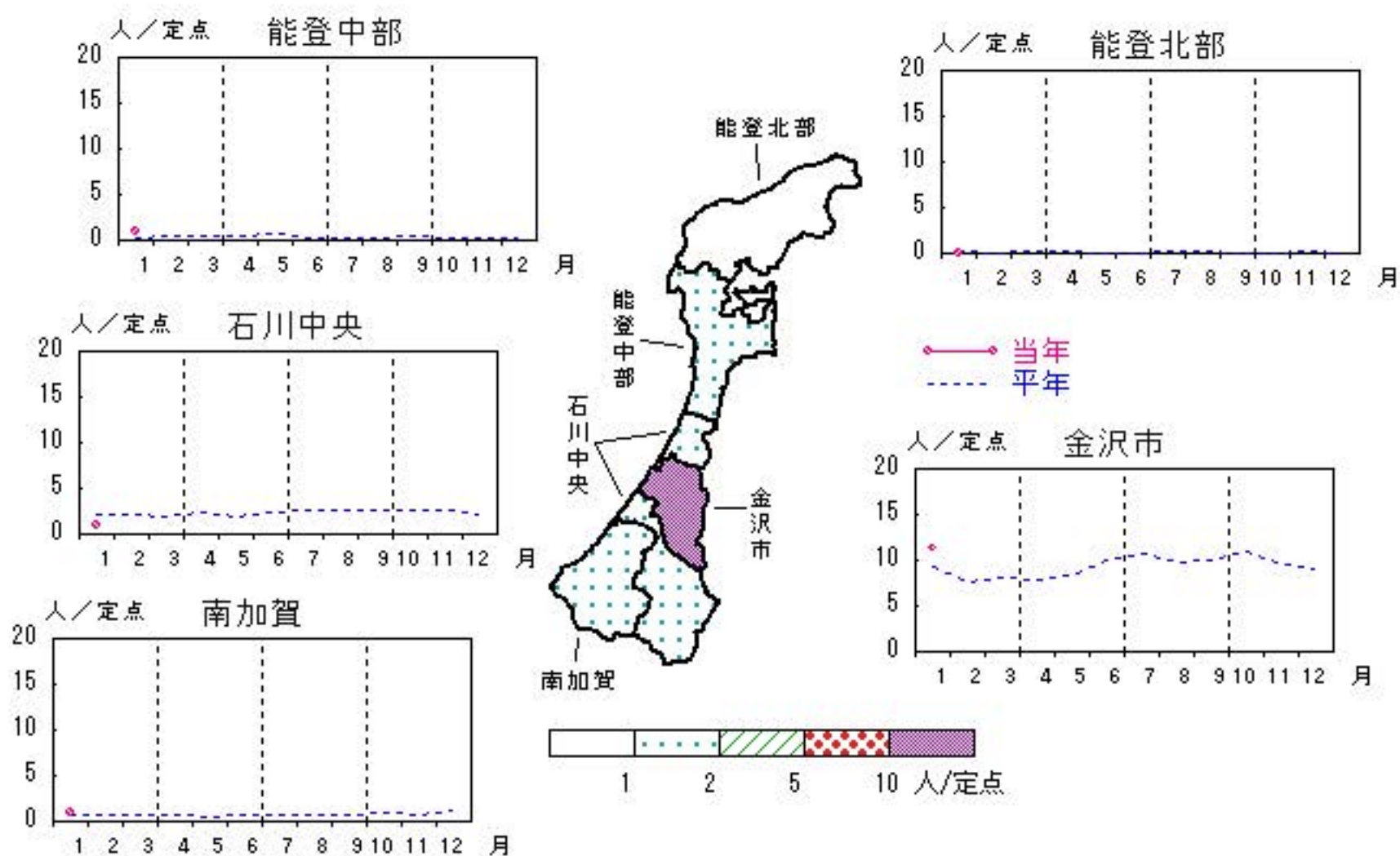
石 川 県 感 染 症 情 報 セ ン タ ー

# 性器クラミジア感染症

2024年9月～2025年1月

上段: 定点からの患者報告数  
下段: 定点あたりの患者数

	9月	10月	11月	12月	1月
石川県	40 <b>4.00</b>	44 <b>4.40</b>	41 <b>4.10</b>	45 <b>4.50</b>	40 <b>4.00</b>
金沢市	29 <b>9.67</b>	37 <b>12.33</b>	34 <b>11.33</b>	38 <b>12.67</b>	34 <b>11.33</b>
南加賀	3 <b>1.50</b>	1 <b>0.50</b>	1 <b>0.50</b>	2 <b>1.00</b>	2 <b>1.00</b>
石川中央	5 <b>2.50</b>	5 <b>2.50</b>	4 <b>2.00</b>	4 <b>2.00</b>	2 <b>1.00</b>
能登中部	3 <b>1.50</b>	1 <b>0.50</b>	2 <b>1.00</b>	1 <b>0.50</b>	2 <b>1.00</b>
能登北部	0 <b>0.00</b>	0 <b>0.00</b>	0 <b>0.00</b>	0 <b>0.00</b>	0 <b>0.00</b>

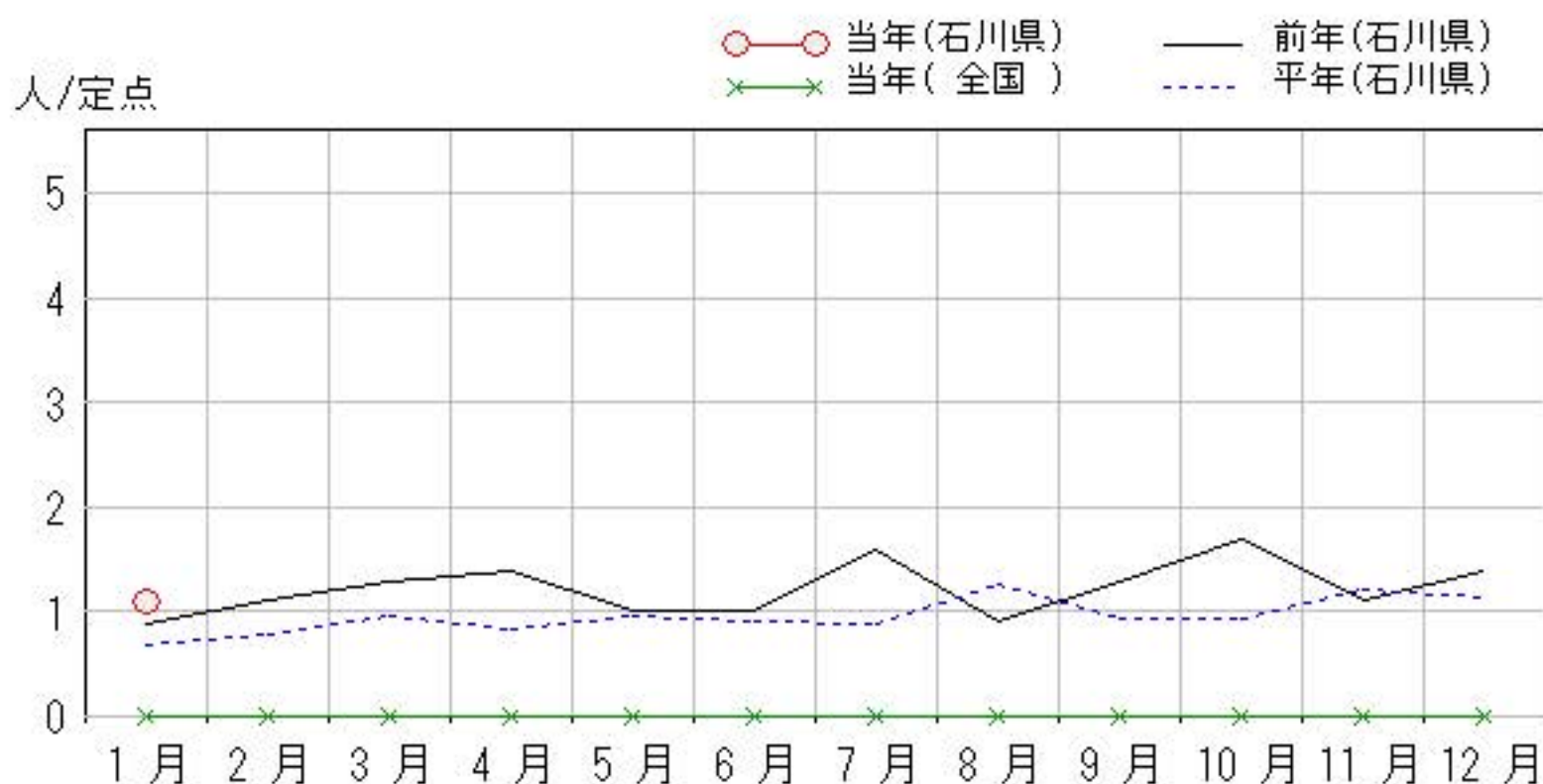
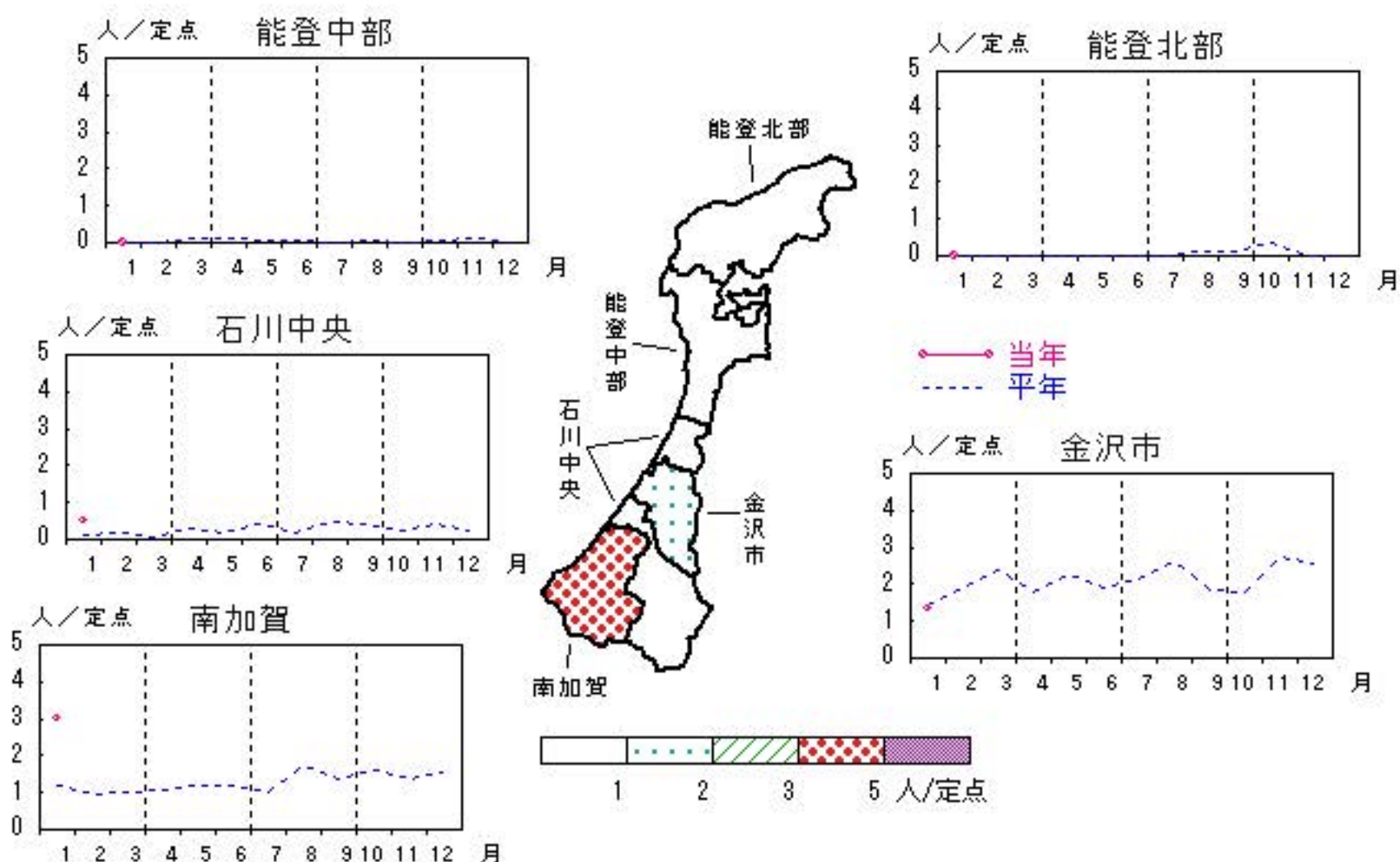


# 性器ヘルペスウイルス感染症

2024年9月～2025年1月

上段:定点からの患者報告数  
下段:定点あたりの患者数

	9月	10月	11月	12月	1月
石川県	13 <b>1.30</b>	17 <b>1.70</b>	11 <b>1.10</b>	14 <b>1.40</b>	11 <b>1.10</b>
金沢市	5 <b>1.67</b>	10 <b>3.33</b>	5 <b>1.67</b>	7 <b>2.33</b>	4 <b>1.33</b>
南加賀	7 <b>3.50</b>	5 <b>2.50</b>	5 <b>2.50</b>	6 <b>3.00</b>	6 <b>3.00</b>
石川中央	1 <b>0.50</b>	1 <b>0.50</b>	1 <b>0.50</b>	1 <b>0.50</b>	1 <b>0.50</b>
能登中部	0 <b>0.00</b>	1 <b>0.50</b>	0 <b>0.00</b>	0 <b>0.00</b>	0 <b>0.00</b>
能登北部	0 <b>0.00</b>	0 <b>0.00</b>	0 <b>0.00</b>	0 <b>0.00</b>	0 <b>0.00</b>



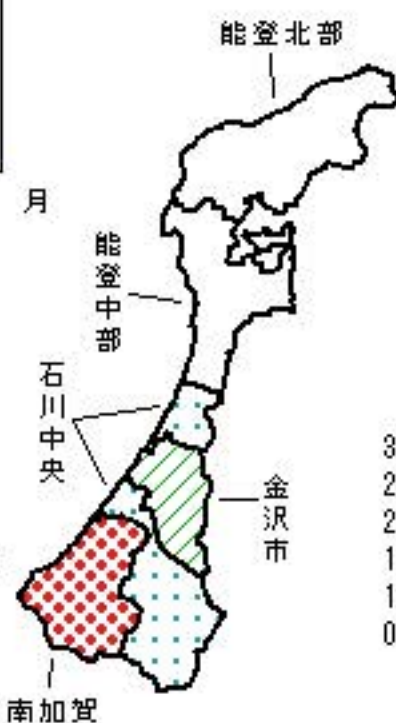
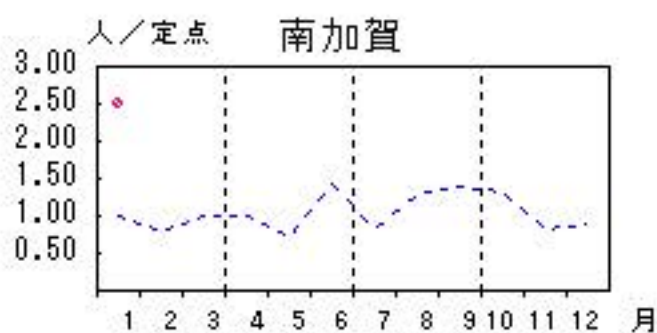
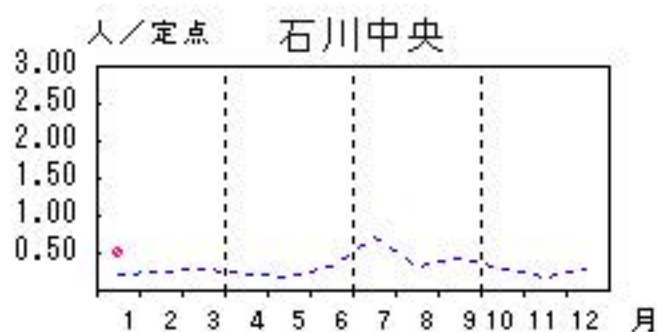
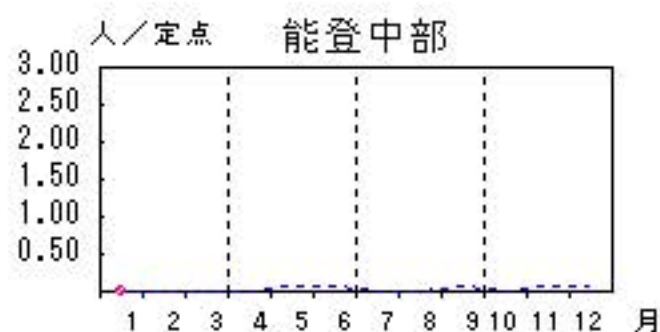


# 尖圭コンジローマ

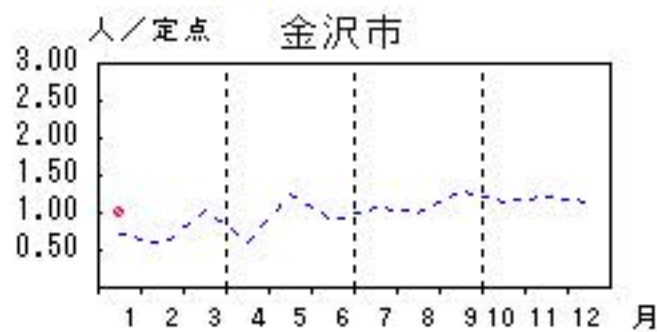
2024年9月～2025年1月

上段: 定点からの患者報告数  
下段: 定点あたりの患者数

	9月	10月	11月	12月	1月
石川県	8 <b>0.80</b>	8 <b>0.80</b>	8 <b>0.80</b>	9 <b>0.90</b>	9 <b>0.90</b>
金沢市	5 <b>1.67</b>	4 <b>1.33</b>	3 <b>1.00</b>	2 <b>0.67</b>	3 <b>1.00</b>
南加賀	2 <b>1.00</b>	2 <b>1.00</b>	3 <b>1.50</b>	5 <b>2.50</b>	5 <b>2.50</b>
石川中央	1 <b>0.50</b>	2 <b>1.00</b>	2 <b>1.00</b>	2 <b>1.00</b>	1 <b>0.50</b>
能登中部	0 <b>0.00</b>	0 <b>0.00</b>	0 <b>0.00</b>	0 <b>0.00</b>	0 <b>0.00</b>
能登北部	0 <b>0.00</b>	0 <b>0.00</b>	0 <b>0.00</b>	0 <b>0.00</b>	0 <b>0.00</b>

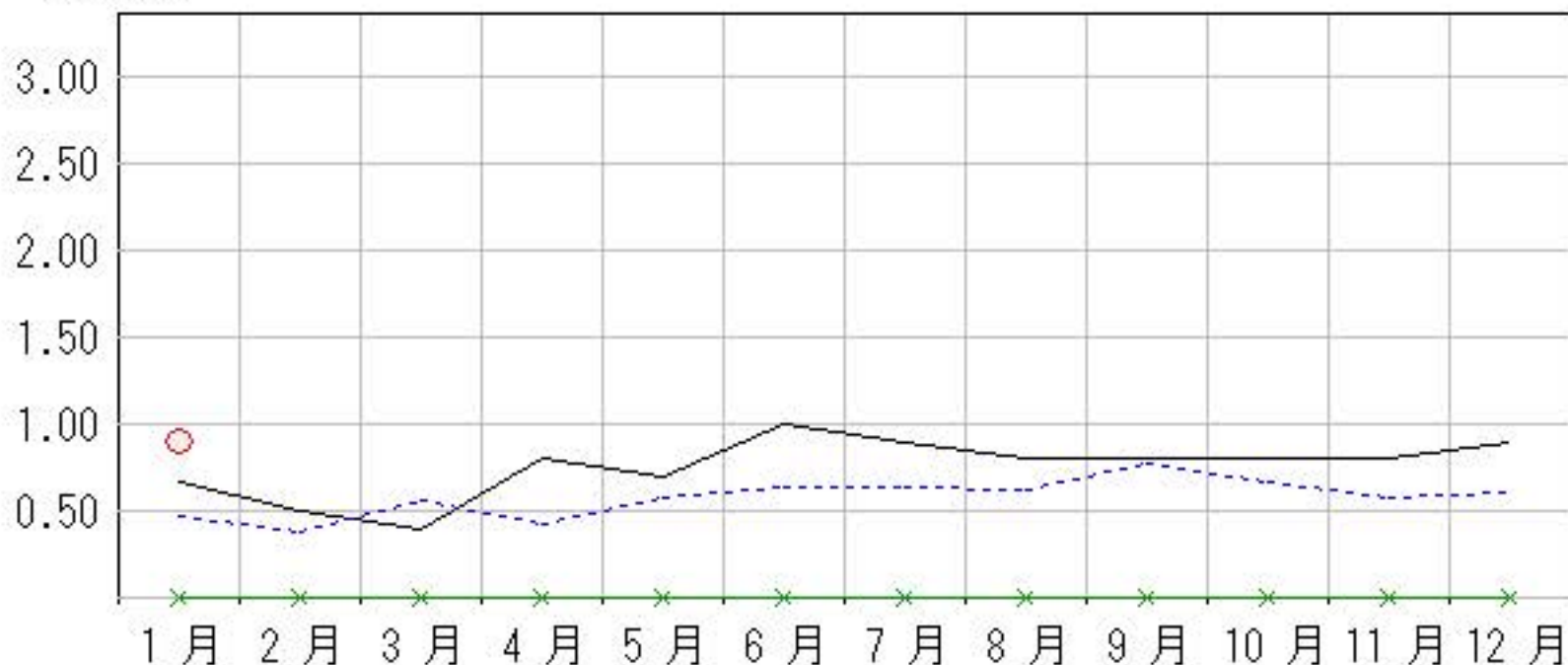


—○— 当年  
- - - 平年



0.5 1.0 2.0 4.0 人/定点

○—○ 当年(石川県)      — 前年(石川県)  
×—× 当年(全国)      - - - 平年(石川県)

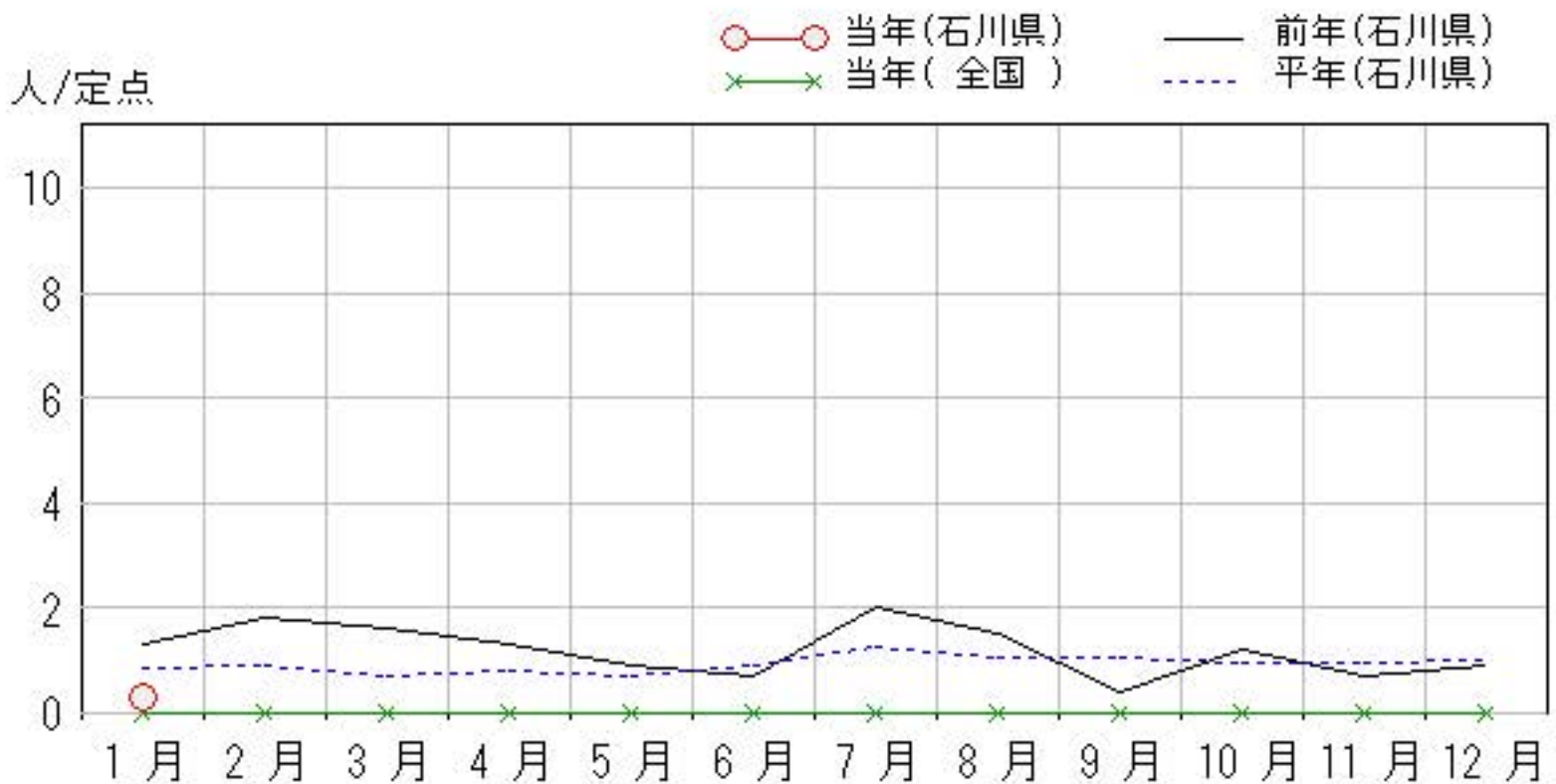
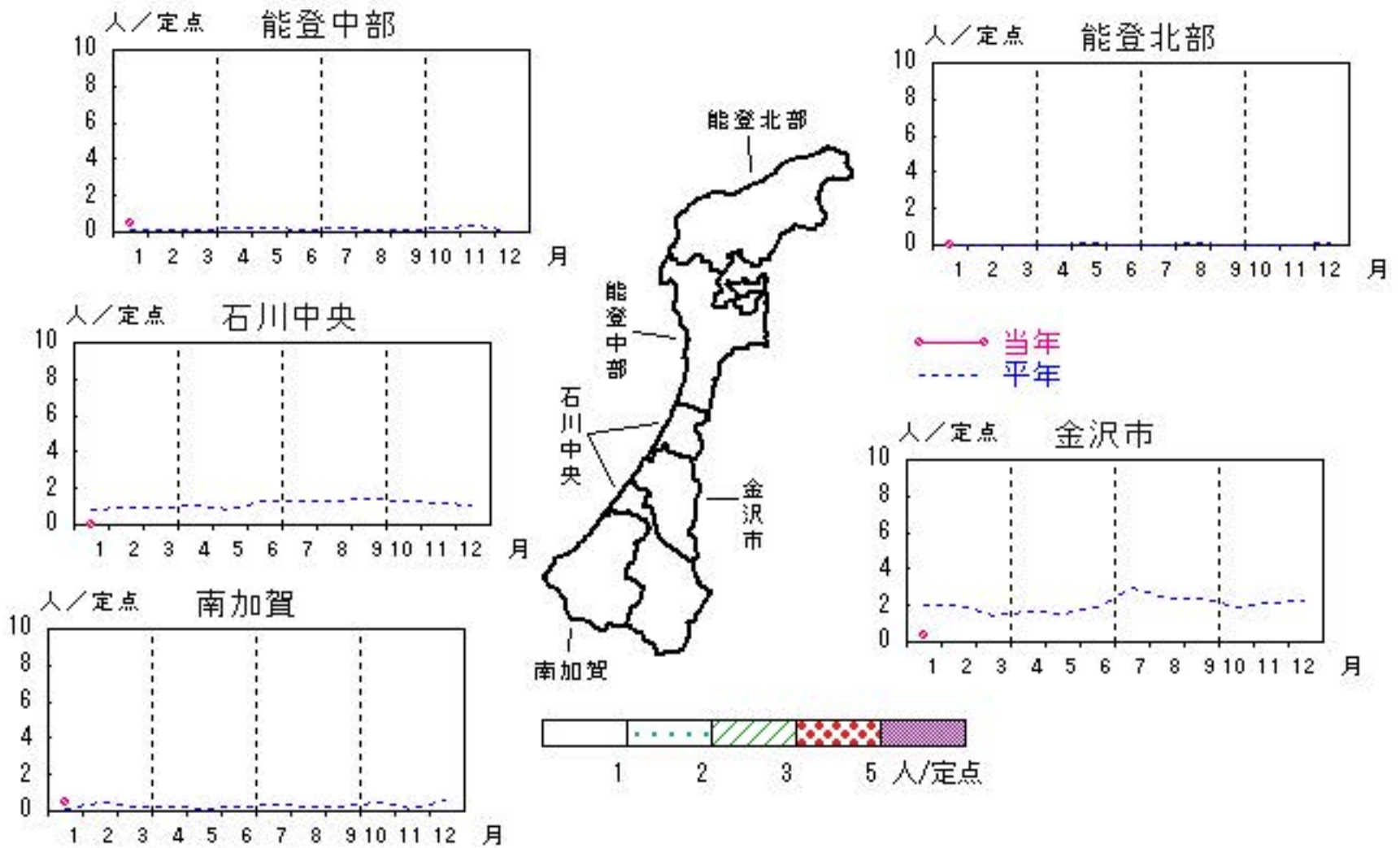


# 淋菌感染症

2024年9月～2025年1月

上段: 定点からの患者報告数  
下段: 定点あたりの患者数

	9月	10月	11月	12月	1月
石川県	4 <b>0.40</b>	12 <b>1.20</b>	7 <b>0.70</b>	9 <b>0.90</b>	3 <b>0.30</b>
金沢市	2 <b>0.67</b>	8 <b>2.67</b>	6 <b>2.00</b>	6 <b>2.00</b>	1 <b>0.33</b>
南加賀	1 <b>0.50</b>	1 <b>0.50</b>	0 <b>0.00</b>	0 <b>0.00</b>	1 <b>0.50</b>
石川中央	1 <b>0.50</b>	3 <b>1.50</b>	1 <b>0.50</b>	2 <b>1.00</b>	0 <b>0.00</b>
能登中部	0 <b>0.00</b>	0 <b>0.00</b>	0 <b>0.00</b>	1 <b>0.50</b>	1 <b>0.50</b>
能登北部	0 <b>0.00</b>	0 <b>0.00</b>	0 <b>0.00</b>	0 <b>0.00</b>	0 <b>0.00</b>



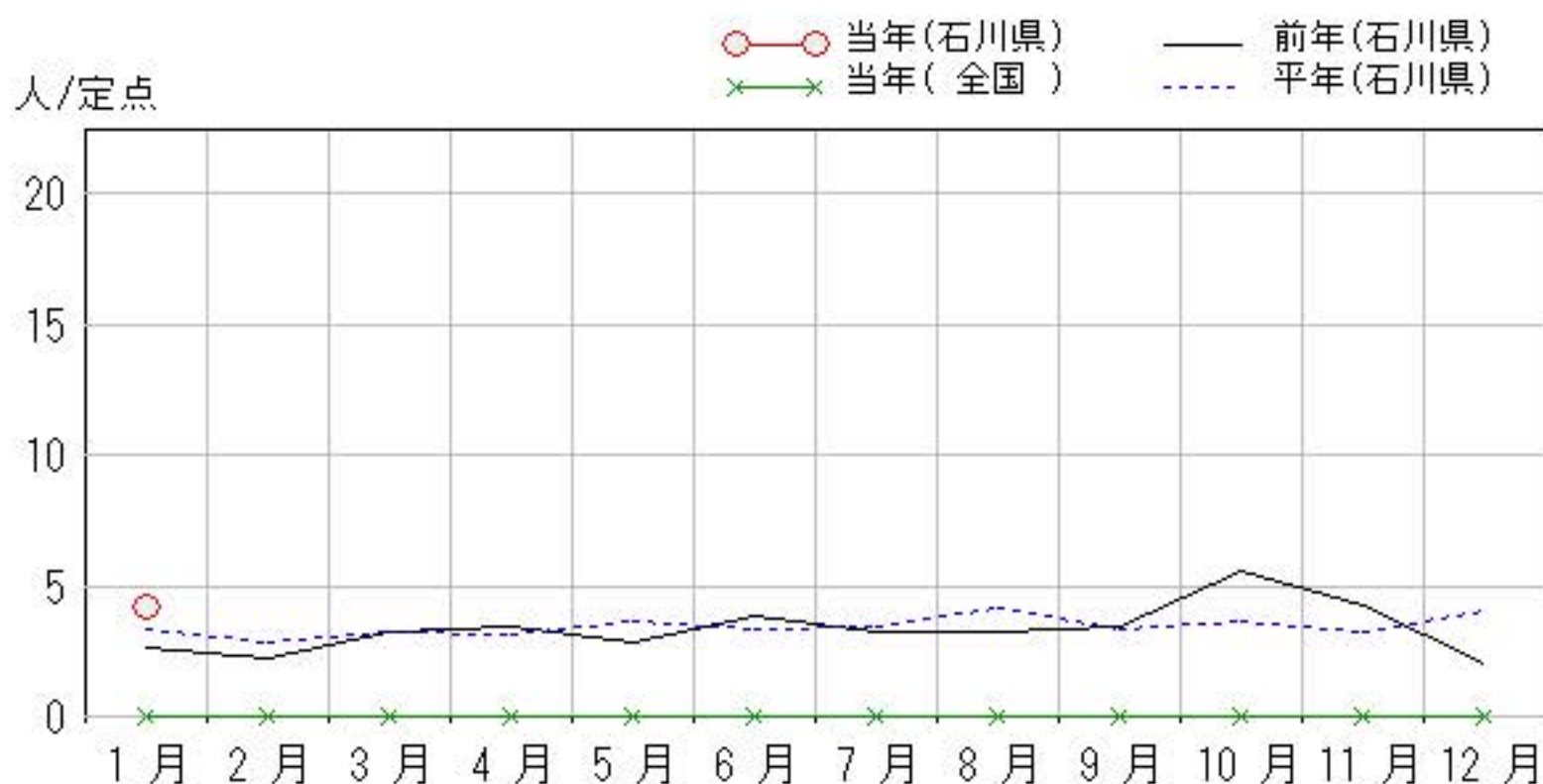
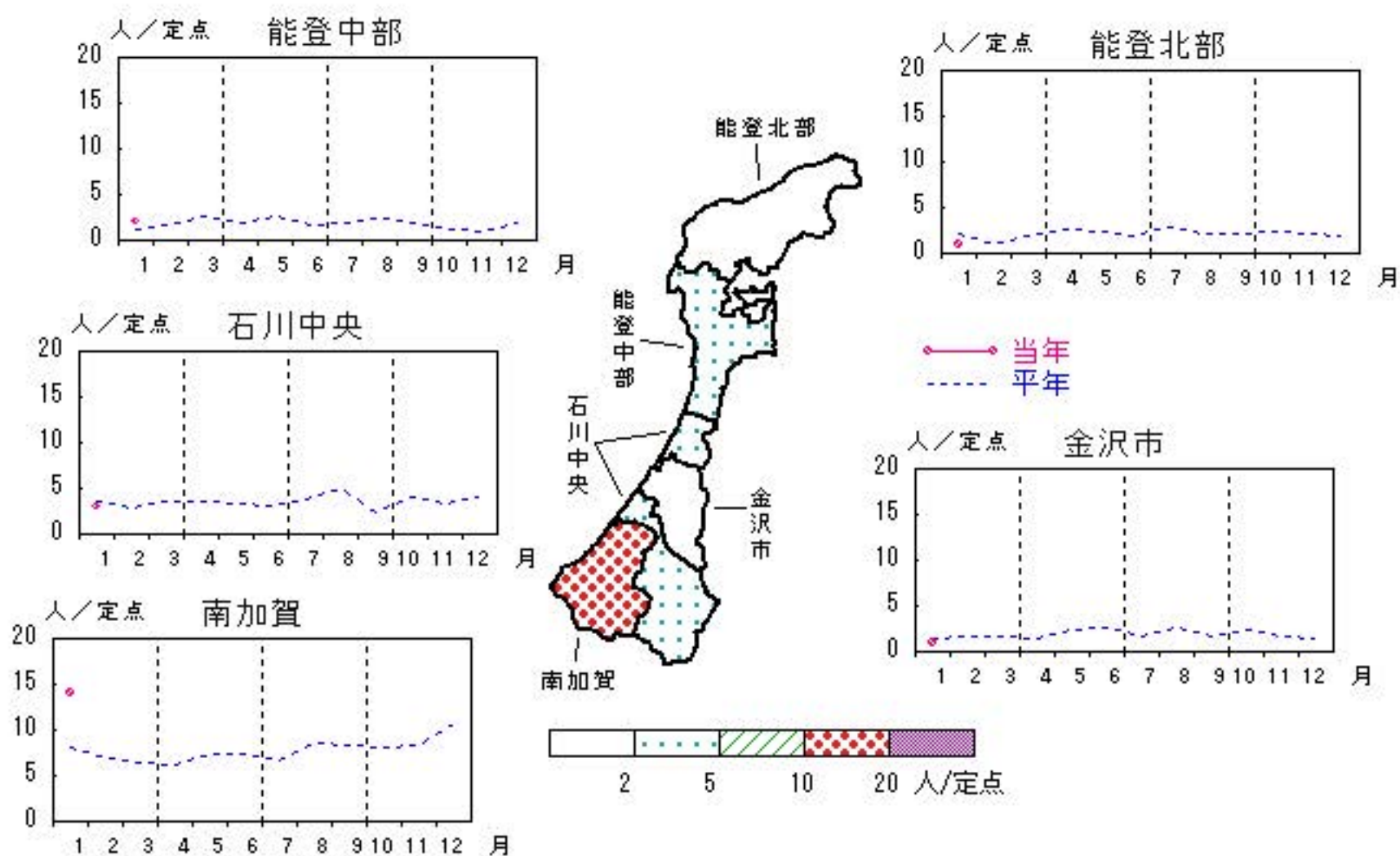


# メチシリン耐性黄色ブドウ球菌感染症

2024年9月～2025年1月

上段:定点からの患者報告数  
下段:定点あたりの患者数

	9月	10月	11月	12月	1月
石川県	17 3.40	28 5.60	21 4.20	10 2.00	21 4.20
金沢市	4 4.00	5 5.00	4 4.00	1 1.00	1 1.00
南加賀	8 8.00	12 12.00	8 8.00	7 7.00	14 14.00
石川中央	5 5.00	7 7.00	7 7.00	0 0.00	3 3.00
能登中部	0 0.00	3 3.00	1 1.00	2 2.00	2 2.00
能登北部	0 0.00	1 1.00	1 1.00	0 0.00	1 1.00





疾患別・年齢階級別患者報告数

2025年 1月(石川県)

	性器クラミジア感染症	性器ヘルペスウイルス感染症	尖圭コンジローマ	淋菌感染症	ブドウ球菌耐性黄色メチシリン耐性黄色	球菌感染症	ペニシリン耐性肺炎	薬剤耐性緑膿菌感染症
計	40	11	9	3	21			
0歳					1			
1歳～4歳					2			
5歳～9歳								
10歳～14歳								
15歳～19歳	1							
20歳～24歳	13	1	2	1				
25歳～29歳	10	2		1				
30歳～34歳	6	1			1			
35歳～39歳	6	2	1	1				
40歳～44歳	2	1	2					
45歳～49歳	2	2	1					
50歳～54歳		1	1					
55歳～59歳			1					
60歳～64歳					4			
65歳～69歳					3			
70歳以上		1	1		10			

石川県感染症情報センター