

2024年7月の疾患別保健所別報告数

このファイルをご覧の方に

このファイルは、県内の指定医療機関から届出のあった月単位の定点把握対象疾患[※]の発生動向について、次の3つの項目に分けて集計してあります。

■ 感染症発生動向調査(月報)の保健所別発生状況……p. 1

- 県内及び保健所管内の疾患別患者数について、前月等と比較集計した表です。

■ 疾患別の患者発生状況……p. 2～6

- 5ヵ月連続して患者発生数が0となった場合、当疾患のページは省略します。
※ 平年：過去10年間の平均値のことを指します。

■ 疾患別・年齢階級別患者報告数……p. 7

- 県内の疾患別患者数を年齢階級別に集計した表です。

※ 月単位の定点把握対象疾患

種 別	性感染症定点	基幹定点
定点数 (医療機関)	10	5
	(産婦人科・産科若しくは婦人科・泌尿器科又は皮膚科を標榜する医療機関)	(患者を300人以上収容する病院で小児科医療と内科医療を提供しているもの)
対象感染症	性器クラミジア感染症 性器ヘルペスウイルス感染症 尖圭コンジローマ 淋菌感染症	メチシリン耐性黄色ブドウ球菌感染症 ペニシリン耐性肺炎球菌感染症 薬剤耐性緑膿菌感染症

感 染 症 発 生 動 向 調 査 (月 報) の 保 健 所 別 発 生 状 況

	調 査 対 象 期 間			定 点 当 り		南加賀 定 点 2	石 川 中 央		能登中部 定 点 2	能登北部 定 点 1	備 考
	前 月 6月	今 月 7月	増 減	前年同月	今月 (7月)		金 沢 市 定 点 3	石川中央 定 点 2			
1 性器クラミジア感染症	43	47	4	5.7	4.7	新	↑	↑	↑	→	新: 今月新たに報告あり
2 性器ヘルペスウイルス感染症	10	16	6	0.7	1.6	→	↑	新			
3 尖圭コンジローマ	10	9	△1	1.1	0.9	→	↓				
4 淋菌感染症	7	20	13	1.5	2.0	→	↑	→			
矢印: 前月に引き続き報告あり ↑ 増加 ↓ 減少 → 同数											▽: 前月報告あり、今月報告なし
						南加賀 定 点 1	金 沢 市 定 点 1	石川中央 定 点 1	能登中部 定 点 1	能登北部 定 点 1	
5 メチシリン耐性黄色ブドウ球菌感染症	19	16	△3	3.2	3.2	↓	→	→	→	新	
6 ペニシリン耐性肺炎球菌感染症	—	—	—	—	—						
7 薬剤耐性緑膿菌感染症	—	—	—	—	—						
合 計	89	108	19								

※ 本 月 報 は 情 報 提 供 時 の 速 報 値 で あり、今 後 調 査 な どの 結 果 に 応 じ て、若 干 の 変 更 が 生 じ る 場 合 が あり ます。

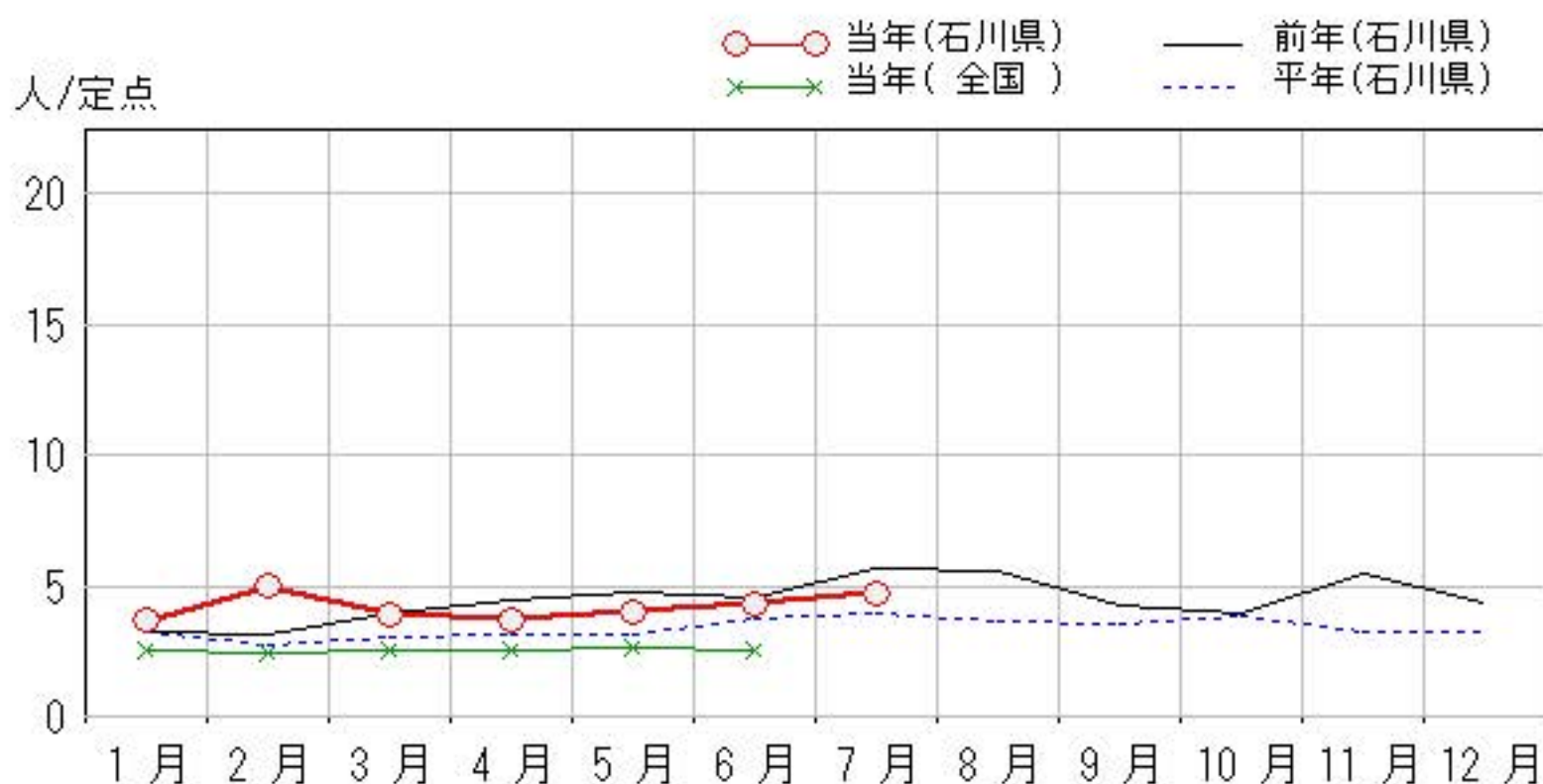
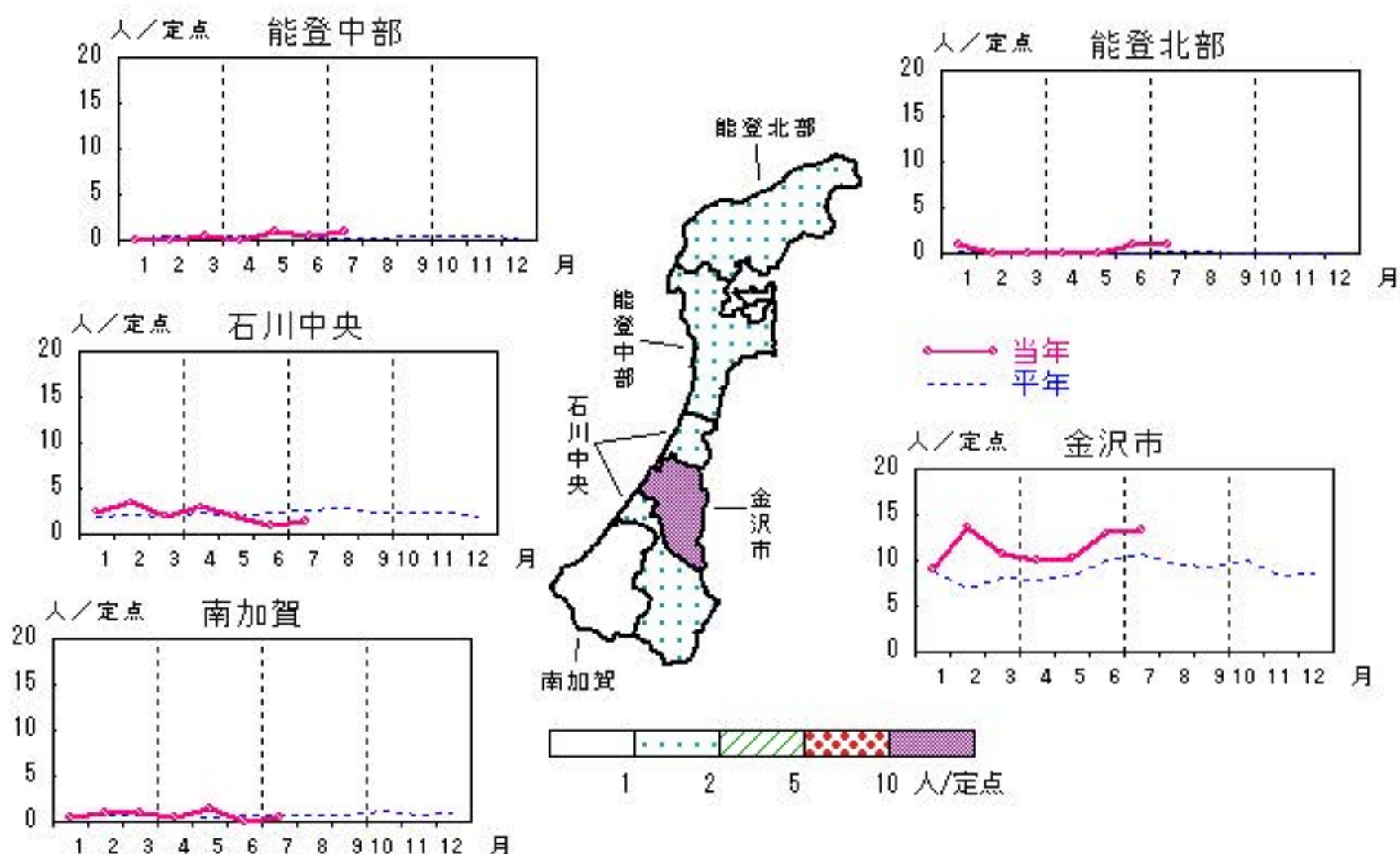
石 川 県 感 染 症 情 報 セ ン タ ー

性器クラミジア感染症

2024年3月～7月

上段:定点からの患者報告数
下段:定点あたりの患者数

	3月	4月	5月	6月	7月
石川県	39 3.90	37 3.70	40 4.00	43 4.30	47 4.70
金沢市	32 10.67	30 10.00	31 10.33	39 13.00	40 13.33
南加賀	2 1.00	1 0.50	3 1.50	0 0.00	1 0.50
石川中央	4 2.00	6 3.00	4 2.00	2 1.00	3 1.50
能登中部	1 0.50	0 0.00	2 1.00	1 0.50	2 1.00
能登北部	0 0.00	0 0.00	0 0.00	1 1.00	1 1.00

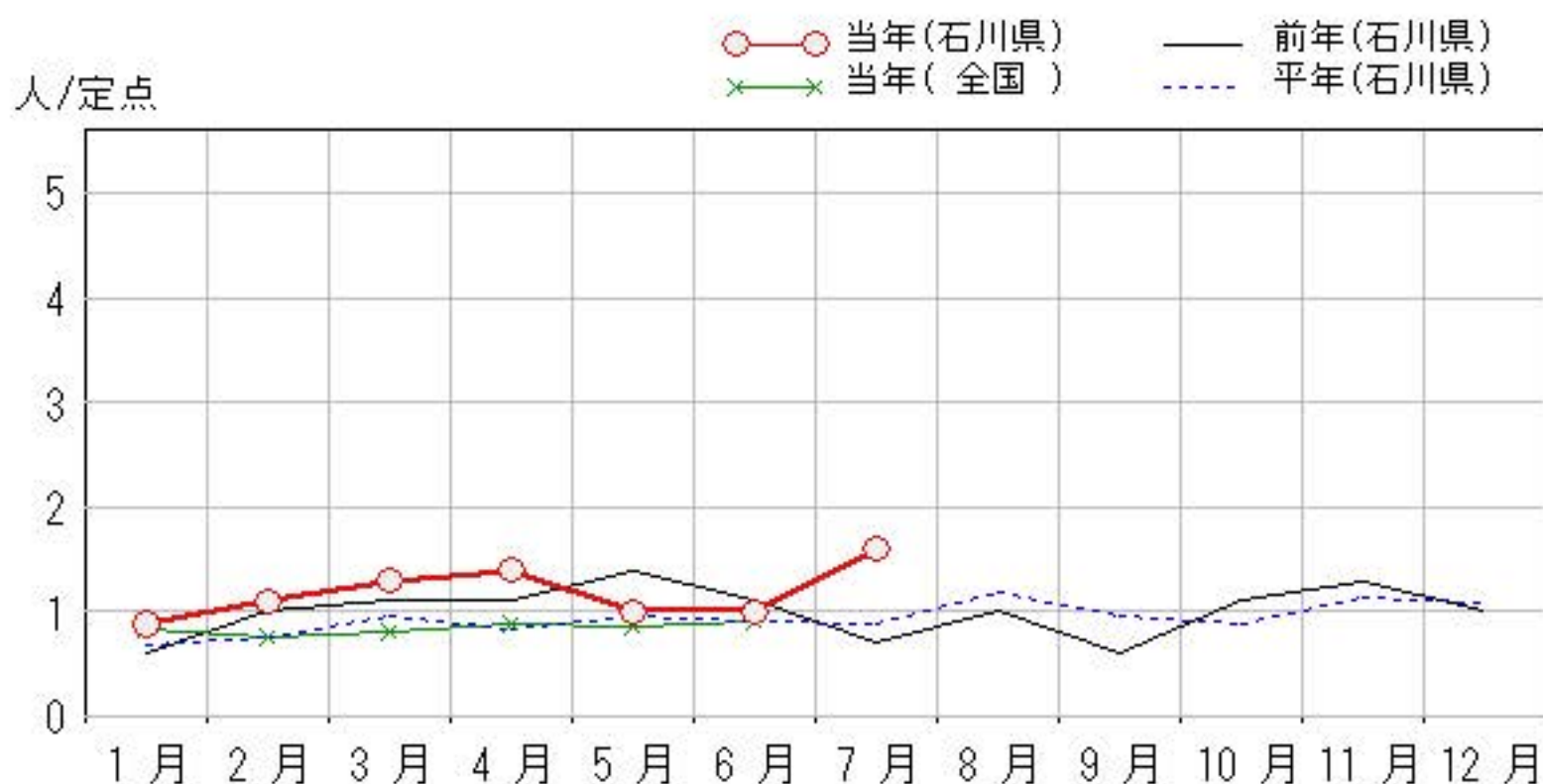
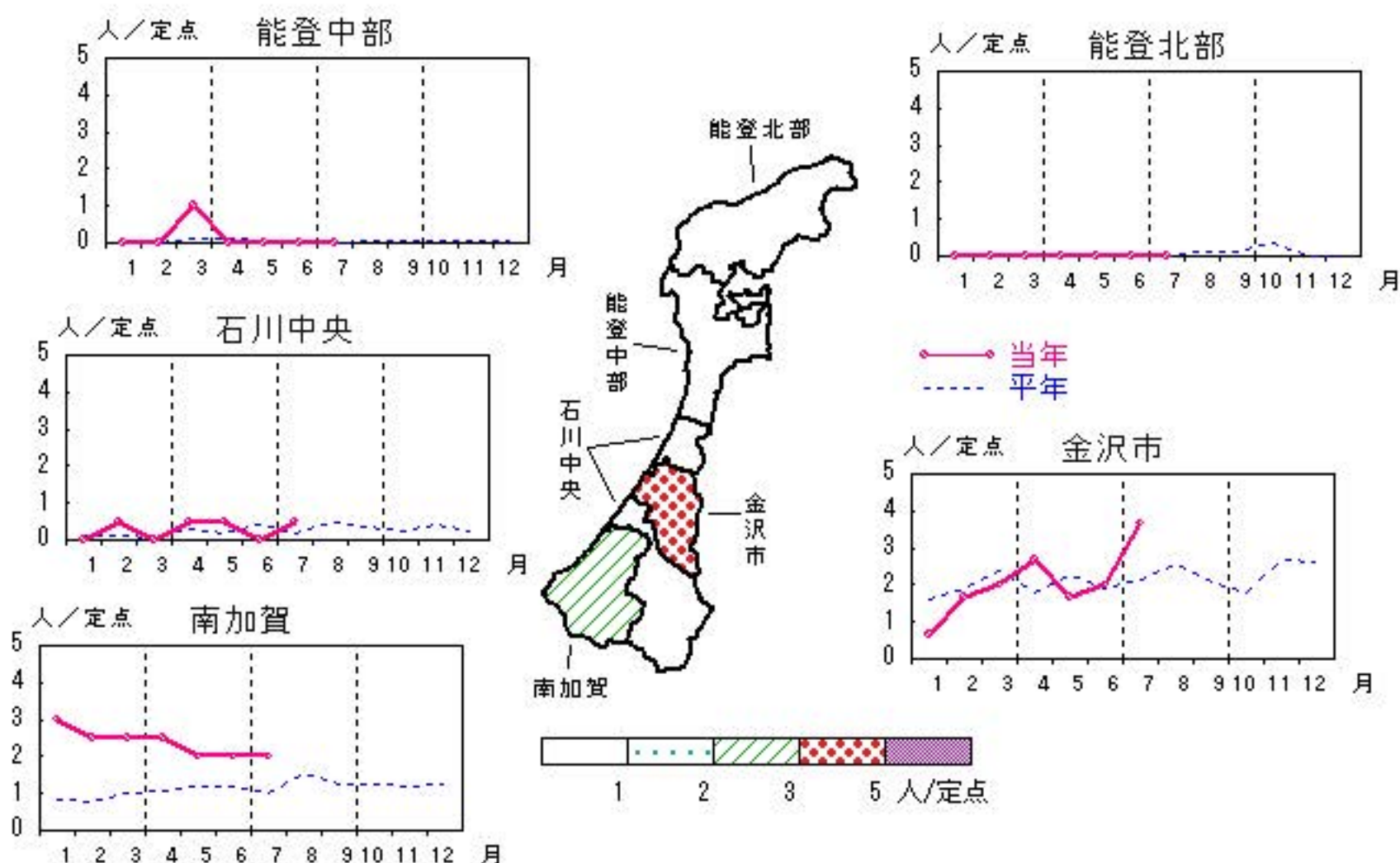


性器ヘルペスウイルス感染症

2024年 3月～ 7月

上段: 定点からの患者報告数
下段: 定点あたりの患者数

	3月	4月	5月	6月	7月
石川県	13 1.30	14 1.40	10 1.00	10 1.00	16 1.60
金沢市	6 2.00	8 2.67	5 1.67	6 2.00	11 3.67
南加賀	5 2.50	5 2.50	4 2.00	4 2.00	4 2.00
石川中央	0 0.00	1 0.50	1 0.50	0 0.00	1 0.50
能登中部	2 1.00	0 0.00	0 0.00	0 0.00	0 0.00
能登北部	0 0.00	0 0.00	0 0.00	0 0.00	0 0.00

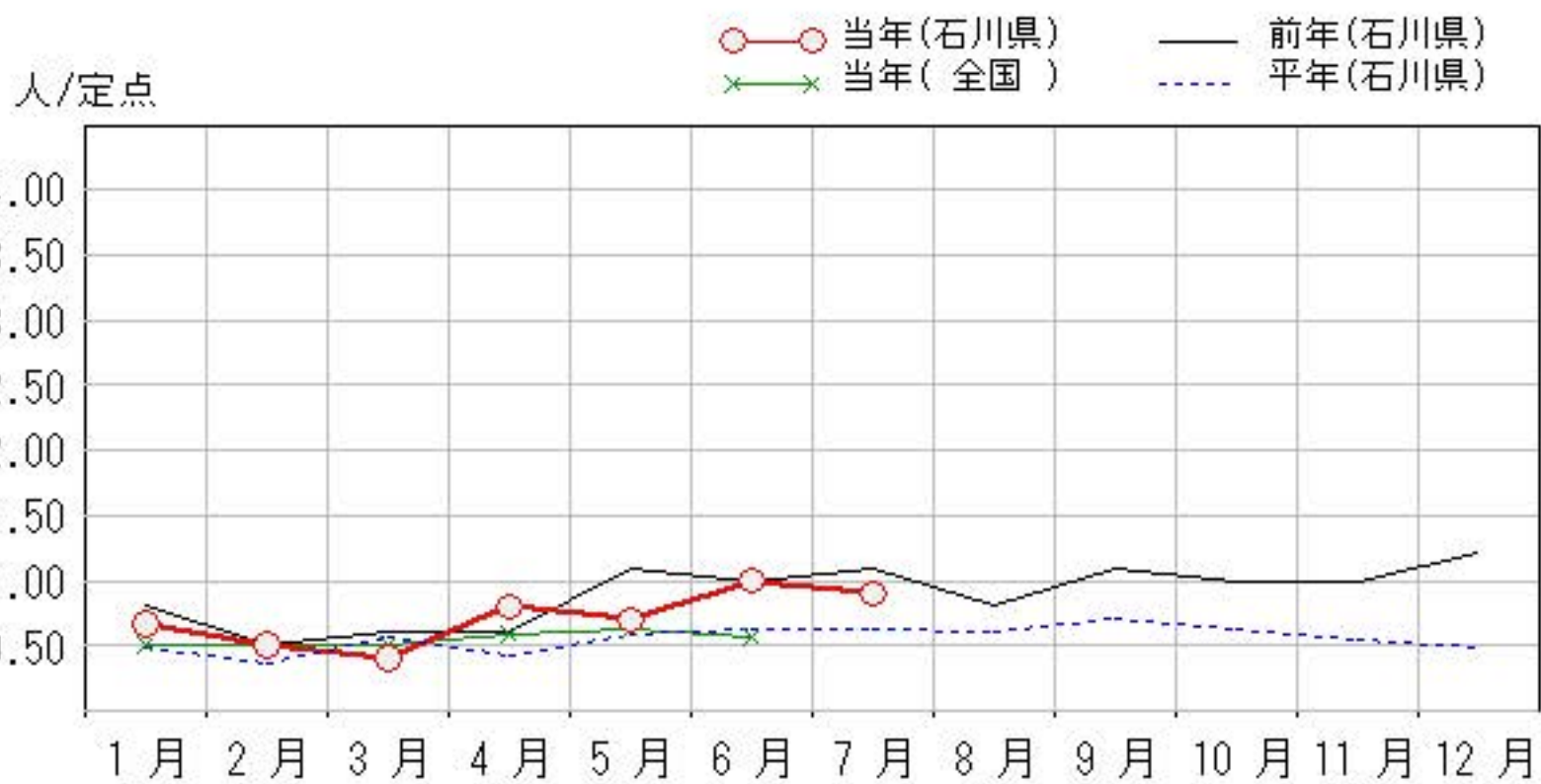
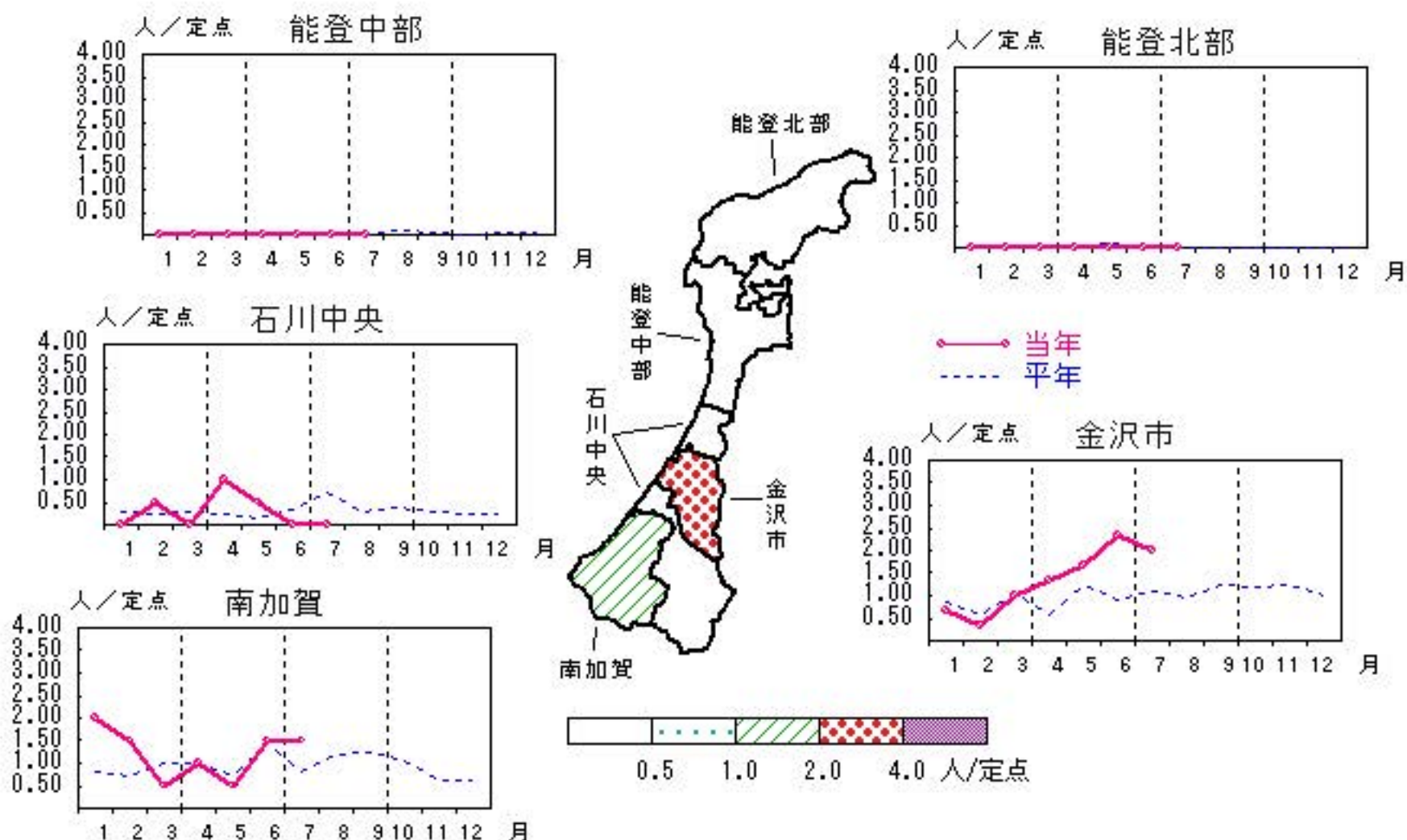


尖圭コンジローマ

2024年 3月～ 7月

上段: 定点からの患者報告数
下段: 定点あたりの患者数

	3月	4月	5月	6月	7月
石川県	4 0.40	8 0.80	7 0.70	10 1.00	9 0.90
金沢市	3 1.00	4 1.33	5 1.67	7 2.33	6 2.00
南加賀	1 0.50	2 1.00	1 0.50	3 1.50	3 1.50
石川中央	0 0.00	2 1.00	1 0.50	0 0.00	0 0.00
能登中部	0 0.00	0 0.00	0 0.00	0 0.00	0 0.00
能登北部	0 0.00	0 0.00	0 0.00	0 0.00	0 0.00

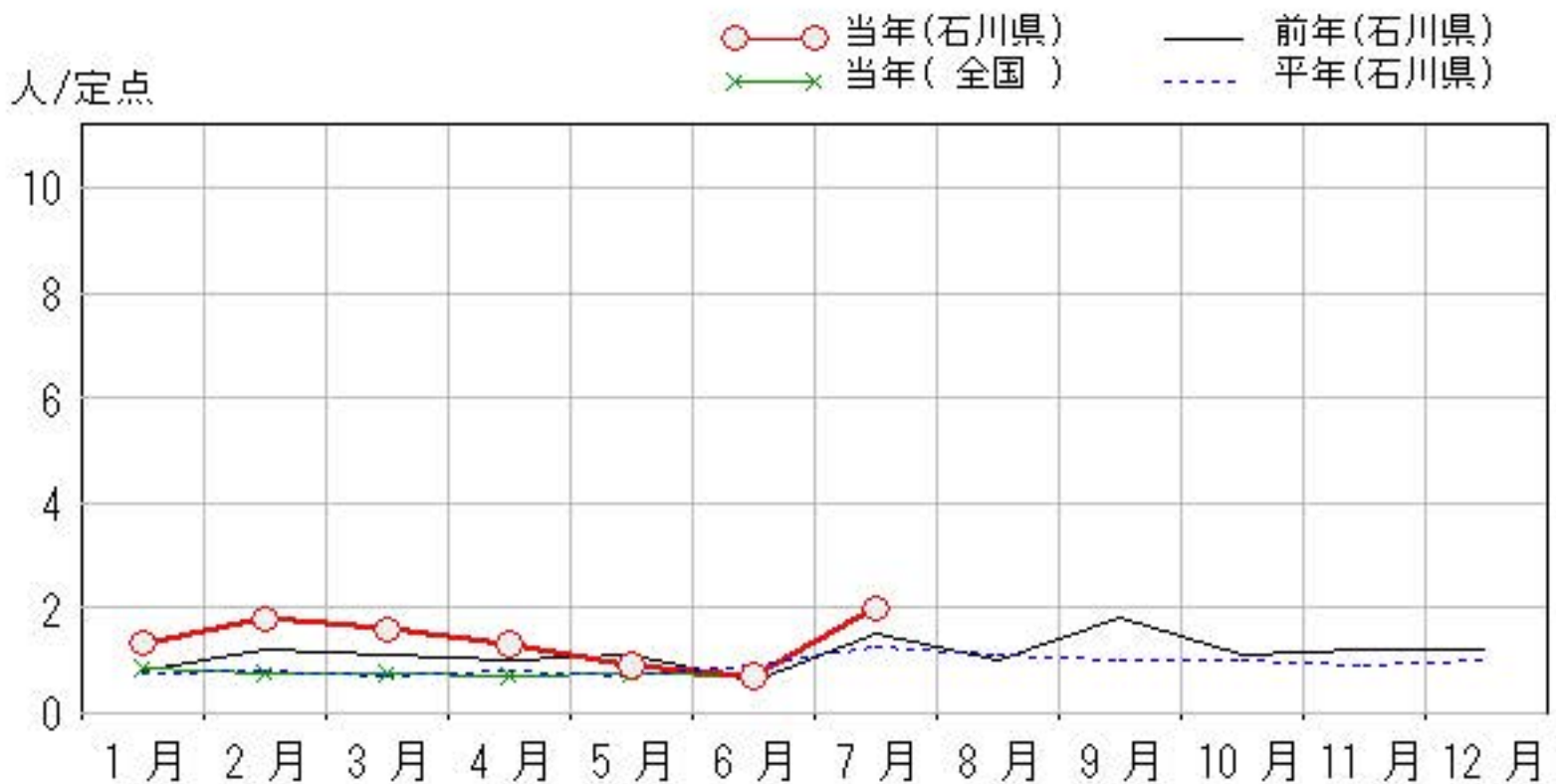
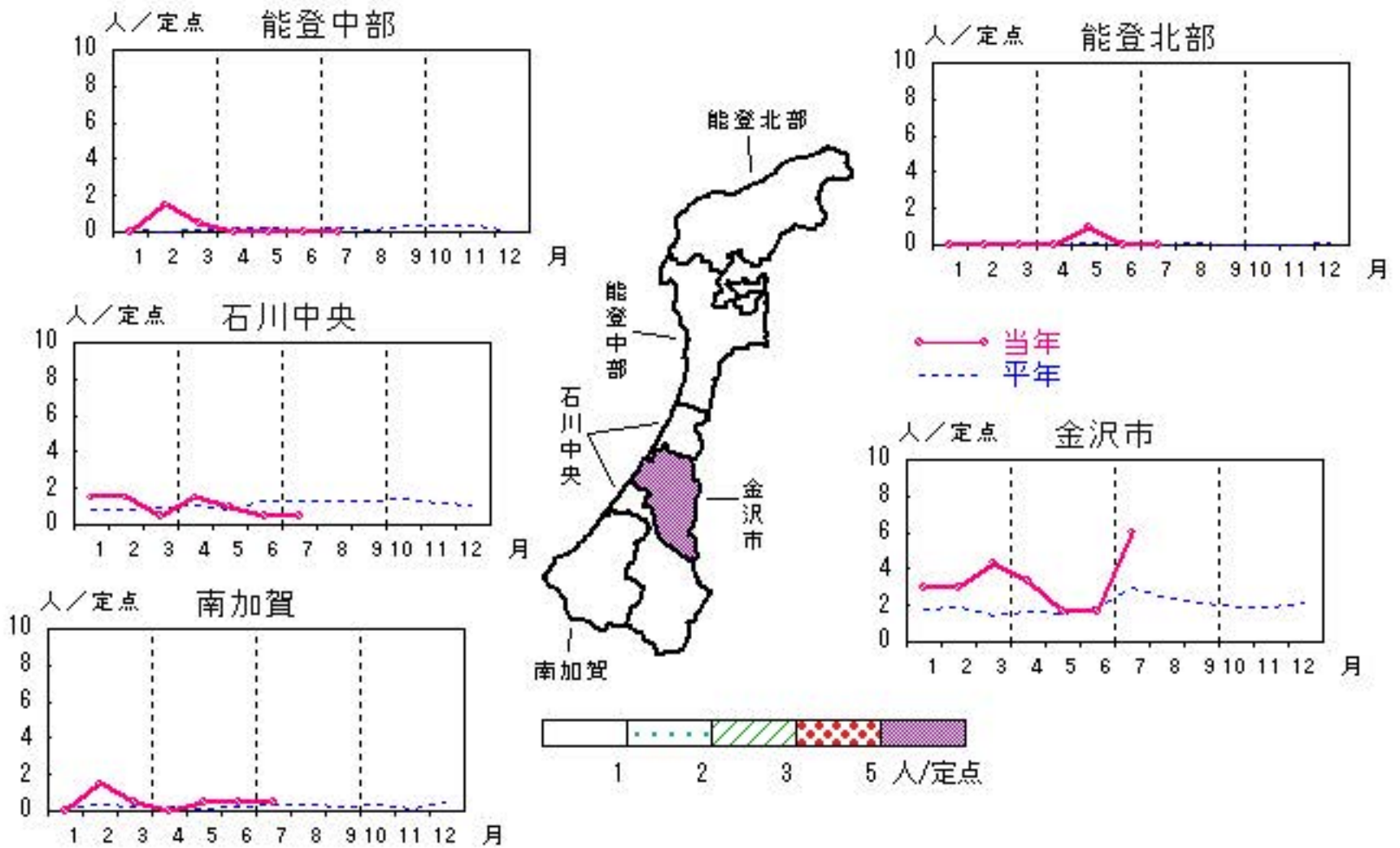


淋菌感染症

2024年3月～7月

上段:定点からの患者報告数
下段:定点あたりの患者数

	3月	4月	5月	6月	7月
石川県	16 1.60	13 1.30	9 0.90	7 0.70	20 2.00
金沢市	13 4.33	10 3.33	5 1.67	5 1.67	18 6.00
南加賀	1 0.50	0 0.00	1 0.50	1 0.50	1 0.50
石川中央	1 0.50	3 1.50	2 1.00	1 0.50	1 0.50
能登中部	1 0.50	0 0.00	0 0.00	0 0.00	0 0.00
能登北部	0 0.00	0 0.00	1 1.00	0 0.00	0 0.00

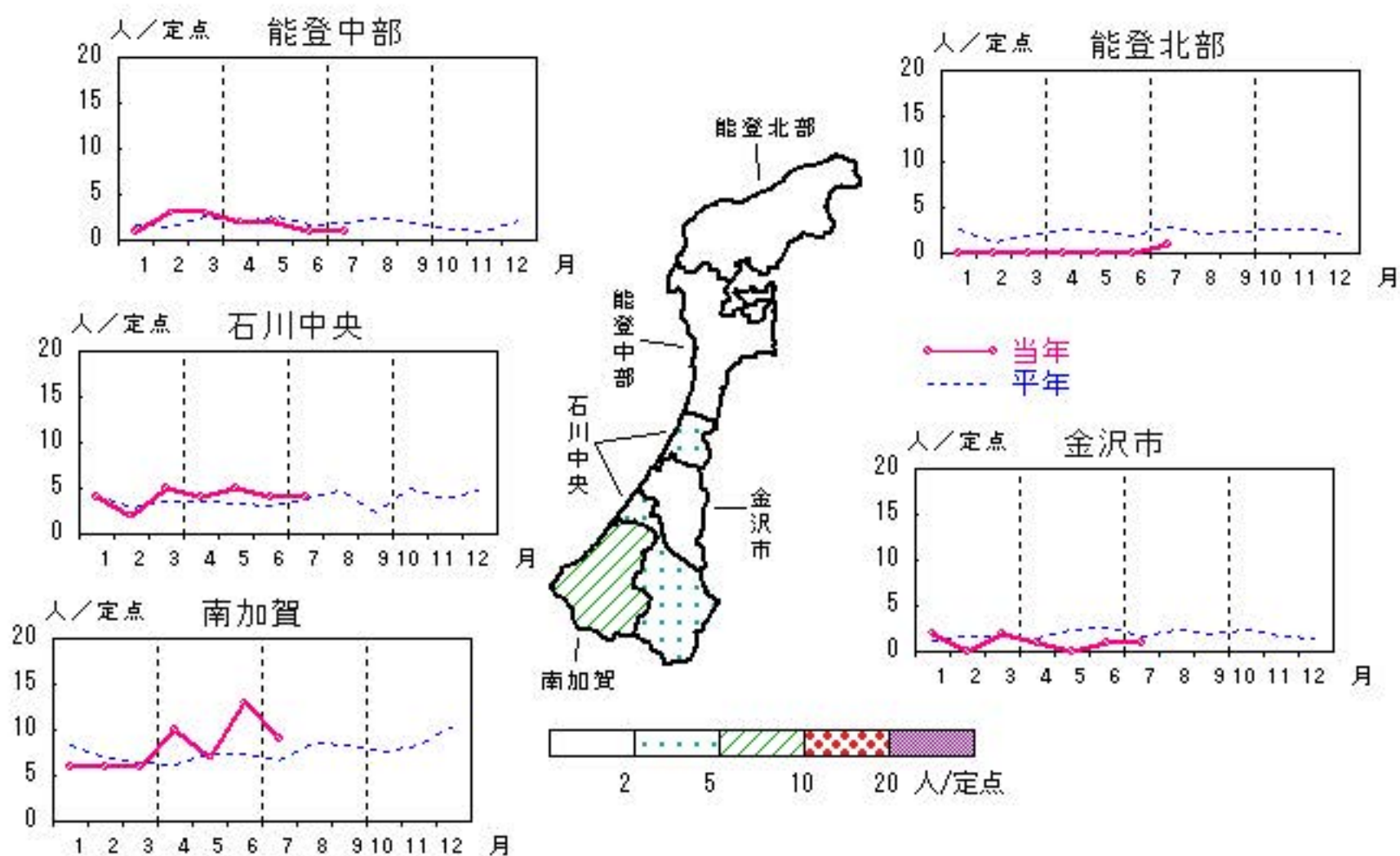


メチシリン耐性黄色ブドウ球菌感染症

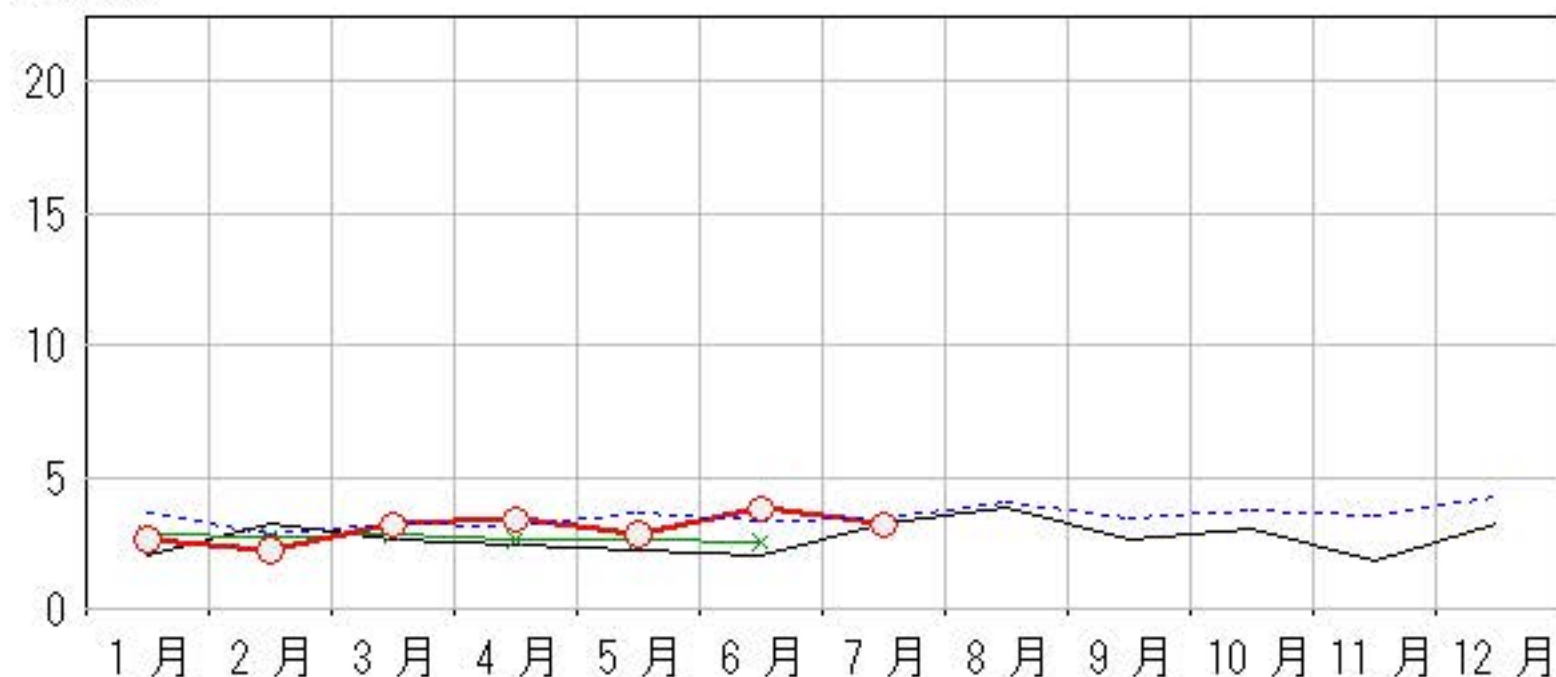
2024年 3月～ 7月

上段: 定点からの患者報告数
下段: 定点あたりの患者数

	3月	4月	5月	6月	7月
石川県	16 3.20	17 3.40	14 2.80	19 3.80	16 3.20
金沢市	2 2.00	1 1.00	0 0.00	1 1.00	1 1.00
南加賀	6 6.00	10 10.00	7 7.00	13 13.00	9 9.00
石川中央	5 5.00	4 4.00	5 5.00	4 4.00	4 4.00
能登中部	3 3.00	2 2.00	2 2.00	1 1.00	1 1.00
能登北部	0 0.00	0 0.00	0 0.00	0 0.00	1 1.00



人/定点



疾患別・年齢階級別患者報告数

2024年 7月(石川県)

	性器クラミジア感染症	性感器ヘルペスウイルス感染症	尖圭コンジローマ	淋菌感染症	ブドウ球菌耐性黄色メチシリン耐性黄色ブドウ球菌感染症	球菌感染症	ペニシリン耐性肺炎球菌感染症	薬剤耐性緑膿菌感染症
計	47	16	9	20	16			
0歳								
1歳～4歳								
5歳～9歳								
10歳～14歳								
15歳～19歳	2							
20歳～24歳	15	3	2	6				
25歳～29歳	12	3	1	5				
30歳～34歳	3	3	1	2	1			
35歳～39歳	4	2	1	1				
40歳～44歳	5	2	1	1				
45歳～49歳	3	2		2				
50歳～54歳	2		1	1				
55歳～59歳		1	1	1				
60歳～64歳	1			1	1			
65歳～69歳					1			
70歳以上			1		13			

石川県感染症情報センター