

2024年5月の疾患別保健所別報告数

このファイルをご覧の方に

このファイルは、県内の指定医療機関から届出のあった月単位の定点把握対象疾患[※]の発生動向について、次の3つの項目に分けて集計してあります。

■ 感染症発生動向調査(月報)の保健所別発生状況……p. 1

- 県内及び保健所管内の疾患別患者数について、前月等と比較集計した表です。

■ 疾患別の患者発生状況……p. 2～6

- 5ヵ月連続して患者発生数が0となった場合、当疾患のページは省略します。
※ 平年：過去10年間の平均値のことを指します。

■ 疾患別・年齢階級別患者報告数……p. 7

- 県内の疾患別患者数を年齢階級別に集計した表です。

※ 月単位の定点把握対象疾患

種 別	性感染症定点	基幹定点
定点数 (医療機関)	10	5
	(産婦人科・産科若しくは婦人科・泌尿器科又は皮膚科を標榜する医療機関)	(患者を300人以上収容する病院で小児科医療と内科医療を提供しているもの)
対象感染症	性器クラミジア感染症 性器ヘルペスウイルス感染症 尖圭コンジローマ 淋菌感染症	メチシリン耐性黄色ブドウ球菌感染症 ペニシリン耐性肺炎球菌感染症 薬剤耐性緑膿菌感染症

感 染 症 発 生 動 向 調 査 (月 報) の 保 健 所 別 発 生 状 況

	調 査 対 象 期 間			定 点 当 り		南加賀 定 点 2	石 川 中 央		能登中部 定 点 2	能登北部 定 点 1	備 考
	前 月 4月	今 月 5月	増 減	前年同月	今月 (5月)		金 沢 市 定 点 3	石川中央 定 点 2			
1 性器クラミジア感染症	37	40	3	4.7	4.0	↑	↑	↓	新		新: 今月新たに報告あり
2 性器ヘルペスウイルス感染症	14	10	△4	1.4	1.0	↓	↓	→			
3 尖圭コンジローマ	8	7	△1	1.1	0.7	↓	↑	↓			
4 淋菌感染症	13	9	△4	1.1	0.9	新	↓	↓		新	
矢印: 前月に引き続き報告あり ↑ 増加 ↓ 減少 → 同数											▽: 前月報告あり、今月報告なし
						南加賀 定 点 1	金 沢 市 定 点 1	石川中央 定 点 1	能登中部 定 点 1	能登北部 定 点 1	
5 メチシリン耐性黄色ブドウ球菌感染症	17	14	△3	2.2	2.8	↓	▽	↑	→		
6 ペニシリン耐性肺炎球菌感染症	—	—	—	0.2	—						
7 薬剤耐性緑膿菌感染症	—	—	—	—	—						
合 計	89	80	△9								

※ 本 月 報 は 情 報 提 供 時 の 速 報 値 で あり、今 後 調 査 な だ の 結 果 に 応 じ て、若 干 の 変 更 が 生 じ る 場 合 が あり ます。

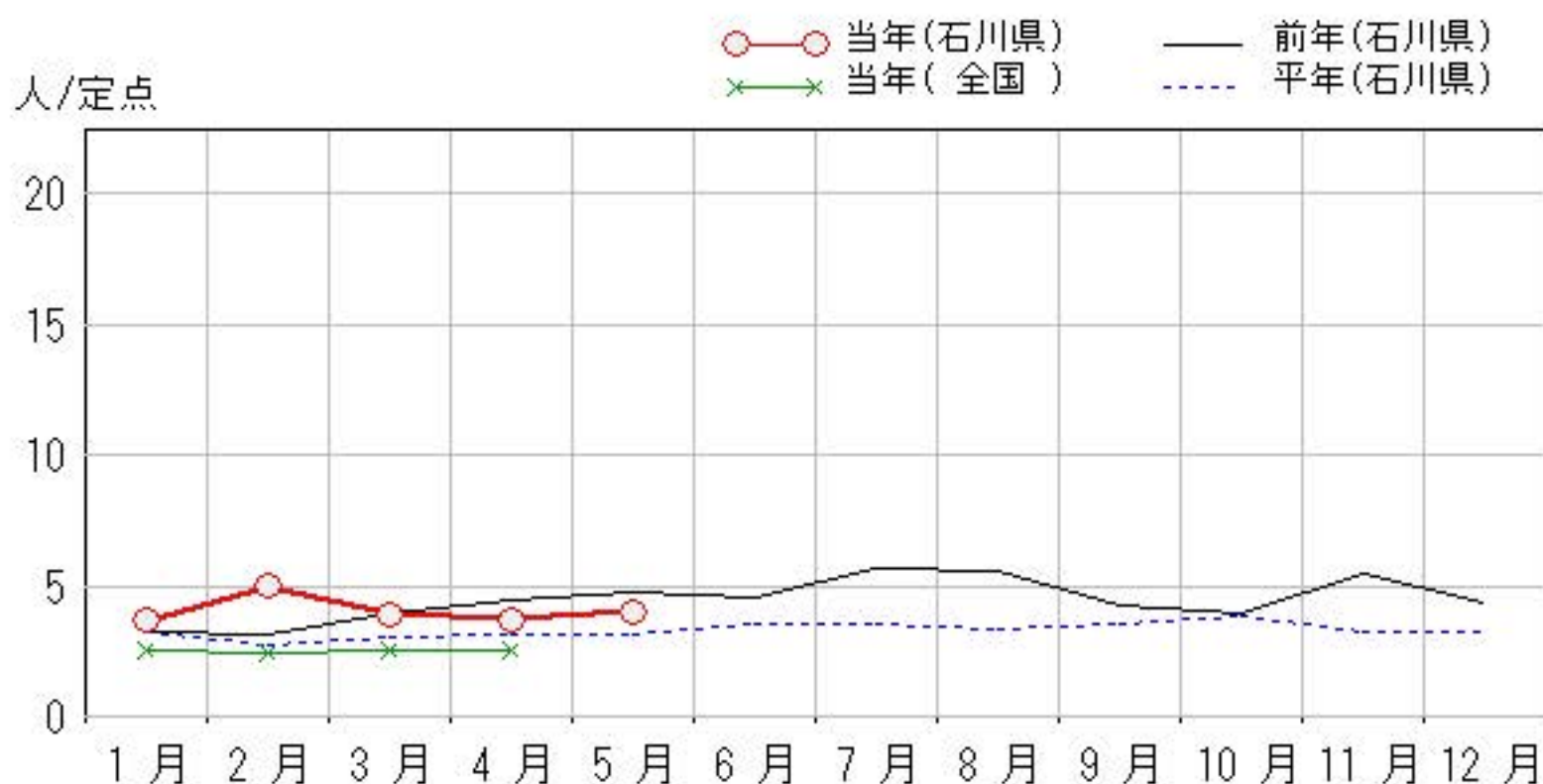
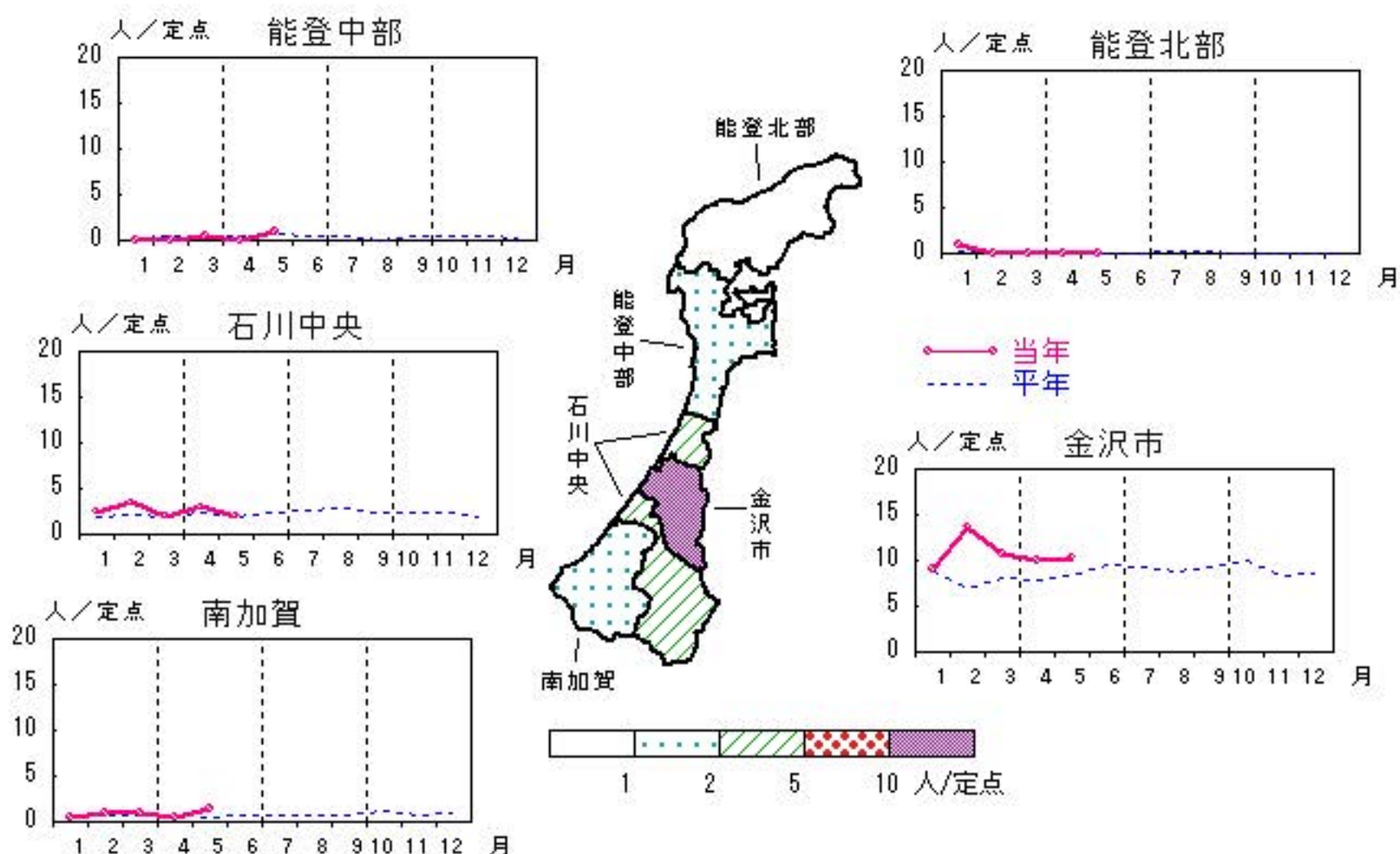
石 川 県 感 染 症 情 報 セ ン タ ー

性器クラミジア感染症

2024年1月～5月

上段:定点からの患者報告数
下段:定点あたりの患者数

	1月	2月	3月	4月	5月
石川県	33 3.67	50 5.00	39 3.90	37 3.70	40 4.00
金沢市	27 9.00	41 13.67	32 10.67	30 10.00	31 10.33
南加賀	1 0.50	2 1.00	2 1.00	1 0.50	3 1.50
石川中央	5 2.50	7 3.50	4 2.00	6 3.00	4 2.00
能登中部	0 0.00	0 0.00	1 0.50	0 0.00	2 1.00
能登北部	0 1.00	0 0.00	0 0.00	0 0.00	0 0.00

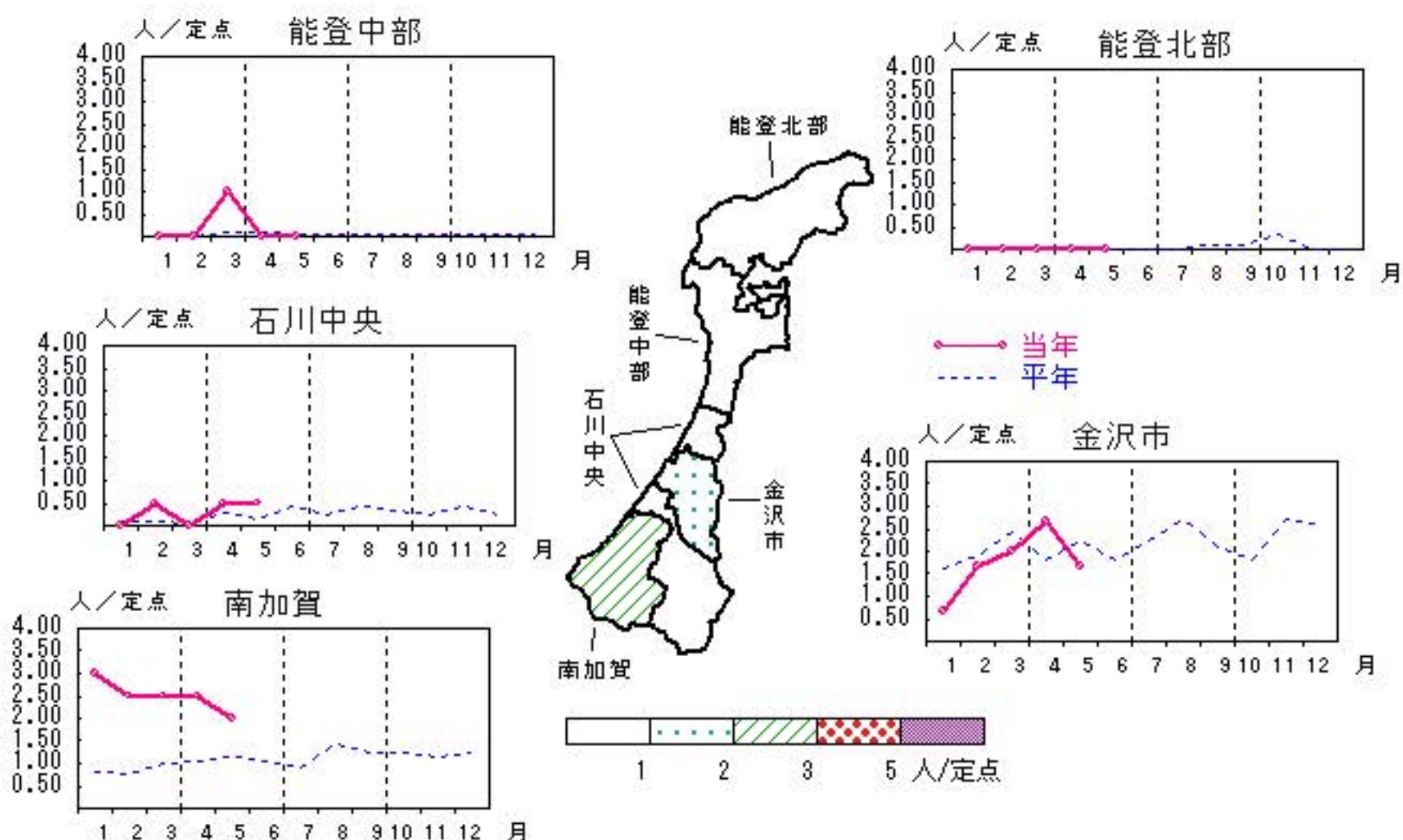


性器ヘルペスウイルス感染症

2024年1月～5月

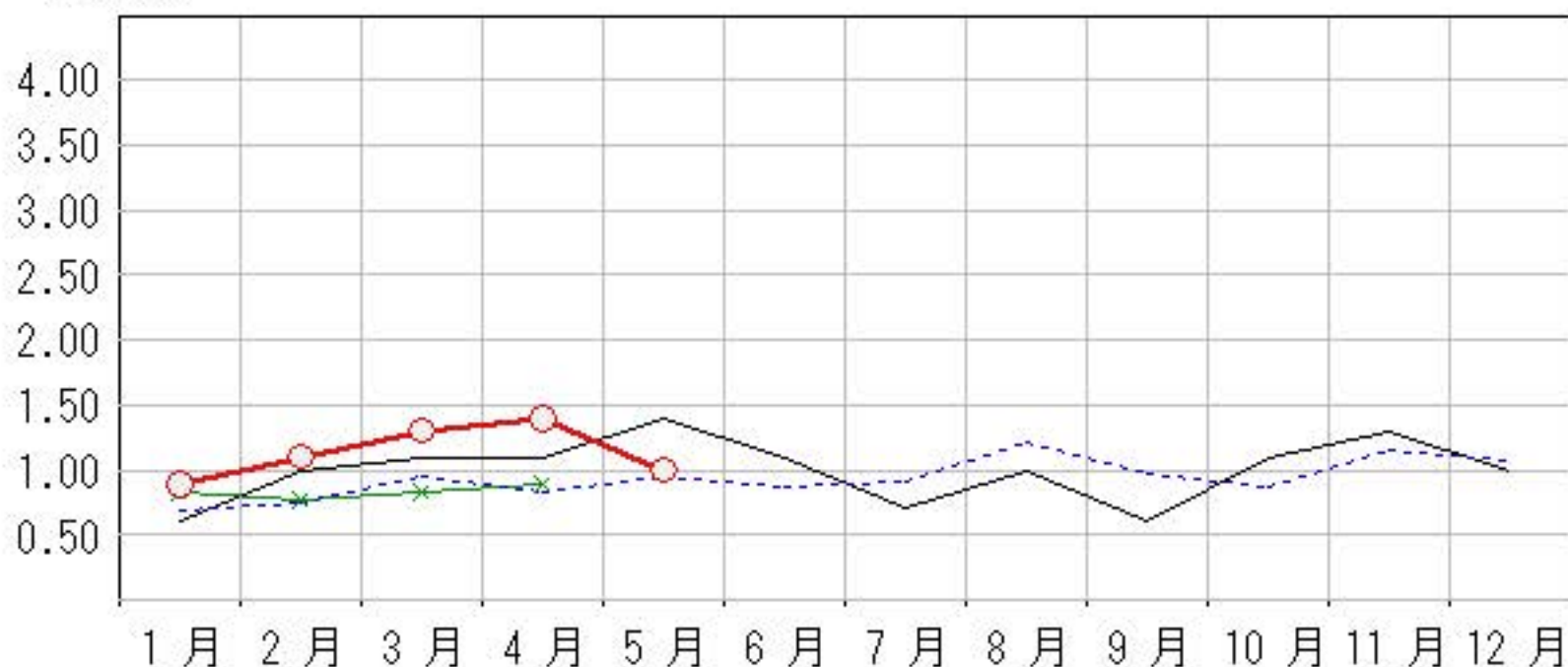
上段: 定点からの患者報告数
下段: 定点あたりの患者数

	1月	2月	3月	4月	5月
石川県	8 0.89	11 1.10	13 1.30	14 1.40	10 1.00
金沢市	2 0.67	5 1.67	6 2.00	8 2.67	5 1.67
南加賀	6 3.00	5 2.50	5 2.50	5 2.50	4 2.00
石川中央	0 0.00	1 0.50	0 0.00	1 0.50	1 0.50
能登中部	0 0.00	0 0.00	2 1.00	0 0.00	0 0.00
能登北部	0 0.00	0 0.00	0 0.00	0 0.00	0 0.00



人/定点

○ 当年(石川県) — 前年(石川県)
× 当年(全国) - - 平年(石川県)

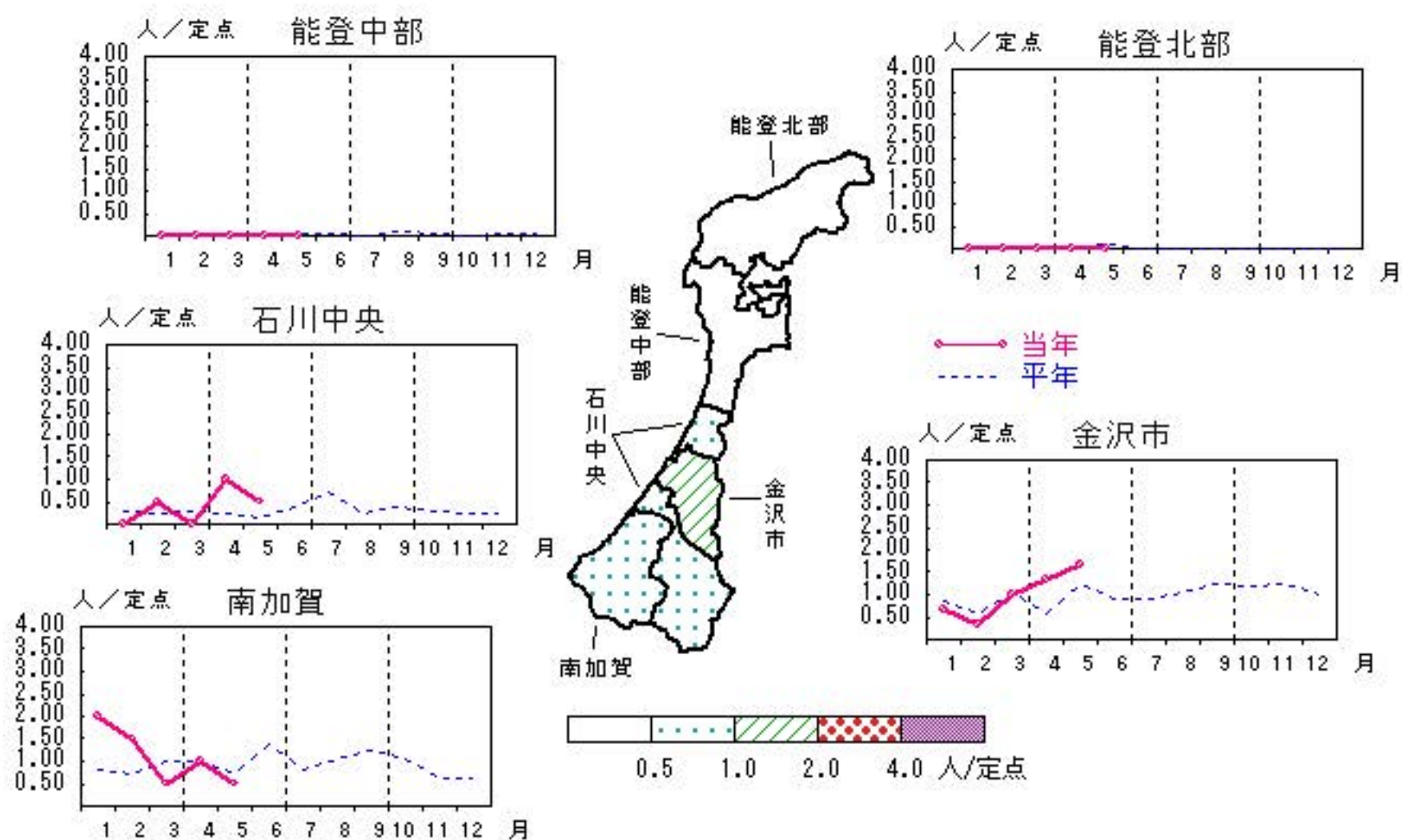


尖圭コンジローマ

2024年1月～5月

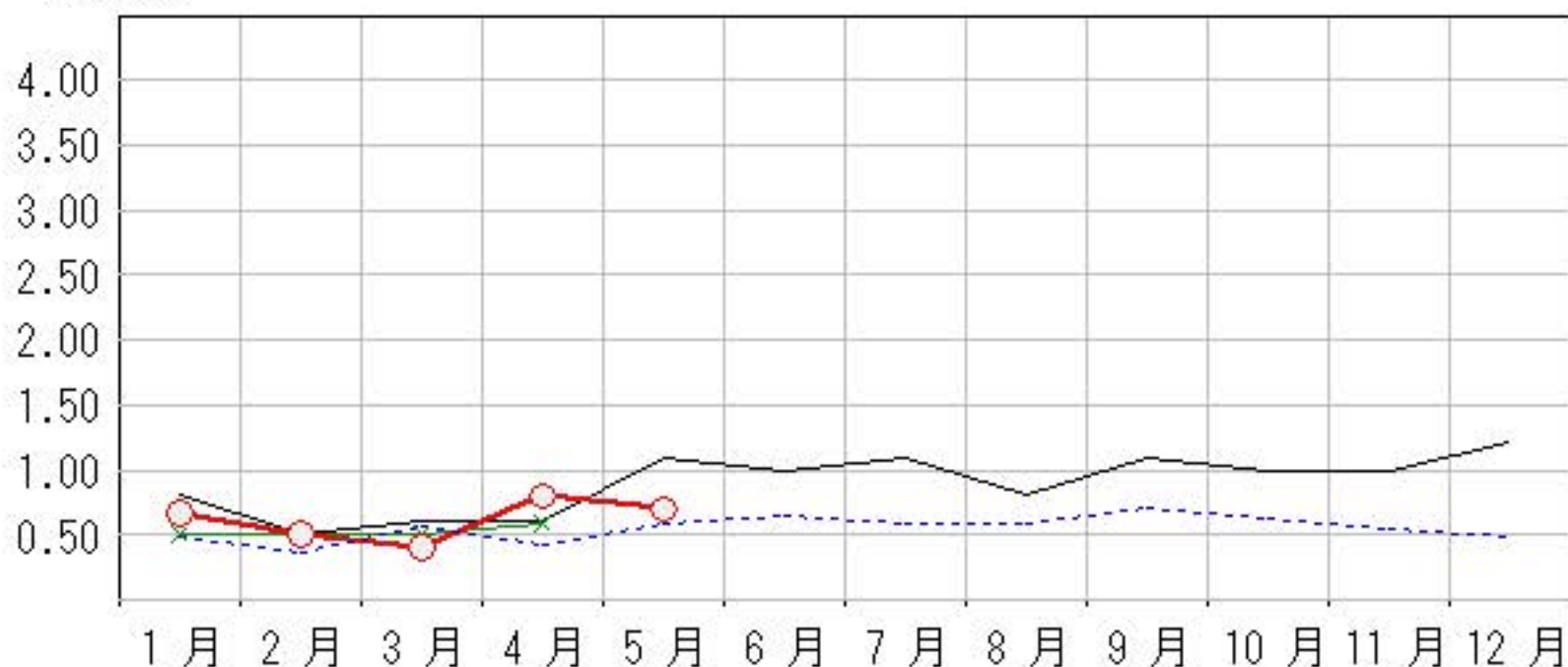
上段: 定点からの患者報告数
下段: 定点あたりの患者数

	1月	2月	3月	4月	5月
石川県	6 0.67	5 0.50	4 0.40	8 0.80	7 0.70
金沢市	2 0.67	1 0.33	3 1.00	4 1.33	5 1.67
南加賀	4 2.00	3 1.50	1 0.50	2 1.00	1 0.50
石川中央	0 0.00	1 0.50	0 0.00	2 1.00	1 0.50
能登中部	0 0.00	0 0.00	0 0.00	0 0.00	0 0.00
能登北部	0 0.00	0 0.00	0 0.00	0 0.00	0 0.00



人/定点

○—○ 当年(石川県) — 前年(石川県)
×—× 当年(全国) - - - 平年(石川県)

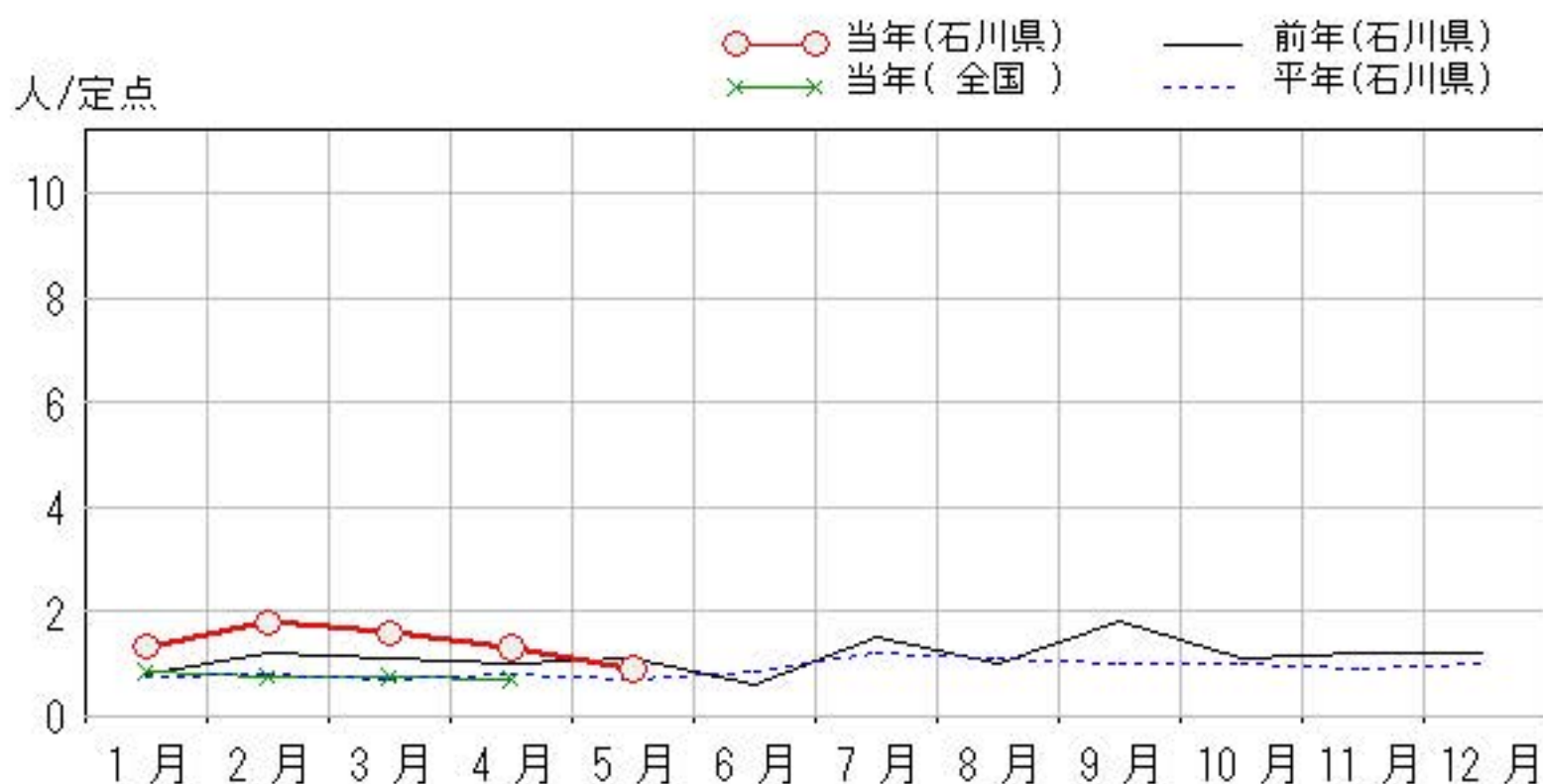
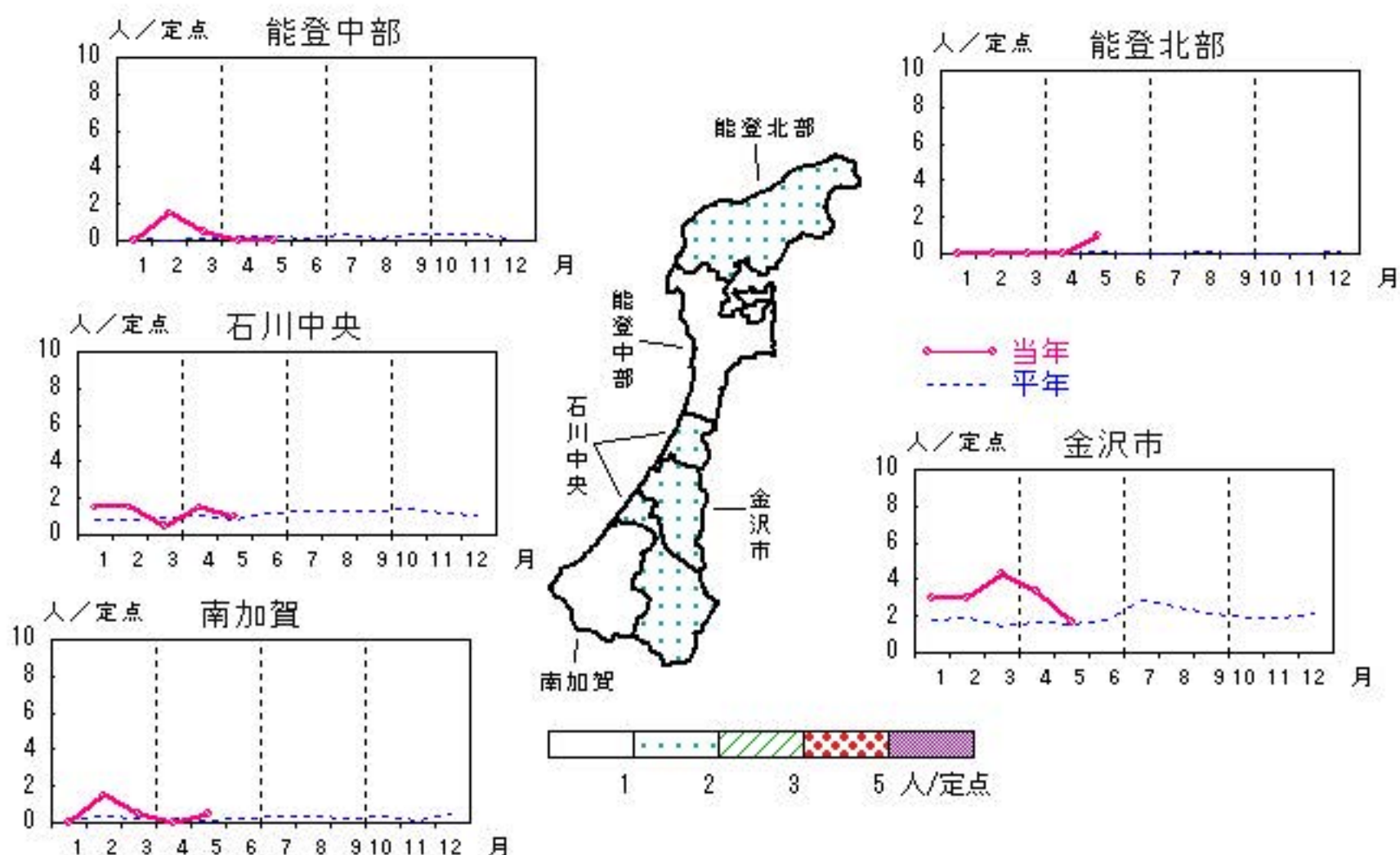


淋菌感染症

2024年1月～5月

上段:定点からの患者報告数
下段:定点あたりの患者数

	1月	2月	3月	4月	5月
石川県	12 1.33	18 1.80	16 1.60	13 1.30	9 0.90
金沢市	9 3.00	9 3.00	13 4.33	10 3.33	5 1.67
南加賀	0 0.00	3 1.50	1 0.50	0 0.00	1 0.50
石川中央	3 1.50	3 1.50	1 0.50	3 1.50	2 1.00
能登中部	0 0.00	3 1.50	1 0.50	0 0.00	0 0.00
能登北部	0 0.00	0 0.00	0 0.00	0 0.00	1 1.00

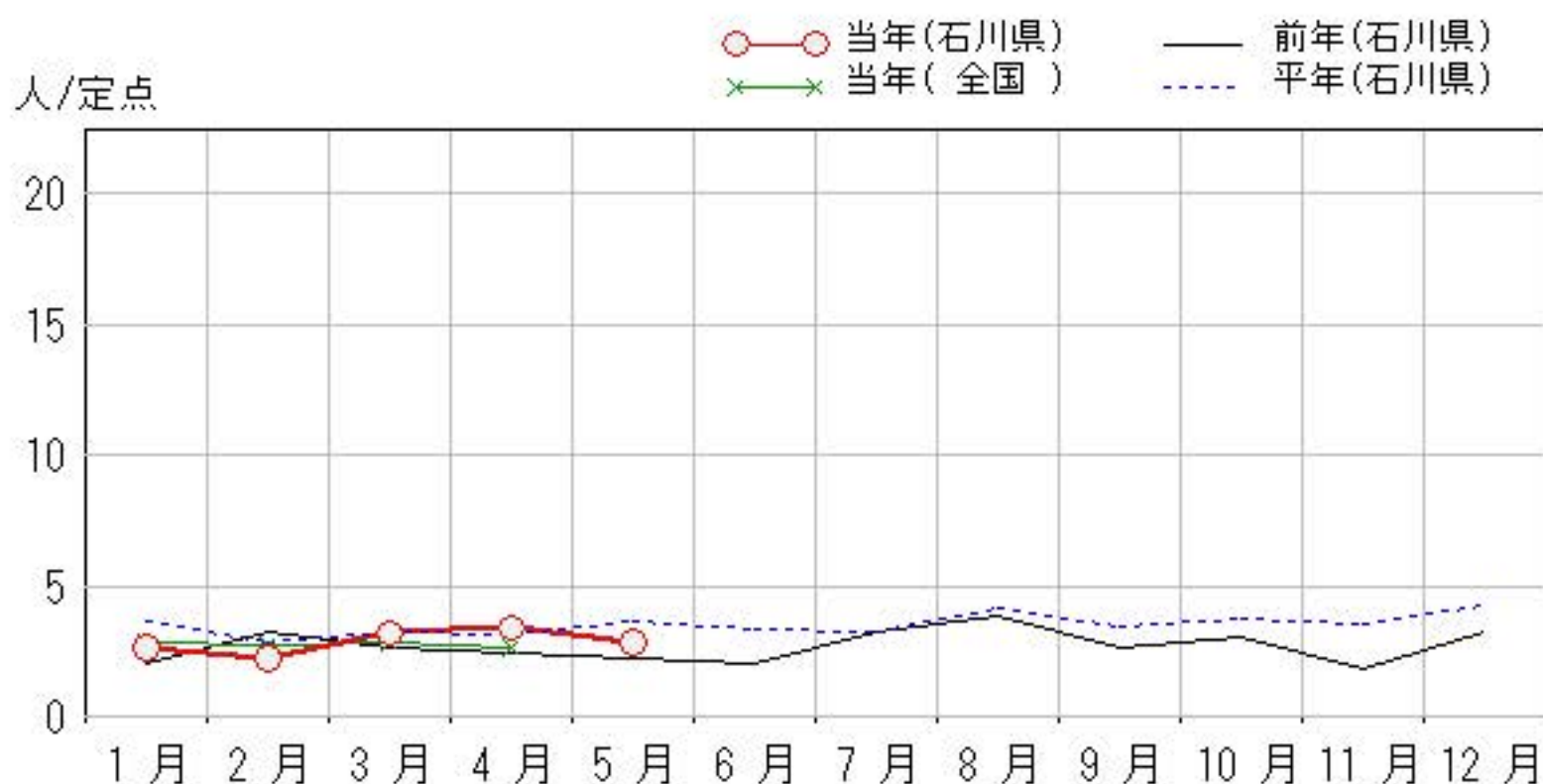
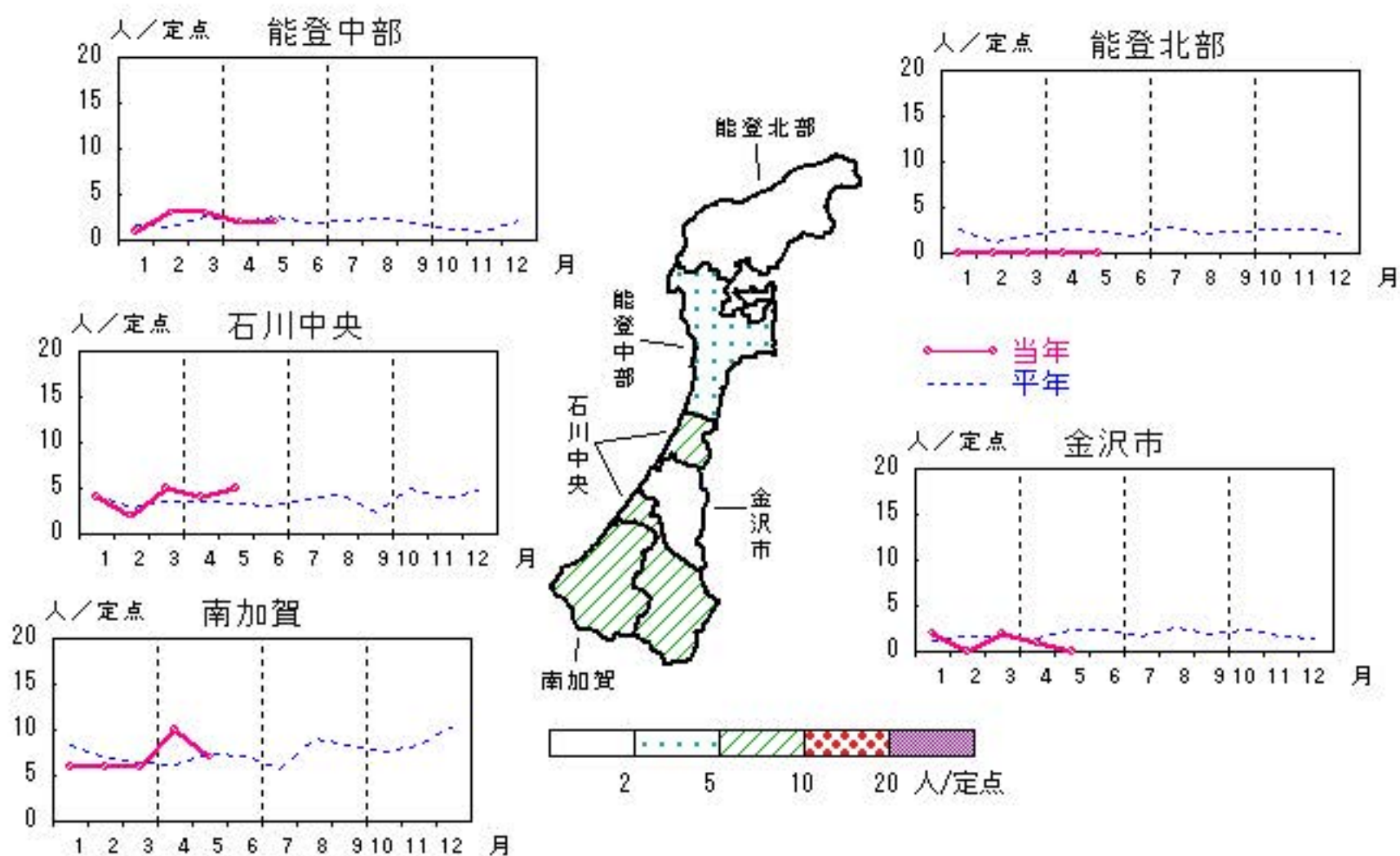


メチシリン耐性黄色ブドウ球菌感染症

2024年1月～5月

上段: 定点からの患者報告数
下段: 定点あたりの患者数

	1月	2月	3月	4月	5月
石川県	13 2.60	11 2.20	16 3.20	17 3.40	14 2.80
金沢市	2 2.00	0 0.00	2 2.00	1 1.00	0 0.00
南加賀	6 6.00	6 6.00	6 6.00	10 10.00	7 7.00
石川中央	4 4.00	2 2.00	5 5.00	4 4.00	5 5.00
能登中部	1 1.00	3 3.00	3 3.00	2 2.00	2 2.00
能登北部	0 0.00	0 0.00	0 0.00	0 0.00	0 0.00



疾患別・年齢階級別患者報告数

2024年 5月(石川県)

	性器クラミジア感染症	性器ヘルペスウイルス感染症	尖圭コンジローマ	淋菌感染症	ブドウ球菌耐性黄色メチシリン耐性感染症	球菌感染症	ペニシリン耐性肺炎	薬剤耐性緑膿菌感染症
計	40	10	7	9	14			
0歳								
1歳～4歳								
5歳～9歳								
10歳～14歳								
15歳～19歳				1				
20歳～24歳	15		1	1				
25歳～29歳	7	2	1	1				
30歳～34歳	3	1		2				
35歳～39歳	3		3	1				
40歳～44歳	4	2	1		1			
45歳～49歳	1	2		1				
50歳～54歳	3	1		2	1			
55歳～59歳	2				1			
60歳～64歳	2							
65歳～69歳					4			
70歳以上		2	1		7			

石川県感染症情報センター