

2021年5月の疾患別保健所別報告数

このファイルをご覧の方に

このファイルは、県内の指定医療機関から届出のあった月単位の定点把握対象疾患[※]の発生動向について、次の3つの項目に分けて集計してあります。

■ 感染症発生動向調査(月報)の保健所別発生状況……p. 1

- 県内及び保健所管内の疾患別患者数について、前月等と比較集計した表です。

■ 疾患別の患者発生状況……p. 2～7

- 5ヵ月連続して患者発生数が0となった場合、当疾患のページは省略します。

■ 疾患別・年齢階級別患者報告数……p. 8

- 県内の疾患別患者数を年齢階級別に分けて集計した表です。

※ 月単位の定点把握対象疾患

種別	性感染症定点	基幹定点
定点数 (医療機関)	10 (産婦人科・産科若しくは婦人科・泌尿器科又は皮膚科を標榜する医療機関)	5 (患者を300人以上収容する病院で小児科医療と内科医療を提供しているもの)
対象感染症	性器クラミジア感染症 性器ヘルペスウイルス感染症 尖圭コンジローマ 淋菌感染症	メチシリン耐性黄色ブドウ球菌感染症 ペニシリン耐性肺炎球菌感染症 薬剤耐性緑膿菌感染症

感染症発生動向調査（月報）の保健所別発生状況

	調査対象期間			定点当り		南加賀 定点 2	石川中央		能登中部 定点 2	能登北部 定点 1	備 考
	前月 4月	今月 5月	増減	前年同月	今月 (5月)		金沢市 定点 3	石川中央 定点 2			
1 性器クラミジア感染症	29	37	8	4.0	3.7	新	↑	↑	新		新: 今月新たに報告あり
2 性器ヘルペスウイルス感染症	12	7	△5	0.4	0.7	↑	↓				
3 尖圭コンジローマ	6	4	△2	0.4	0.4	↓	→				
4 淋菌感染症	8	4	△4	0.1	0.4		↓	▽			
											矢印: 前月に引き続き報告あり ↑ 増加 ↓ 減少 → 同数
5 メチシリン耐性黄色ブドウ球菌感染症	14	13	△1	4.2	2.6	↑	新	↑	↓	↓	
6 ペニシリン耐性肺炎球菌感染症	—	1	1	—	0.2					新	
7 薬剤耐性緑膿菌感染症	—	—	—	—	—						
合 計	69	66	△3								

※ 本月報は情報提供時の速報値であり、今後調査などの結果に応じて、若干の変更が生じる場合があります。

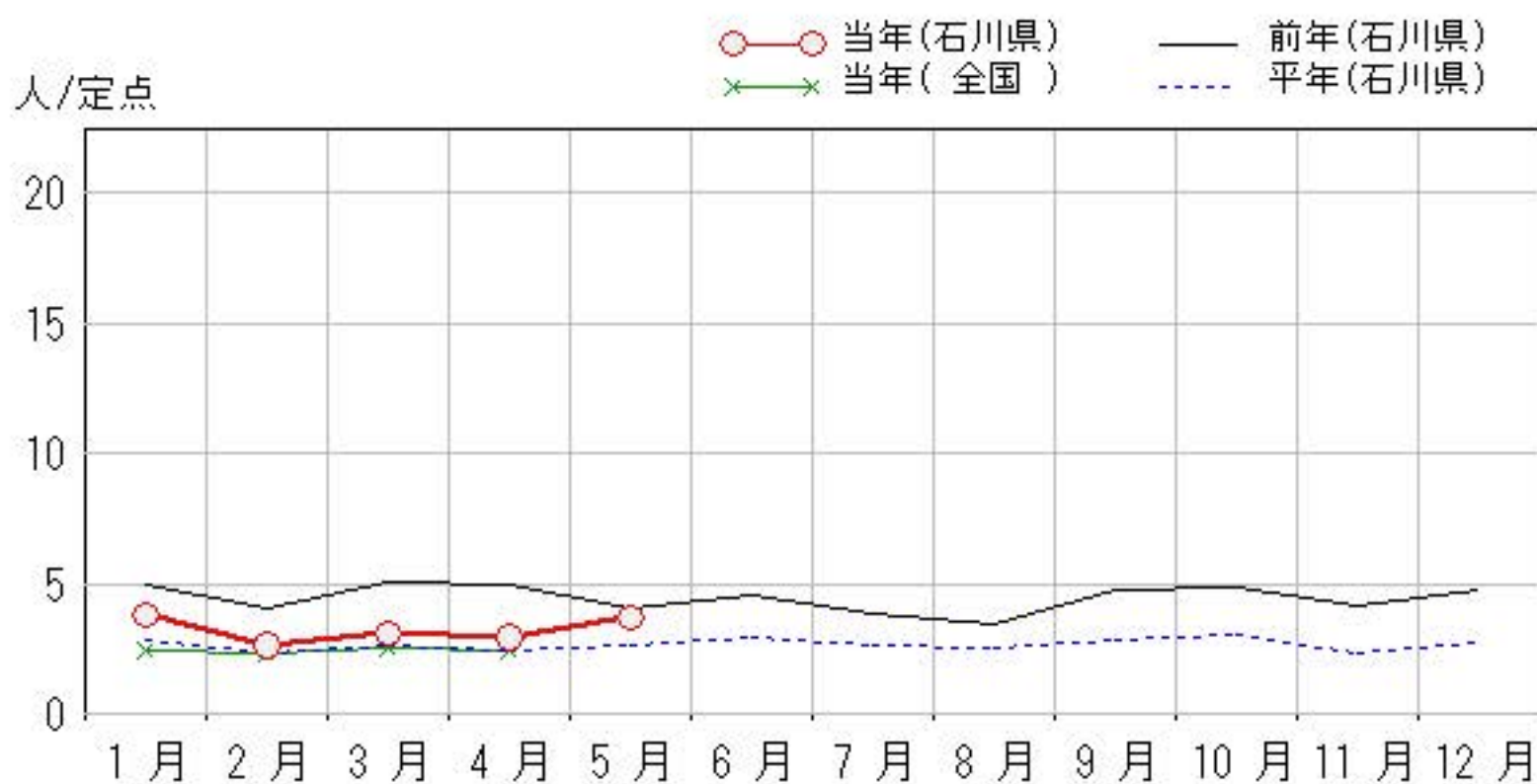
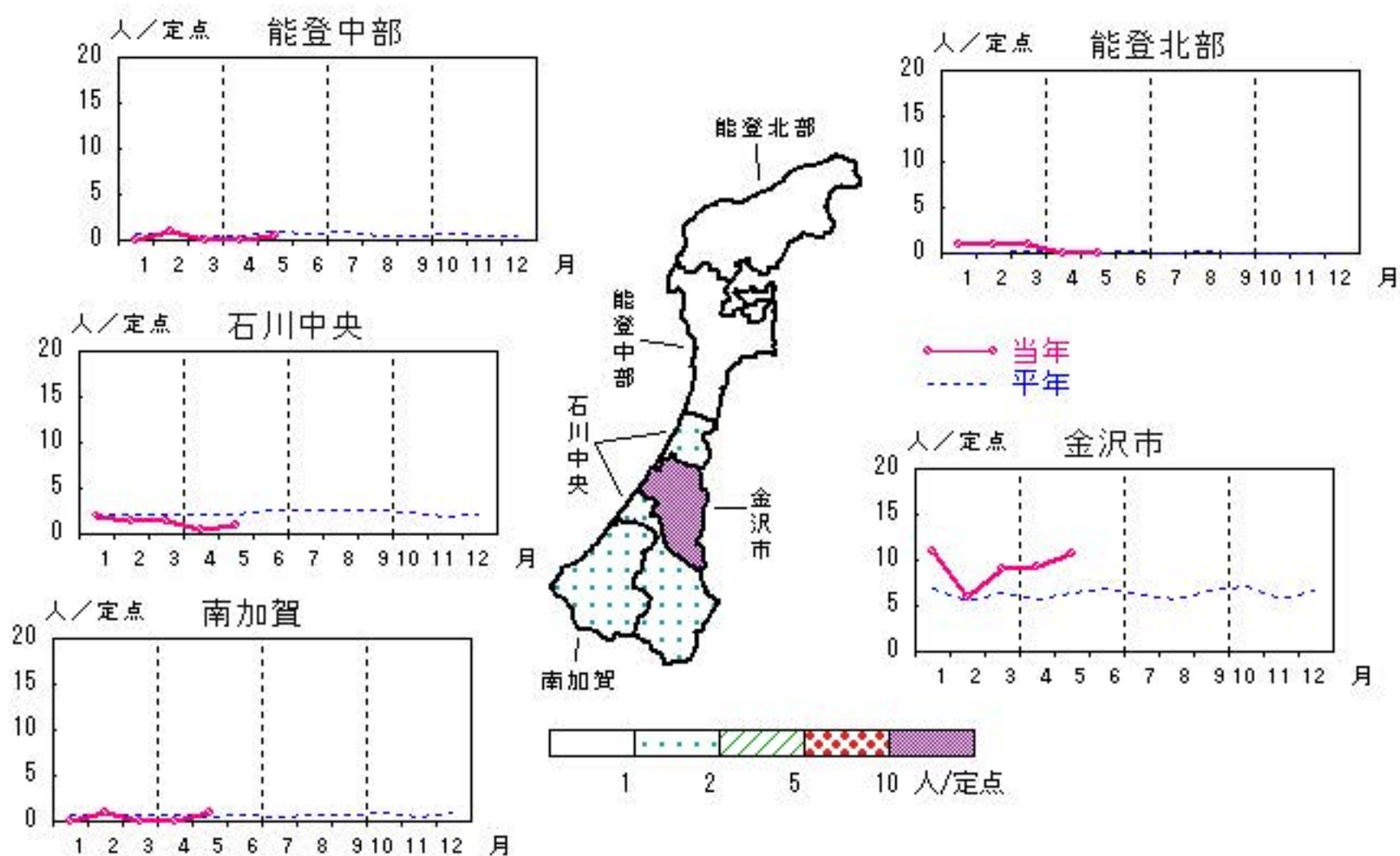
石川県感染症情報センター

性器クラミジア感染症

2021年1月～5月

上段：定点からの患者報告数
下段：定点あたりの患者数

	1月	2月	3月	4月	5月
石川県	38 3.80	26 2.60	31 3.10	29 2.90	37 3.70
金沢市	33 11.00	18 6.00	27 9.00	28 9.33	32 10.67
南加賀	0 0.00	2 1.00	0 0.00	0 0.00	2 1.00
石川中央	4 2.00	3 1.50	3 1.50	1 0.50	2 1.00
能登中部	0 0.00	2 1.00	0 0.00	0 0.00	1 0.50
能登北部	1 1.00	1 1.00	1 1.00	0 0.00	0 0.00

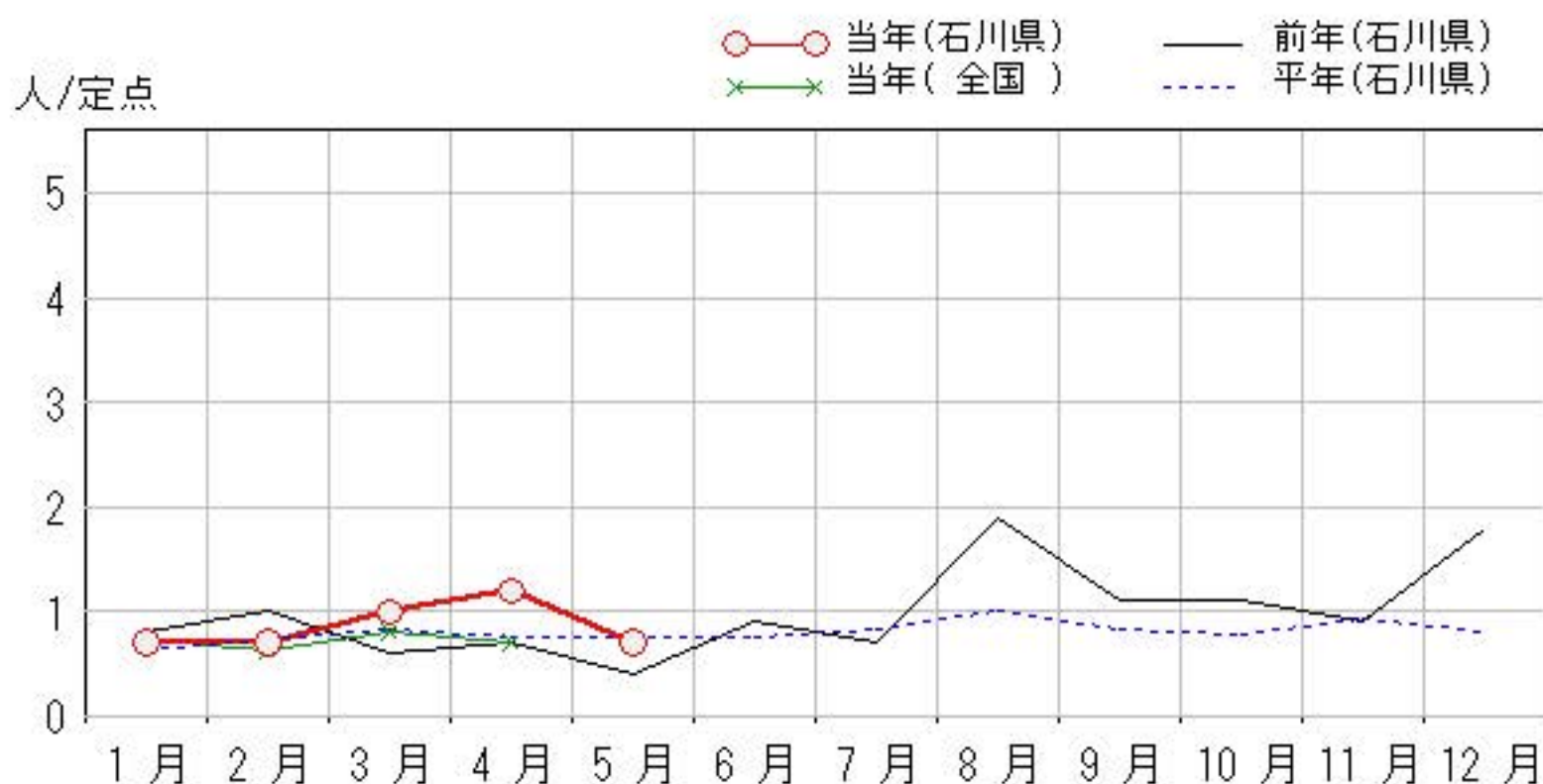
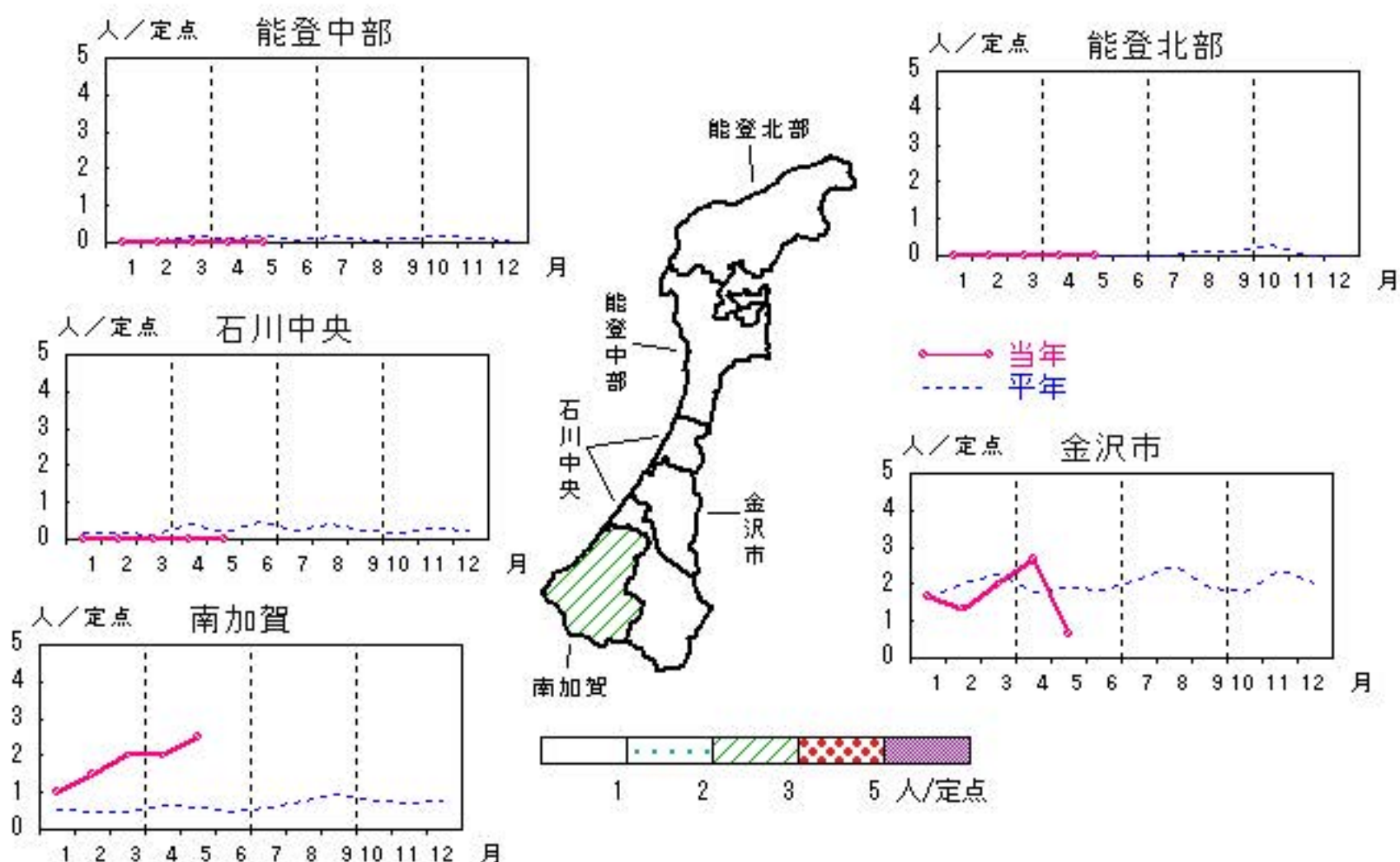


性器ヘルペスウィルス感染症

2021年1月～5月

上段: 定点からの患者報告数
下段: 定点あたりの患者数

	1月	2月	3月	4月	5月
石川県	7 0.70	7 0.70	10 1.00	12 1.20	7 0.70
金沢市	5 1.67	4 1.33	6 2.00	8 2.67	2 0.67
南加賀	2 1.00	3 1.50	4 2.00	4 2.00	5 2.50
石川中央	0 0.00	0 0.00	0 0.00	0 0.00	0 0.00
能登中部	0 0.00	0 0.00	0 0.00	0 0.00	0 0.00
能登北部	0 0.00	0 0.00	0 0.00	0 0.00	0 0.00

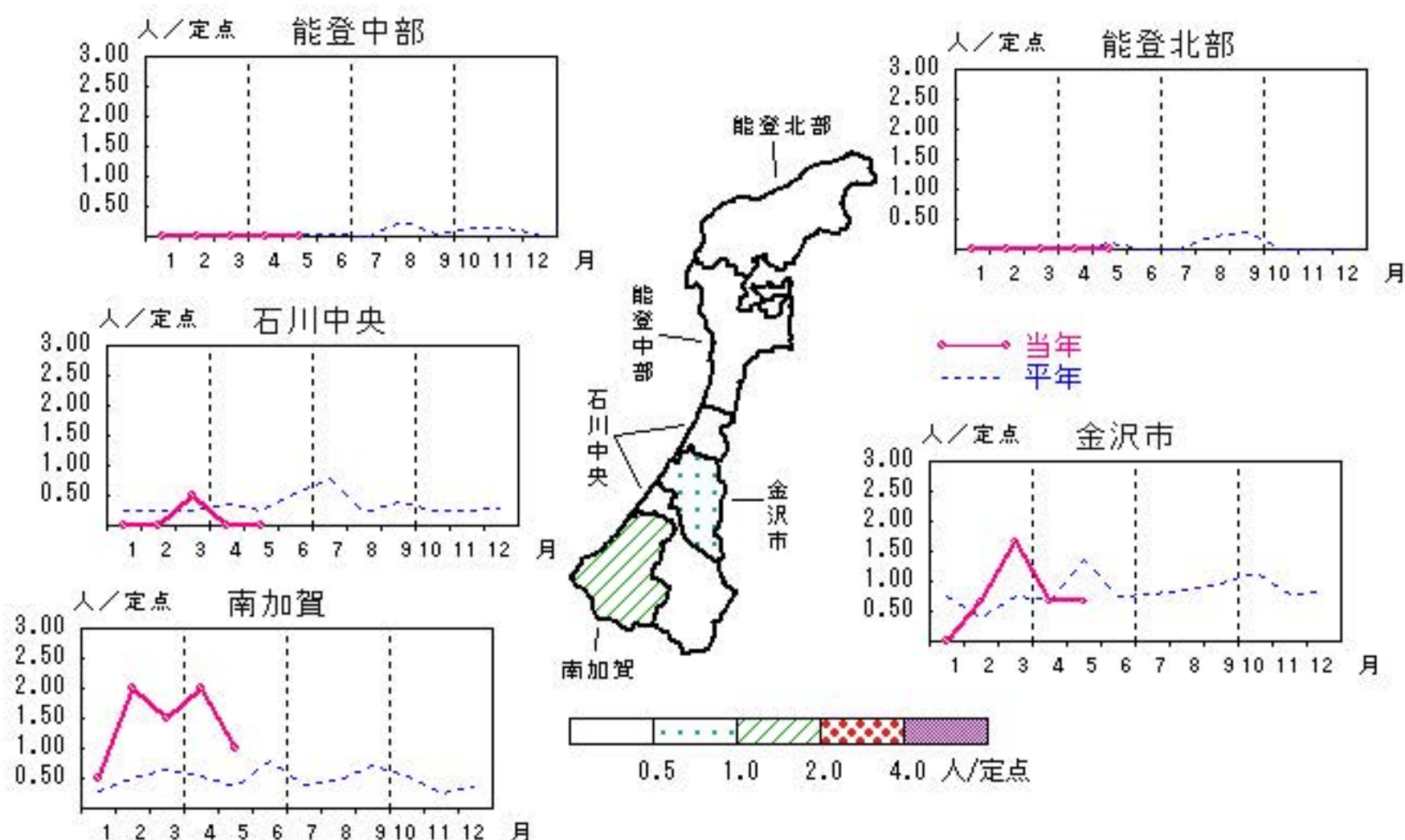


尖圭コンジローマ

2021年1月～5月

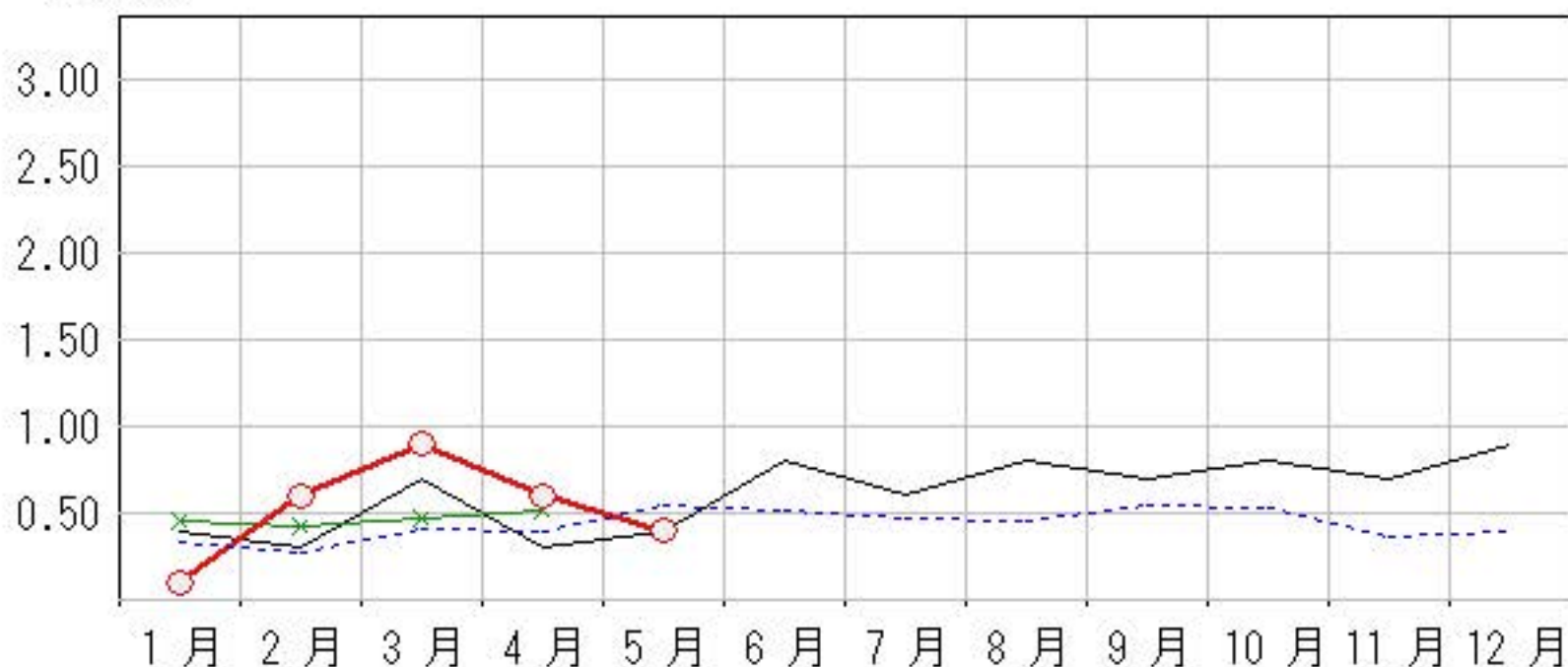
上段: 定点からの患者報告数
下段: 定点あたりの患者数

	1月	2月	3月	4月	5月
石川県	1 0.10	6 0.60	9 0.90	6 0.60	4 0.40
金沢市	0 0.00	2 0.67	5 1.67	2 0.67	2 0.67
南加賀	1 0.50	4 2.00	3 1.50	4 2.00	2 1.00
石川中央	0 0.00	0 0.00	1 0.50	0 0.00	0 0.00
能登中部	0 0.00	0 0.00	0 0.00	0 0.00	0 0.00
能登北部	0 0.00	0 0.00	0 0.00	0 0.00	0 0.00



人/定点

○—○ 当年(石川県) — 前年(石川県)
 ×—× 当年(全国) - - - 平年(石川県)

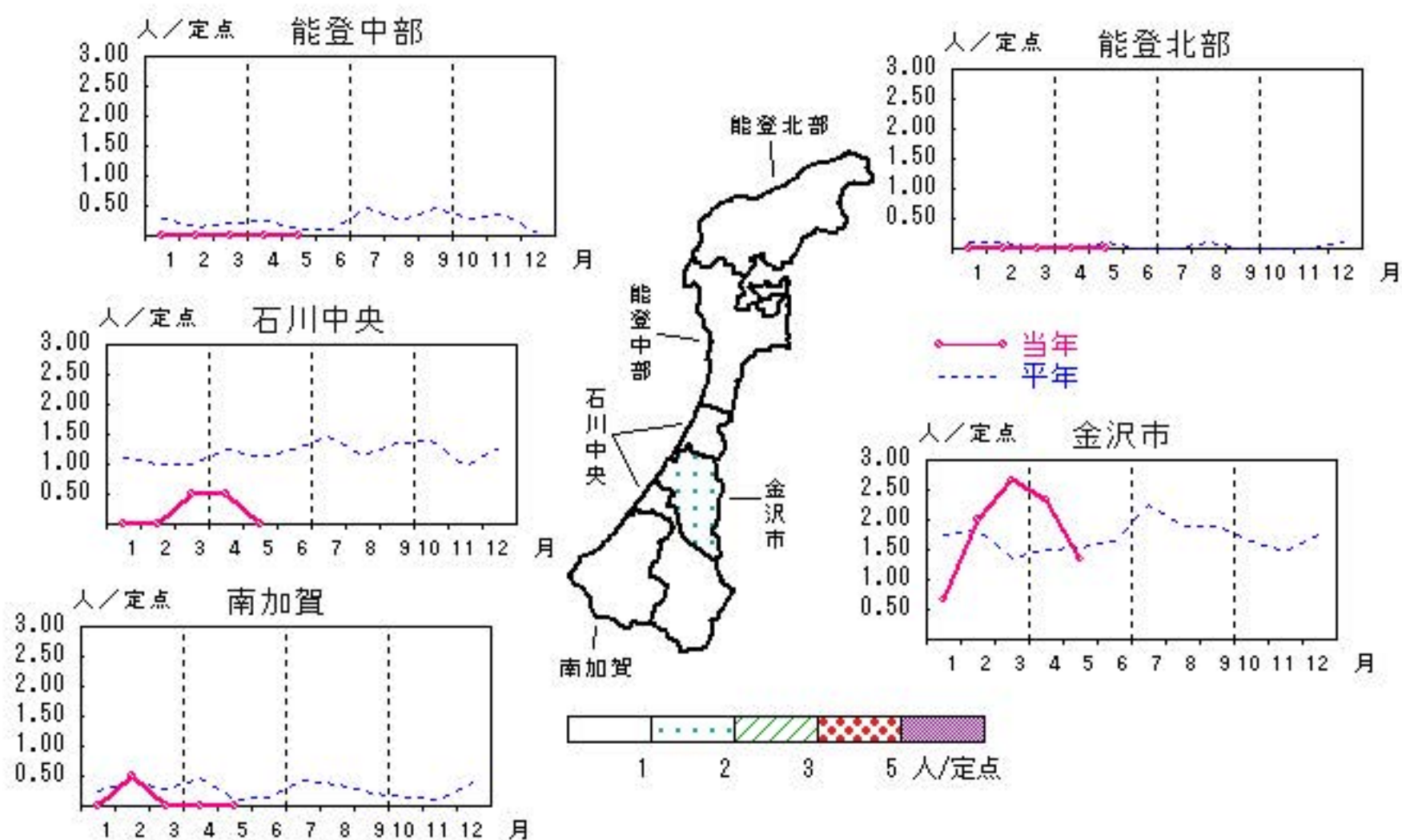


淋菌感染症

2021年1月～5月

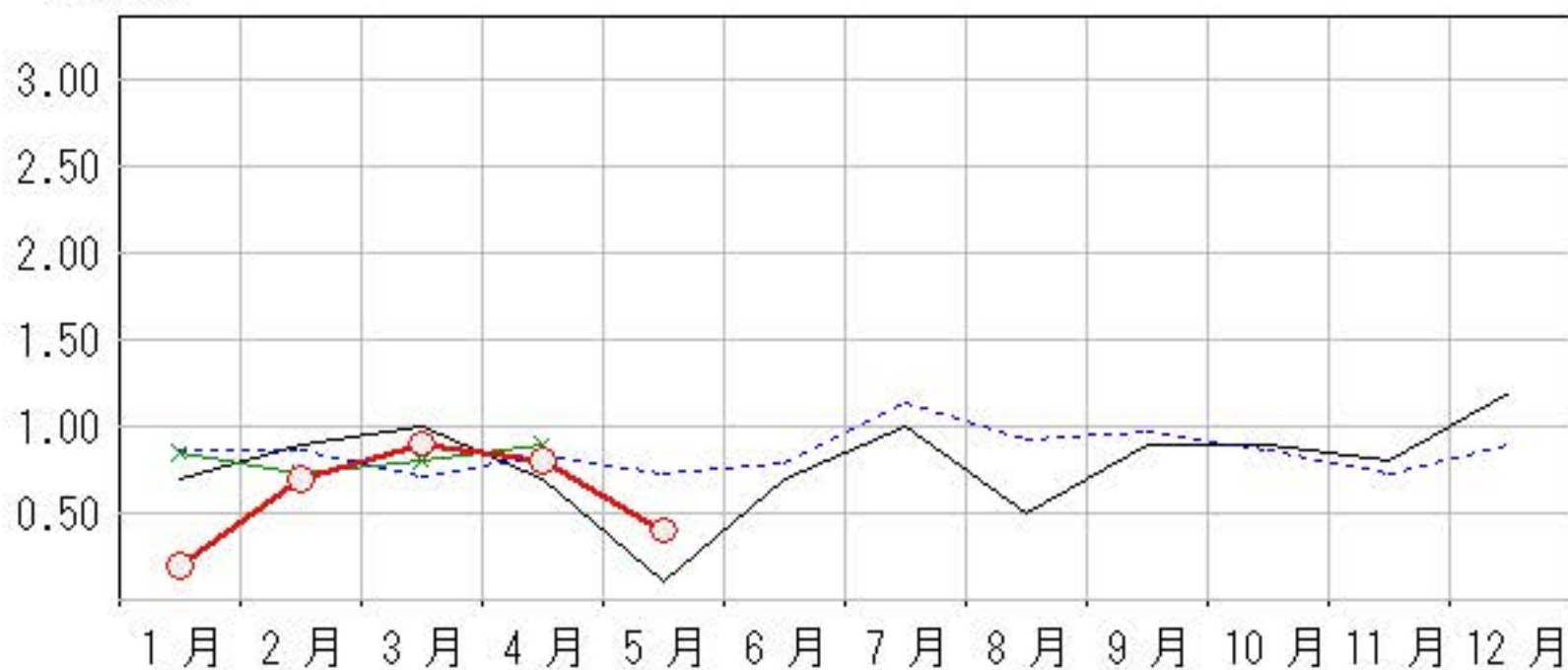
上段：定点からの患者報告数
下段：定点あたりの患者数

	1月	2月	3月	4月	5月
石川県	2 0.20	7 0.70	9 0.90	8 0.80	4 0.40
金沢市	2 0.67	6 2.00	8 2.67	7 2.33	4 1.33
南加賀	0 0.00	1 0.50	0 0.00	0 0.00	0 0.00
石川中央	0 0.00	0 0.00	1 0.50	1 0.50	0 0.00
能登中部	0 0.00	0 0.00	0 0.00	0 0.00	0 0.00
能登北部	0 0.00	0 0.00	0 0.00	0 0.00	0 0.00



人/定点

○—○ 当年(石川県) — 前年(石川県)
×—× 当年(全国) - - - 平年(石川県)

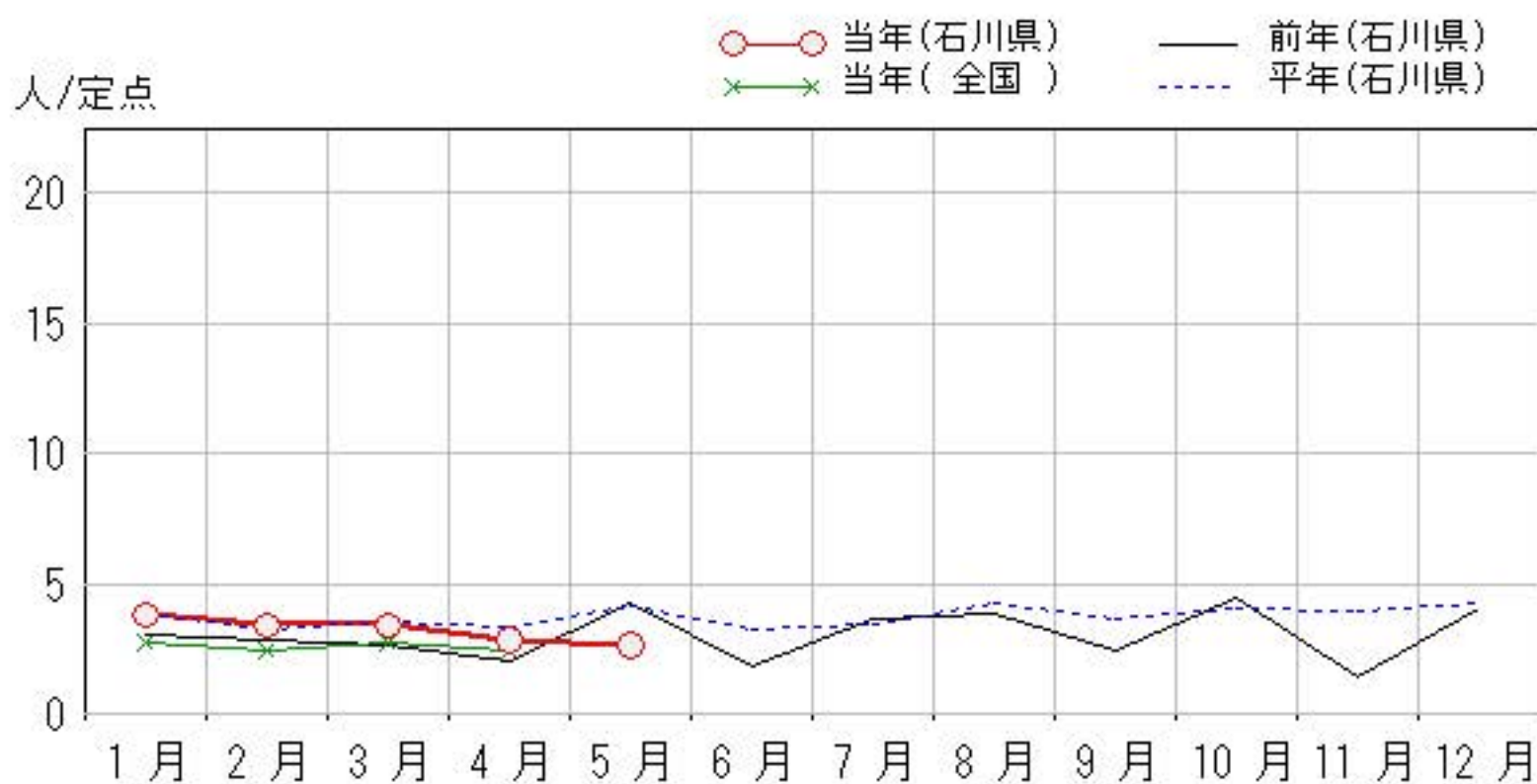
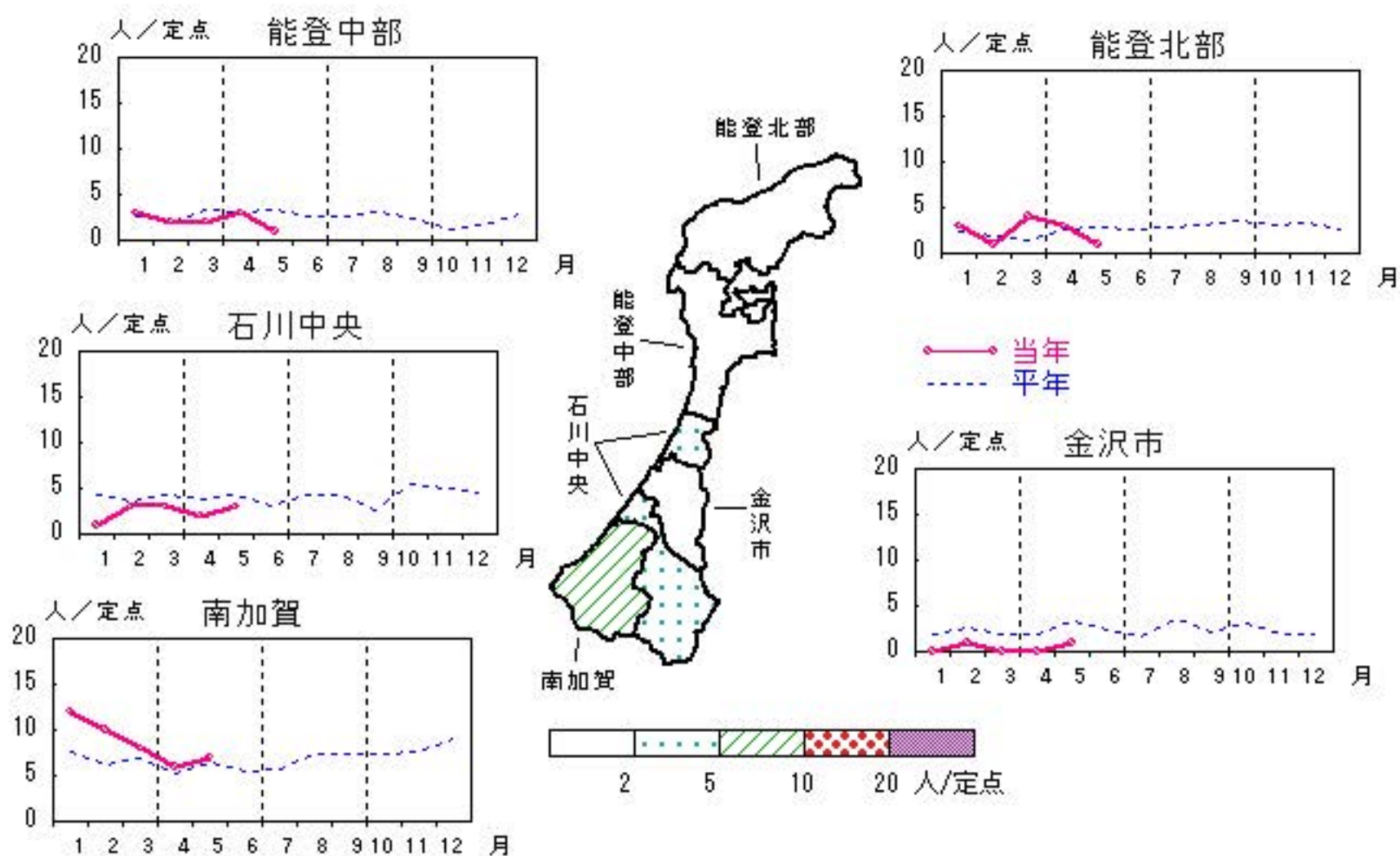


メチシリン耐性黄色ブドウ球菌感染症

2021年1月～5月

上段: 定点からの患者報告数
下段: 定点あたりの患者数

	1月	2月	3月	4月	5月
石川県	19 3.80	17 3.40	17 3.40	14 2.80	13 2.60
金沢市	0 0.00	1 1.00	0 0.00	0 0.00	1 1.00
南加賀	12 12.00	10 10.00	8 8.00	6 6.00	7 7.00
石川中央	1 1.00	3 3.00	3 3.00	2 2.00	3 3.00
能登中部	3 3.00	2 2.00	2 2.00	3 3.00	1 1.00
能登北部	3 3.00	1 1.00	4 4.00	3 3.00	1 1.00

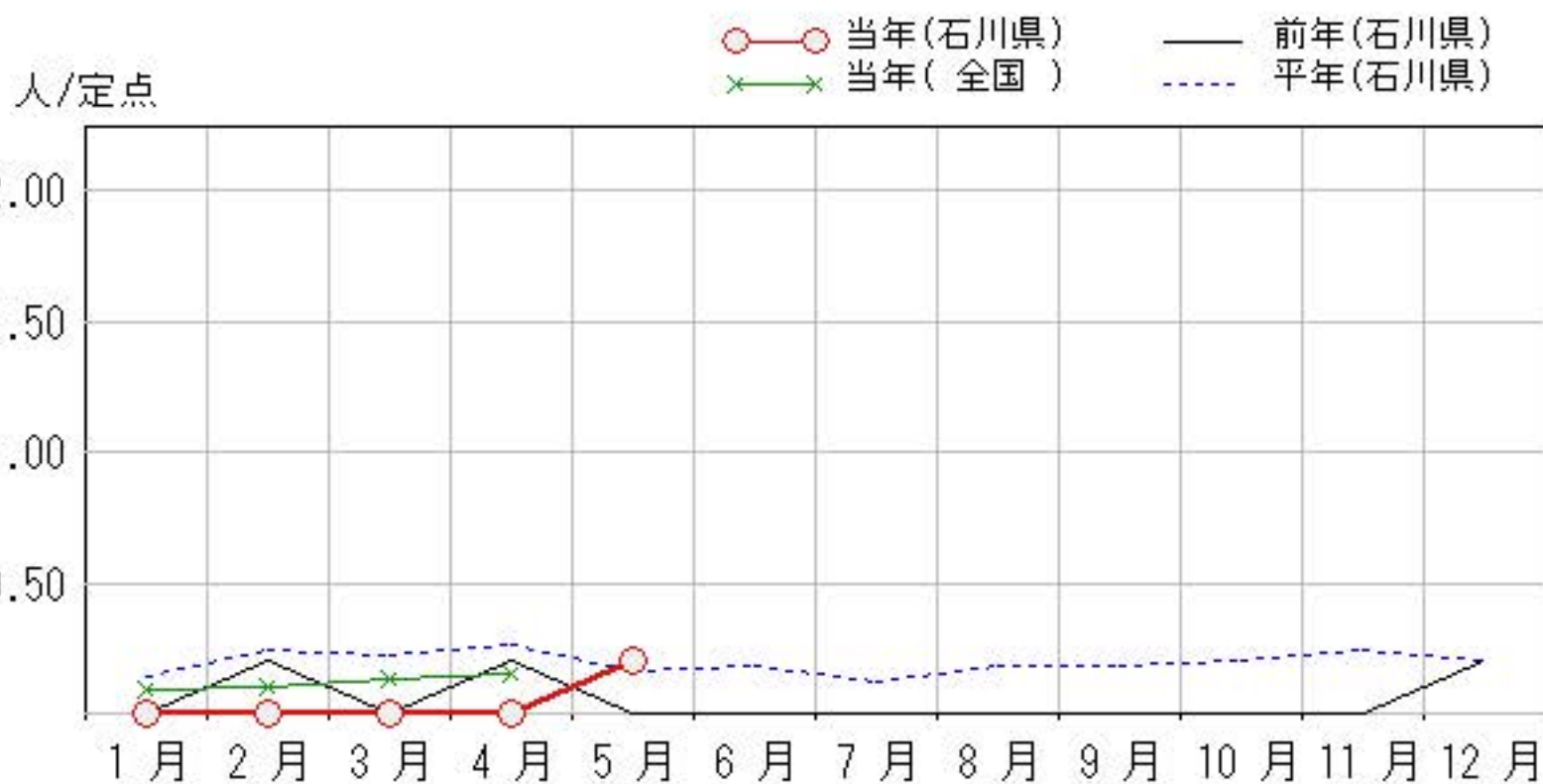
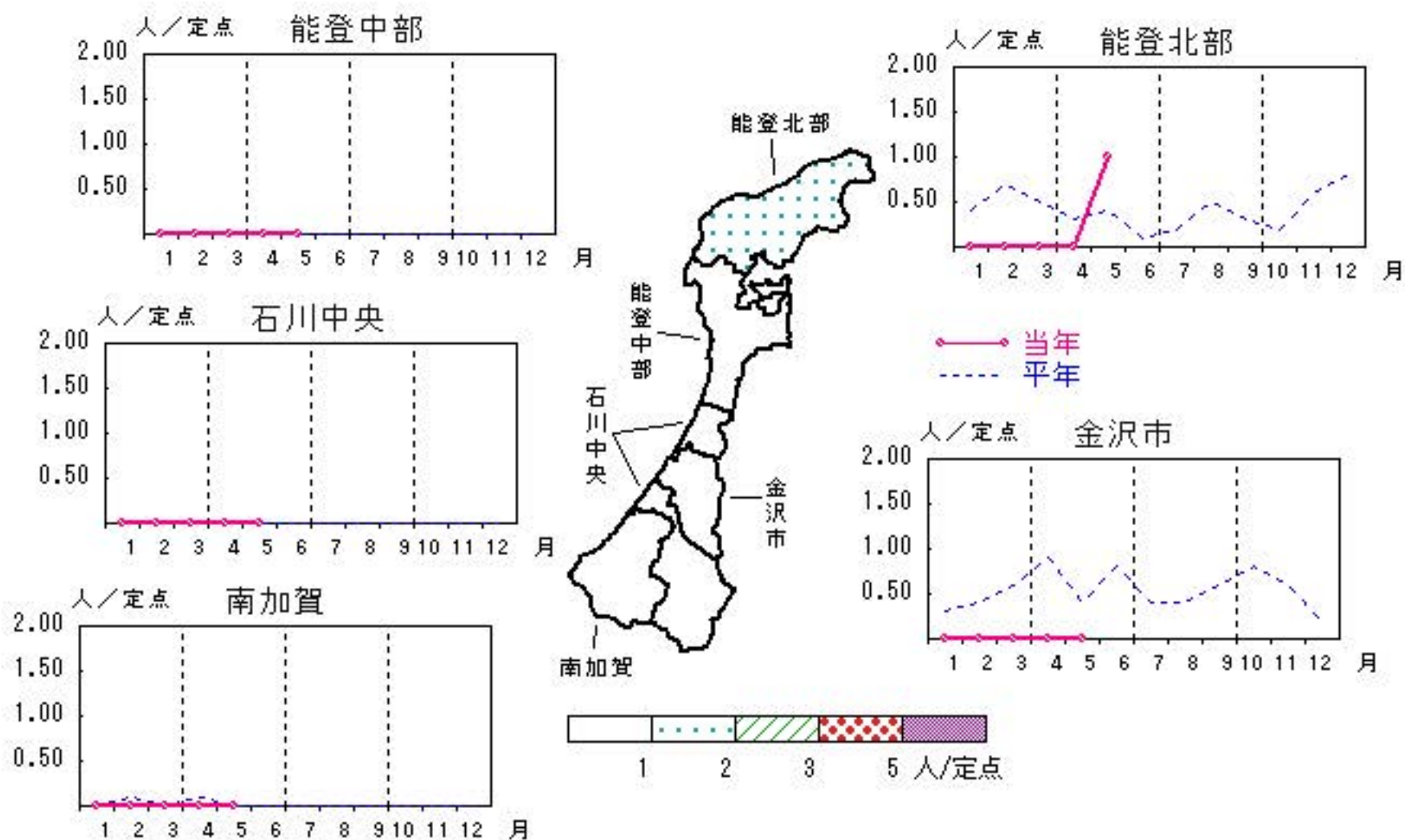


ペニシリン耐性肺炎球菌感染症

2021年1月～5月

上段: 定点からの患者報告数
下段: 定点あたりの患者数

	1月	2月	3月	4月	5月
石川県	0 0.00	0 0.00	0 0.00	0 0.00	1 0.20
金沢市	0 0.00	0 0.00	0 0.00	0 0.00	0 0.00
南加賀	0 0.00	0 0.00	0 0.00	0 0.00	0 0.00
石川中央	0 0.00	0 0.00	0 0.00	0 0.00	0 0.00
能登中部	0 0.00	0 0.00	0 0.00	0 0.00	0 0.00
能登北部	0 0.00	0 0.00	0 0.00	0 0.00	1 1.00



疾患別・年齢階級別患者報告数

2021年 5月(石川県)

	性器クラミジア感染症	性感器ヘルペスウイルス感染症	尖圭コンジローマ	淋菌感染症	ブドウ球菌耐性黄色メチシリン感染症	ペニシリン耐性肺炎球菌感染症	薬剤耐性緑膿菌感染症
計	37	7	4	4	13	1	
0歳							
1歳～4歳							
5歳～9歳							
10歳～14歳							
15歳～19歳	3				1		
20歳～24歳	11		1	2			
25歳～29歳	5	1		1			
30歳～34歳	5	3	1	1			
35歳～39歳	6						
40歳～44歳	2						
45歳～49歳	3	1					
50歳～54歳	1	1			1		
55歳～59歳	1		1				
60歳～64歳							
65歳～69歳						1	
70歳以上		1	1		11		

石川県感染症情報センター