

2020年3週の疾患別保健所別報告数及び週推移表

(3週：1月13日～1月19日)

このファイルをご覧の方に

このファイルは、県内の指定医療機関から届出のあった週単位の定点把握対象疾患^{*}の発生動向について、次の5つの項目に分けて集計してあります。

■ 感染症発生動向調査(週報)の保健所別発生状況……p. 1

- 大きな流行の発生(継続)が疑われる等の疾患には、◎や○が印字されます。

■ 疾患別の患者発生状況……p. 2～14

- 5週連続して患者発生数が0となった場合、当疾患のページは省略します。

■ 疾患別・年齢階級別患者報告数……p. 15

- 県内の疾患別患者数を年齢階級別に集計した表です。

■ 2020年感染症週報(インフルエンザ・小児科)推移表……p. 16～17

- インフルエンザと小児科定点対象感染症の患者数及び定点あたり患者数の週推移表です。

■ 2020年感染症週報(眼科・基幹)推移表……p. 18～19

- 眼科と基幹定点対象感染症の患者数及び定点あたり患者数の週推移表です。

※ 週単位の定点把握対象疾患

種別	インフルエンザ [*] 定点	小児科定点	眼科定点	基幹定点
定点数 (医療機関)	48 (小児科・内科)	29 (小児科)	7 (眼科)	5 (患者を300人以上 収容する病院で小児 科・内科医療を提供 しているもの)
対象感染症	インフルエンザ (鳥インフルエンザ 及び新型インフル エンザ等感染症を 除く)	RSウイルス感染 症、咽頭結膜熱、 A群溶血性レン サ球菌咽頭炎、 感染性胃腸炎、 水痘、手足口病、 伝染性紅斑、突 発性発しん、ヘ ルパンギーナ、 流行性耳下腺炎	急性出血性結膜 炎、流行性角結 膜炎	細菌性髄膜炎、無 菌性髄膜炎、マイ コプラズマ肺炎、 クラミジア肺炎 (オウム病を除く)、 感染性胃腸炎(ロ タウイルス)

感染症発生動向調査（週報）の保健所別発生状況												
		調査対象期間			定点当り		石川中央					備考
		前週 1/6~1/12	今週 1/13~1/19	増減	前年同週	今週 (3週)	南加賀 定点 10	金沢市 定点 16	石川中央 定点 10	能登中部 定点 7	能登北部 定点 5	
1	○ インフルエンザ	724	628	△96	56.27	13.08	↓	↓	↑	↑	↓	新: 今週新たに報告あり 矢印: 前週に引き続き報告あり ↑ 増加 ↓ 減少 → 同数 ▽: 前週に報告あり、今週報告なし
							南加賀 定点 6	金沢市 定点 10	石川中央 定点 6	能登中部 定点 4	能登北部 定点 3	
2	RSウイルス感染症	5	9	4	0.41	0.31	新	↓	↑	↑		
3	咽頭結膜熱	14	6	△8	0.41	0.21	↓	↓	↓	↓		
4	A群溶血性レンサ球菌咽頭炎	146	154	8	5.97	5.31	↑	↑	↓	↓	↑	
5	感染性胃腸炎	237	205	△32	6.34	7.07	↓	↑	↓	↓		
6	水痘	33	15	△18	0.21	0.52	▽	↓	↑	↓		
7	手足口病	12	4	△8	0.03	0.14		↓	→	↓		
8	伝染性紅斑	29	16	△13	1.76	0.55	↓	→	↑	↓		
9	突発性発しん	9	6	△3	0.24	0.21	↓	↓	↑	▽		
10	ヘルパンギーナ	1	—	△1	—	—					▽	
11	流行性耳下腺炎	—	—	—	—	—						
							南加賀 定点 1	金沢市 定点 3	石川中央 定点 1	能登中部 定点 1	能登北部 定点 1	
12	急性出血性結膜炎	—	—	—	—	—						
13	流行性角結膜炎	1	—	△1	0.29	—			▽			
							南加賀 定点 1	金沢市 定点 1	石川中央 定点 1	能登中部 定点 1	能登北部 定点 1	
14	細菌性髄膜炎	—	—	—	—	—						
15	無菌性髄膜炎	—	—	—	—	—						
16	マイコプラズマ肺炎	7	1	△6	0.60	0.20	↓				▽	
17	クラミジア肺炎(オウム病除く)	—	—	—	—	—						
18	感染性胃腸炎(ロタウイルス)	—	—	—	—	—						
合計		1218	1044	△174								

石川県感染症情報センター

※本週報は速報性を重視しておりますので、今後調査などの結果に応じて、若干の変更が生じることがあります。

◎: (警報) 大きな流行の発生・継続が疑われること

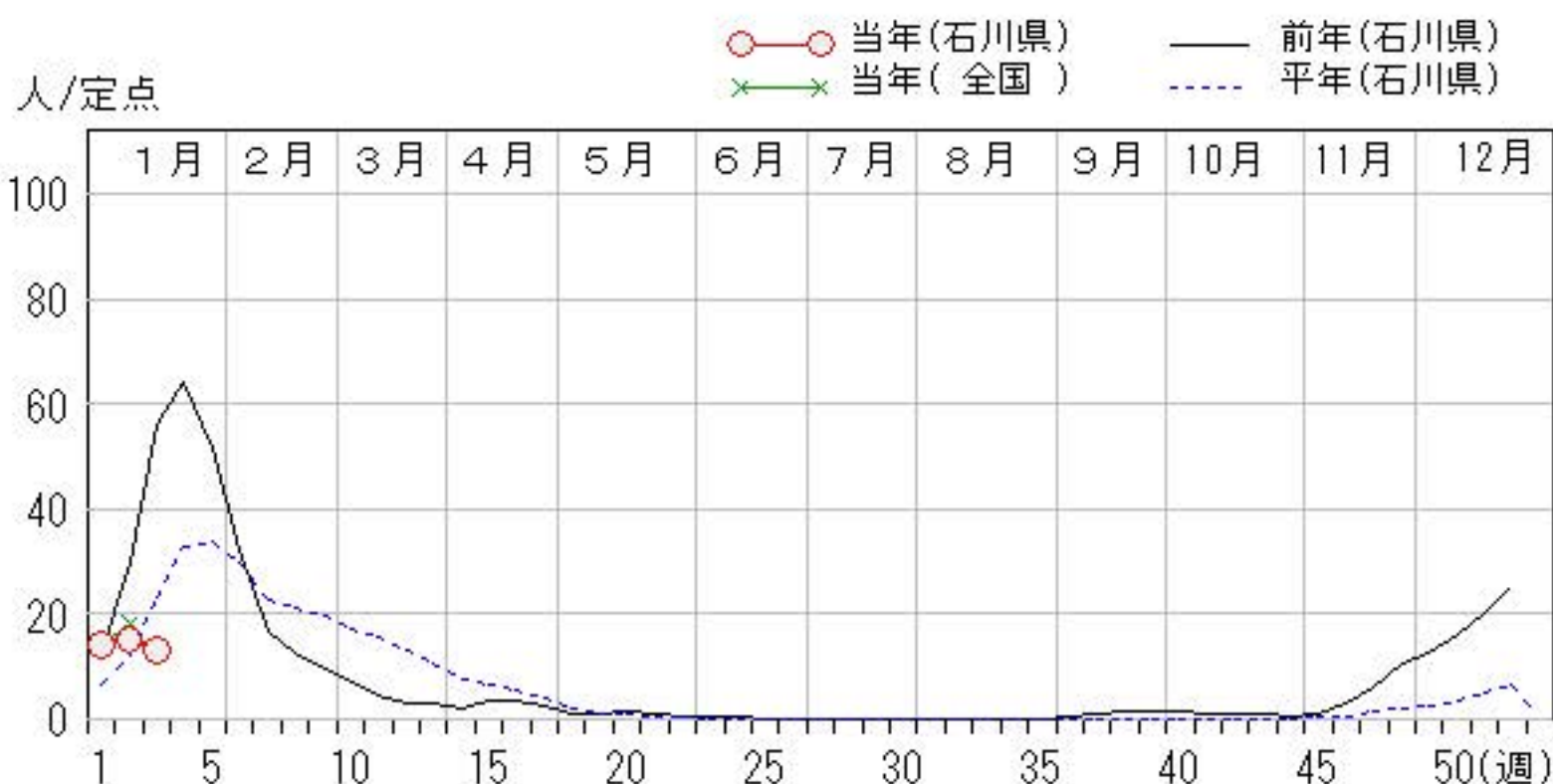
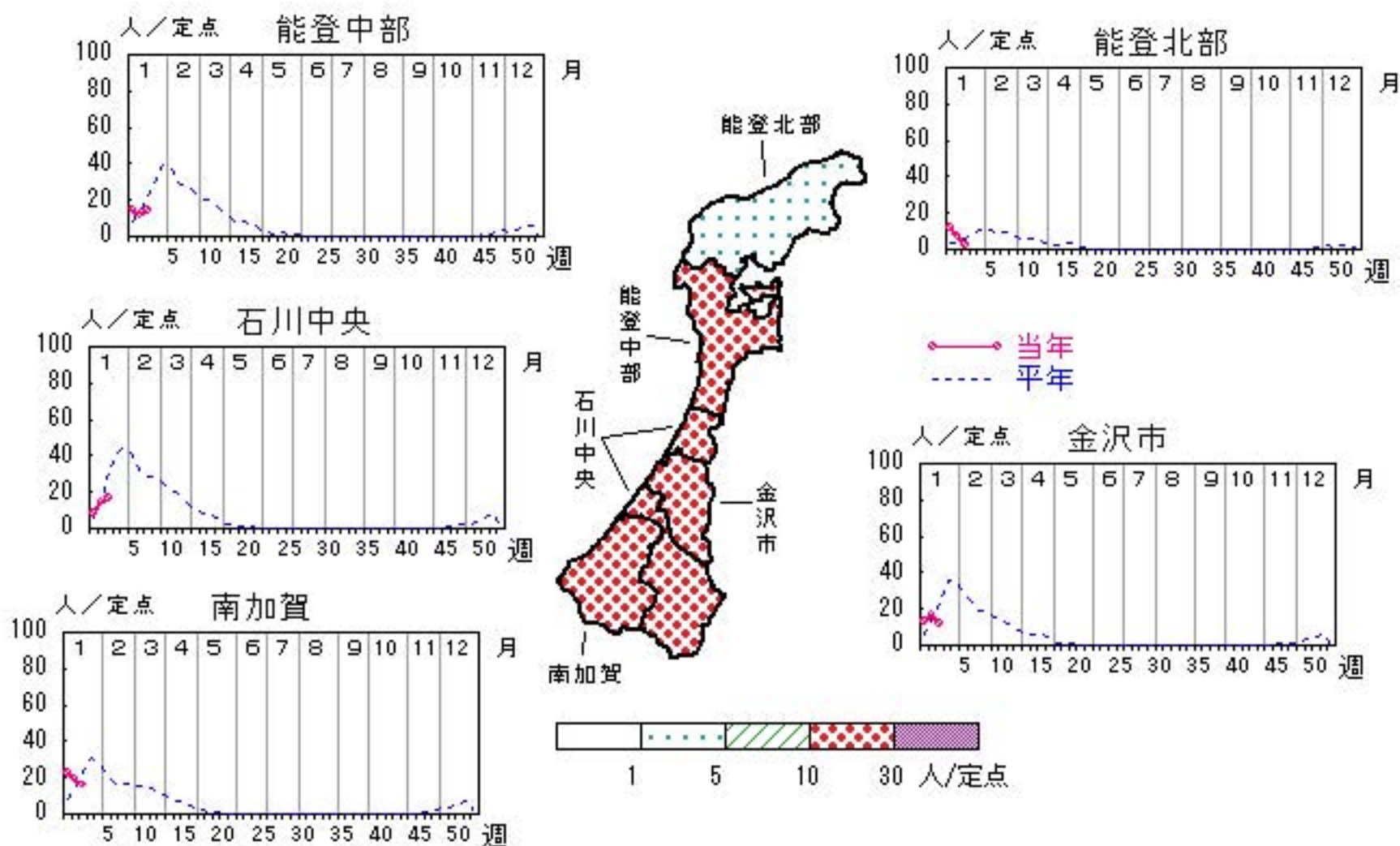
○: (注意報) 流行の発生前であれば今後4週間以内に大きな流行が発生する可能性があること、流行発生後であればその流行がまだ終わっていない可能性があること

インフルエンザ

2019年51週～2020年3週

上段:定点からの患者報告数
下段:定点あたりの患者数

	51週	52週	1週	2週	3週
石川県	981 20.44	1,202 25.04	678 14.13	724 15.08	628 13.08
金沢市	332 20.75	408 25.50	206 12.88	267 16.69	193 12.06
南加賀	306 30.60	339 33.90	227 22.70	195 19.50	160 16.00
石川中央	188 18.80	302 30.20	84 8.40	143 14.30	166 16.60
能登中部	87 12.43	117 16.71	103 14.71	83 11.86	98 14.00
能登北部	68 13.60	36 7.20	58 11.60	36 7.20	11 2.20

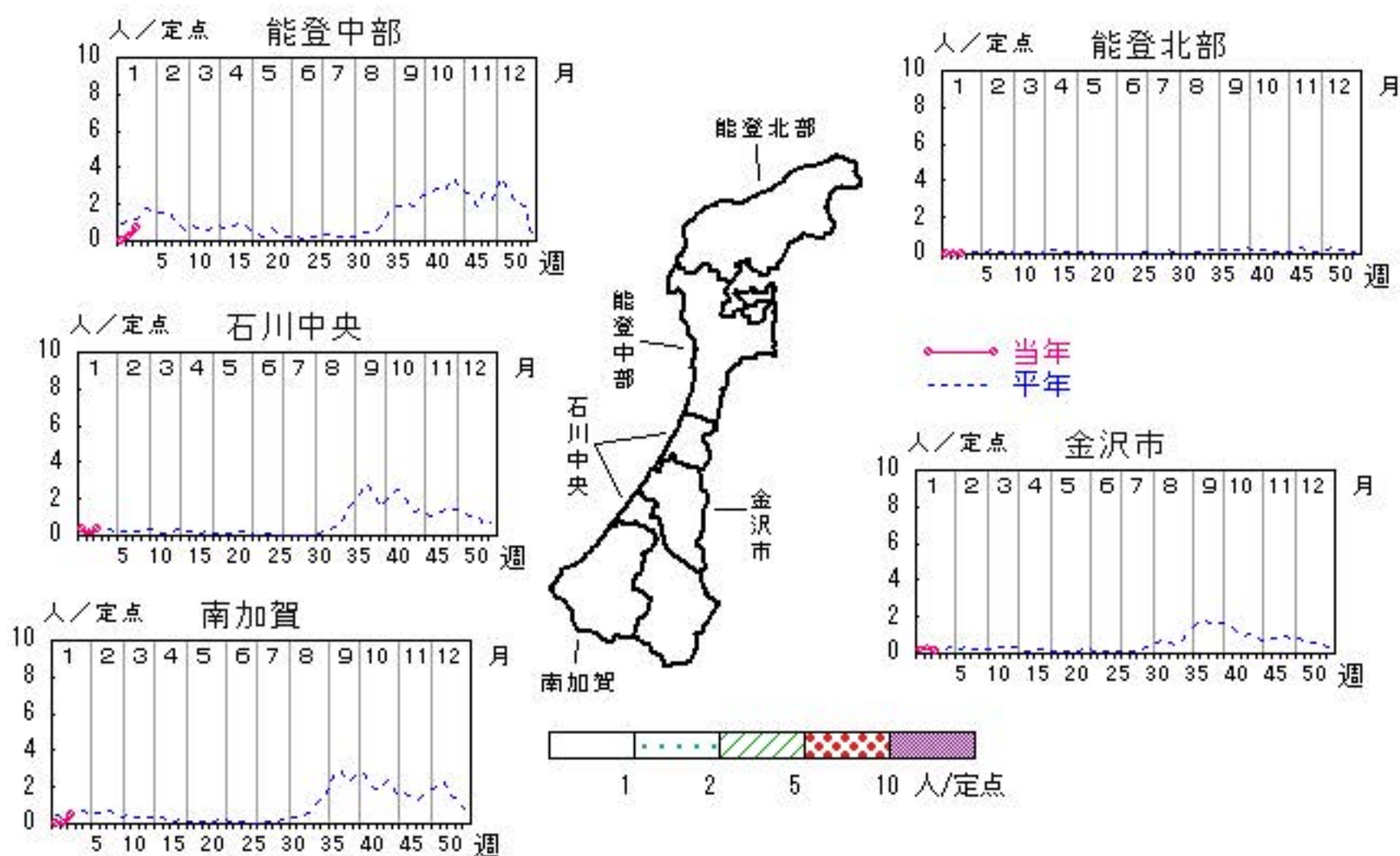


RSウイルス感染症

2019年51週～2020年3週

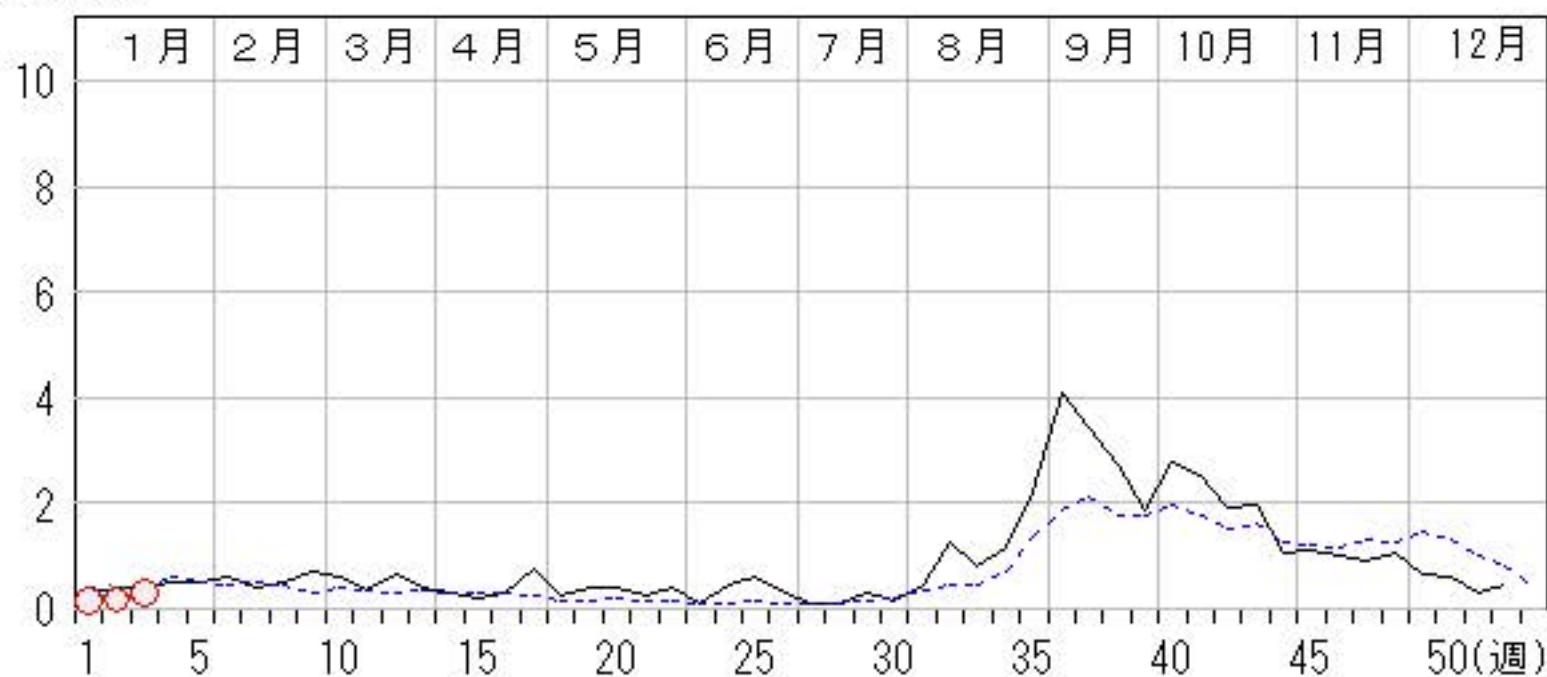
上段:定点からの患者報告数
下段:定点あたりの患者数

	51週	52週	1週	2週	3週
石川県	8 0.28	13 0.45	4 0.14	5 0.17	9 0.31
金沢市	4 0.40	2 0.20	2 0.20	3 0.30	1 0.10
南加賀	1 0.17	3 0.50	0 0.00	0 0.00	3 0.50
石川中央	2 0.33	4 0.67	2 0.33	1 0.17	2 0.33
能登中部	1 0.25	4 1.00	0 0.00	1 0.25	3 0.75
能登北部	0 0.00	0 0.00	0 0.00	0 0.00	0 0.00



人/定点

○ 当年(石川県) — 前年(石川県)
 × 当年(全国) - - - 平年(石川県)

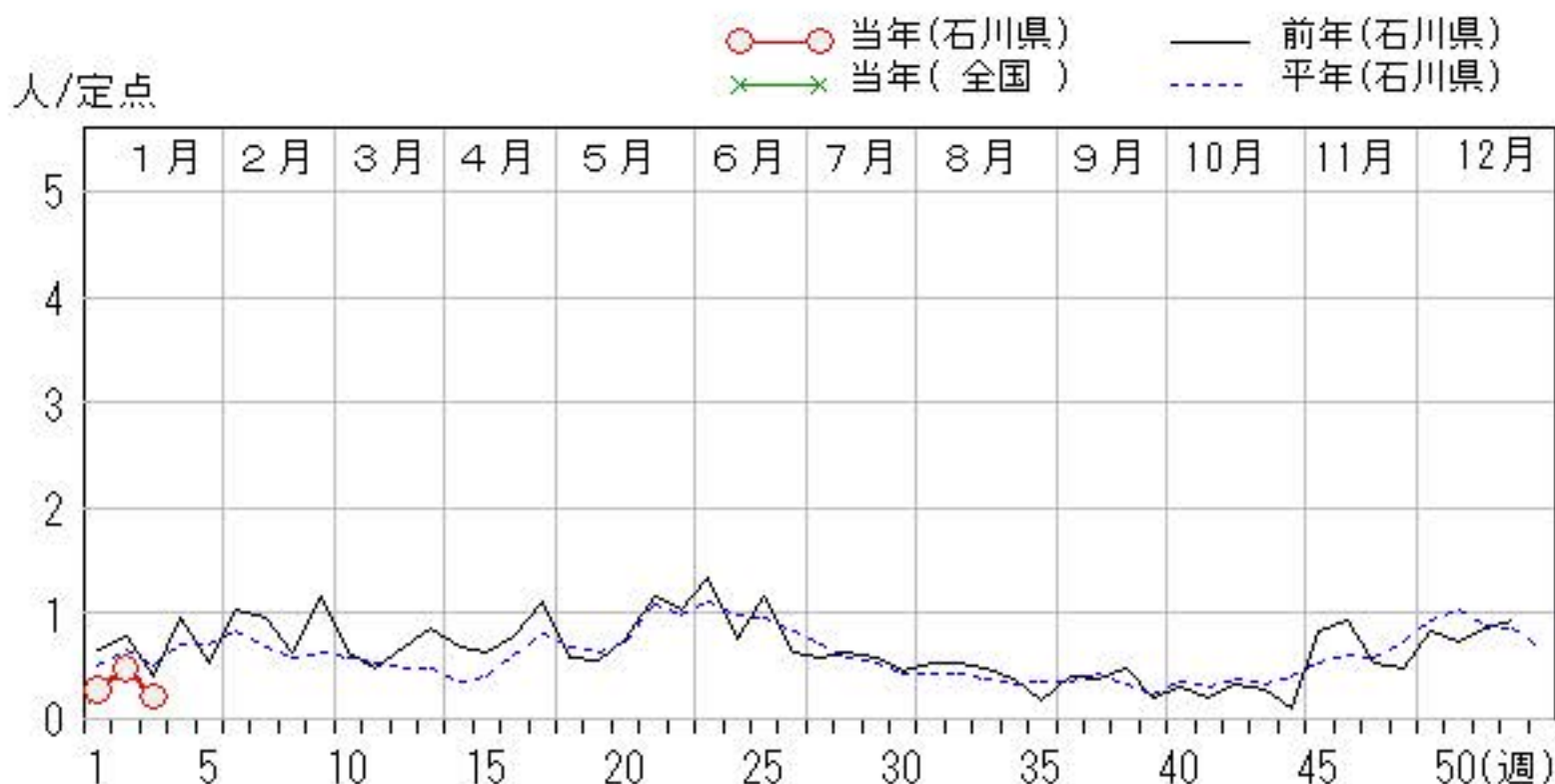
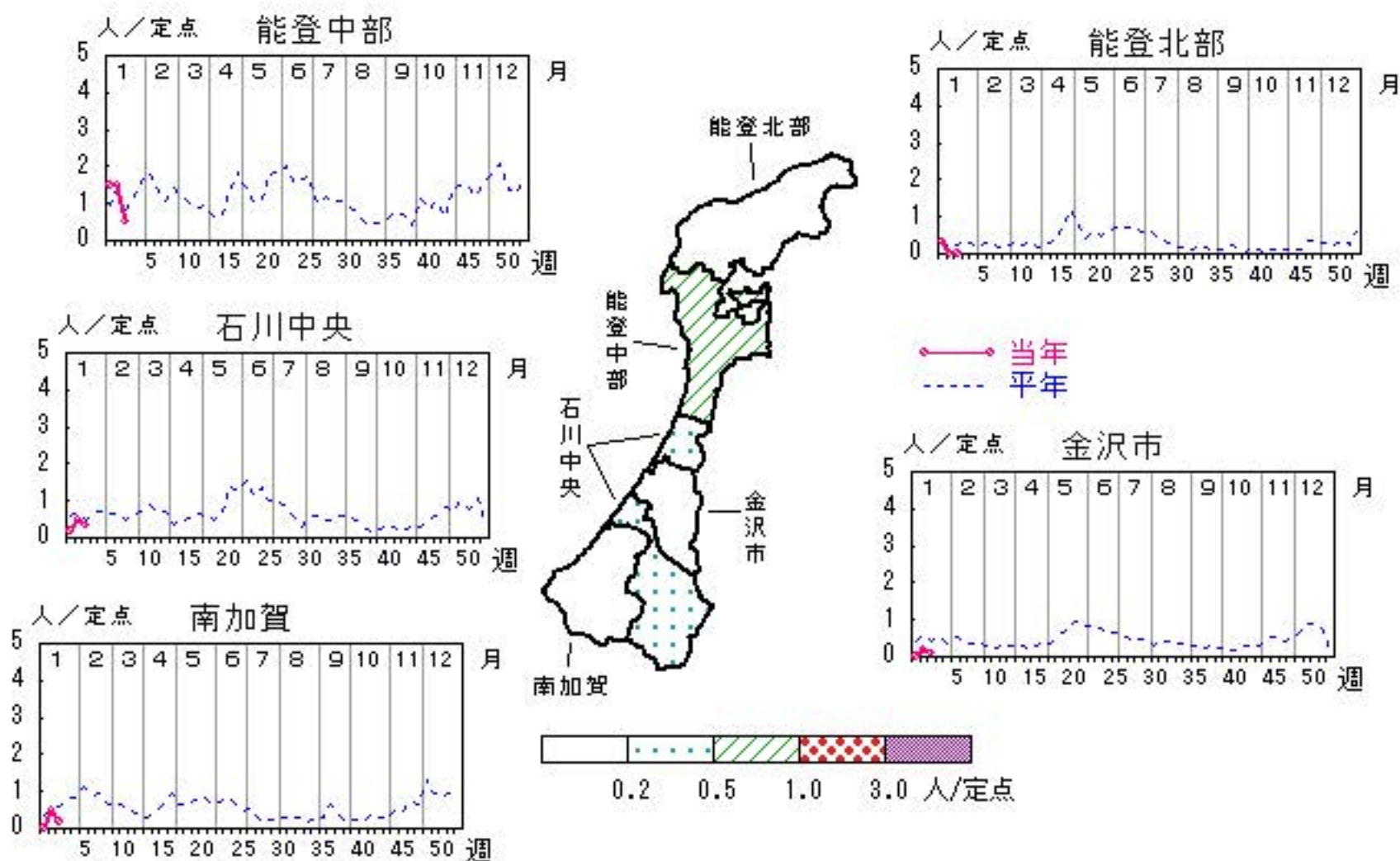


咽頭結膜熱

2019年51週～2020年3週

上段:定点からの患者報告数
下段:定点あたりの患者数

	51週	52週	1週	2週	3週
石川県	25 0.86	27 0.93	8 0.28	14 0.48	6 0.21
金沢市	9 0.90	9 0.90	0 0.00	2 0.20	1 0.10
南加賀	5 0.83	3 0.50	0 0.00	3 0.50	1 0.17
石川中央	3 0.50	1 0.17	1 0.17	3 0.50	2 0.33
能登中部	8 2.00	14 3.50	6 1.50	6 1.50	2 0.50
能登北部	0 0.00	0 0.00	1 0.33	0 0.00	0 0.00

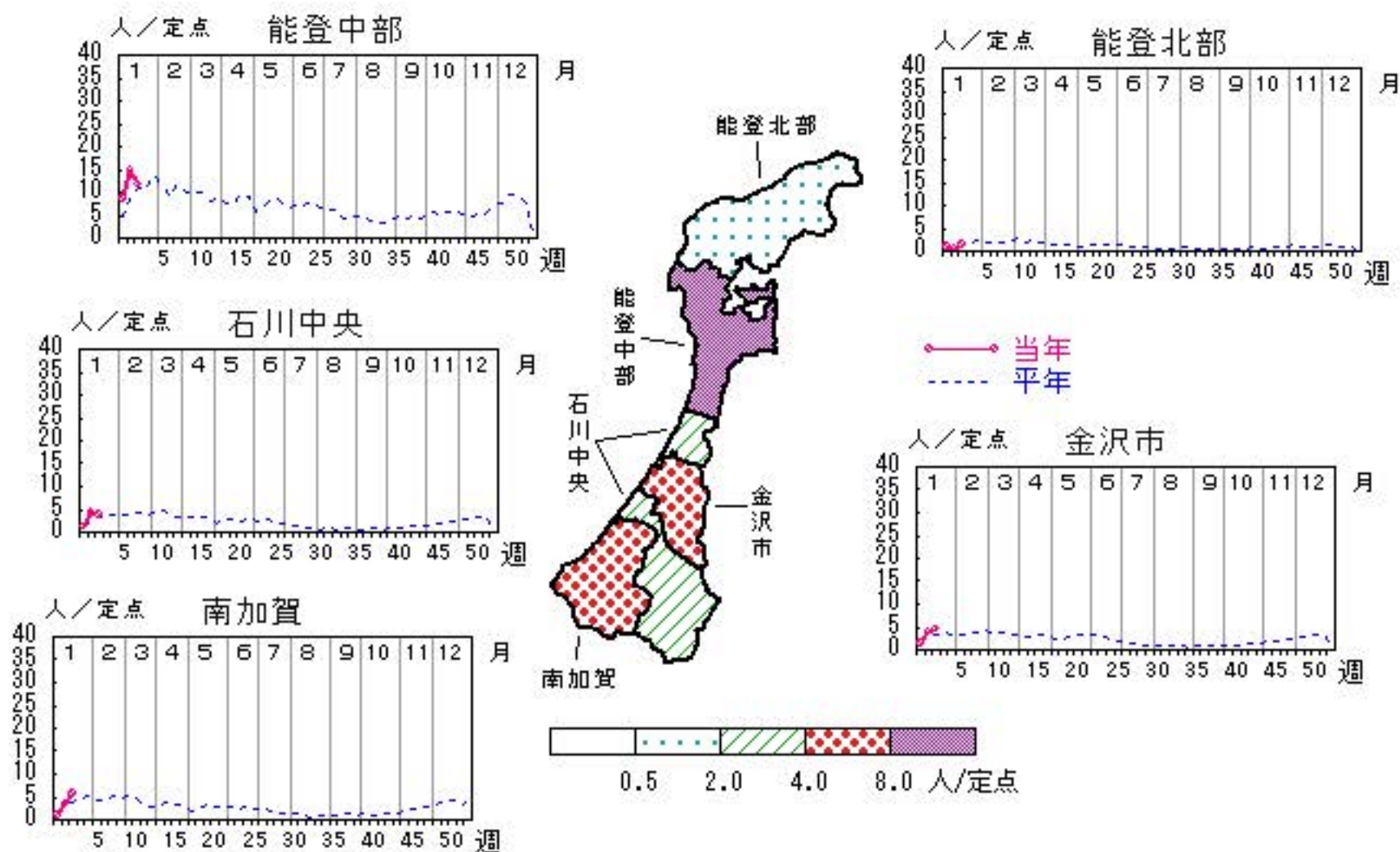


A群溶血性レンサ球菌咽頭炎

2019年51週～2020年3週

上段: 定点からの患者報告数
下段: 定点あたりの患者数

	51週	52週	1週	2週	3週
石川県	185 6.38	207 7.14	64 2.21	146 5.03	154 5.31
金沢市	41 4.10	50 5.00	15 1.50	37 3.70	46 4.60
南加賀	46 7.67	34 5.67	5 0.83	21 3.50	34 5.67
石川中央	18 3.00	44 7.33	7 1.17	27 4.50	23 3.83
能登中部	77 19.25	77 19.25	34 8.50	59 14.75	47 11.75
能登北部	3 1.00	2 0.67	3 1.00	2 0.67	4 1.33



人/定点

○ 当年(石川県) — 前年(石川県)
 × 当年(全国) - - - 平年(石川県)

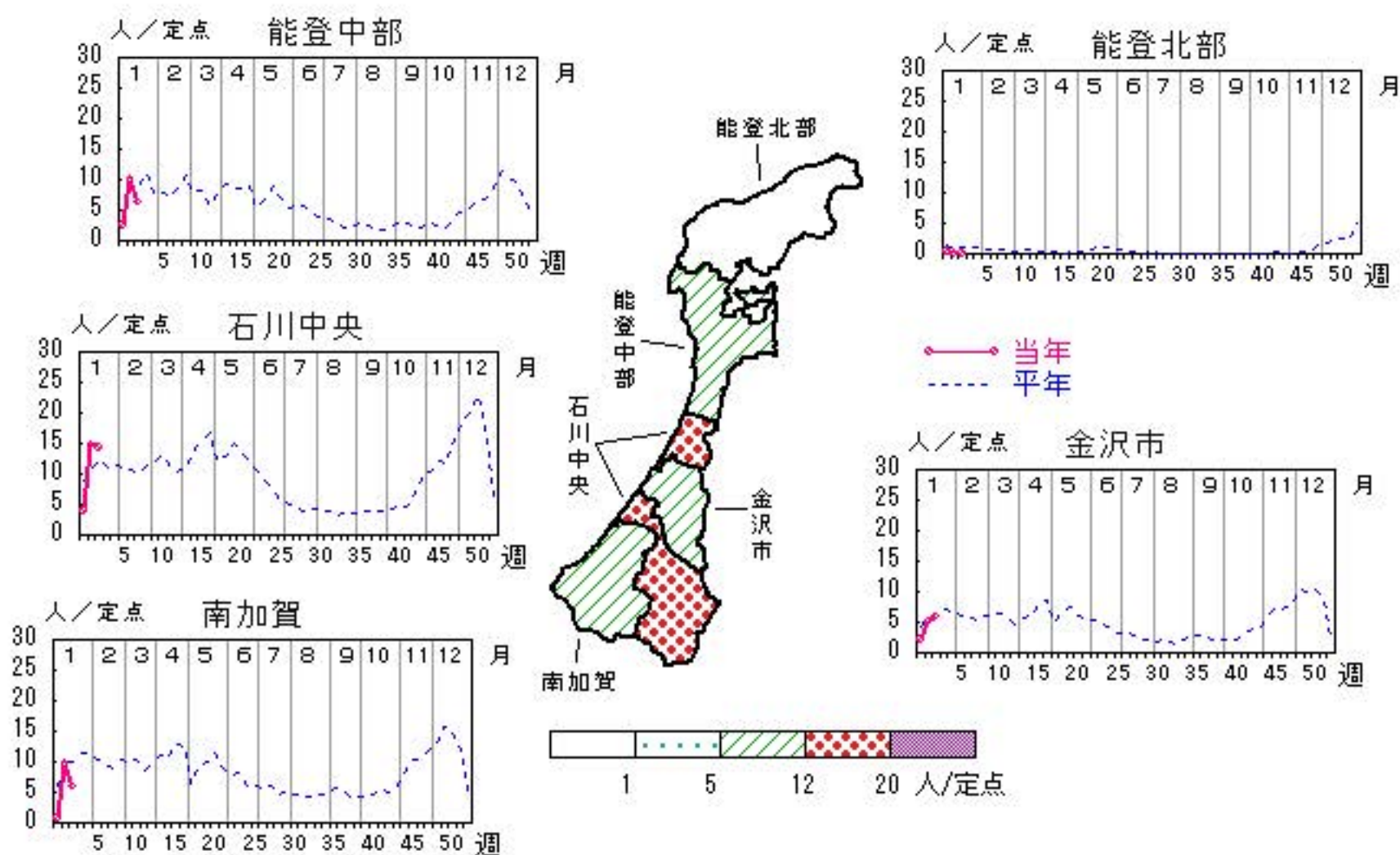


感染性胃腸炎

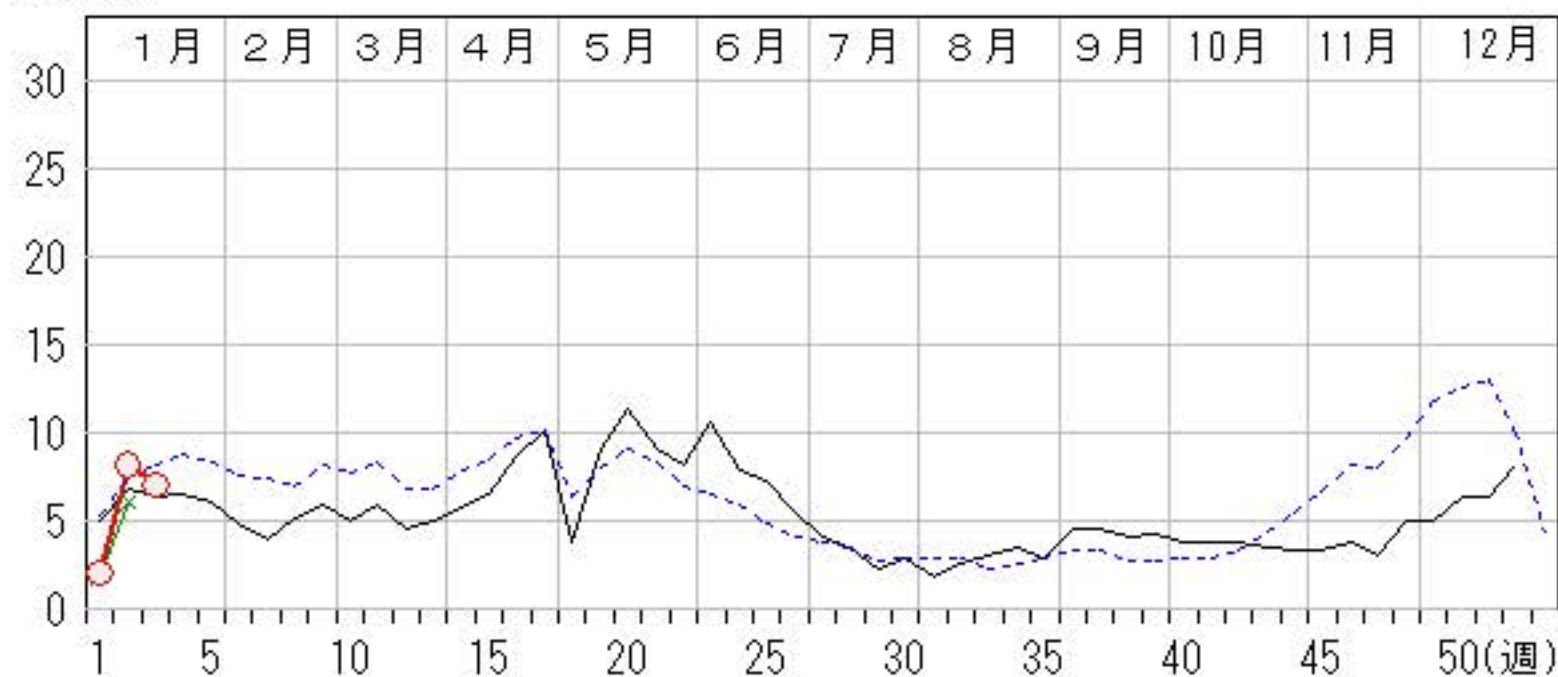
2019年51週～2020年3週

上段:定点からの患者報告数
下段:定点あたりの患者数

	51週	52週	1週	2週	3週
石川県	183 6.31	239 8.24	59 2.03	237 8.17	205 7.07
金沢市	50 5.00	77 7.70	21 2.10	50 5.00	59 5.90
南加賀	54 9.00	62 10.33	4 0.67	58 9.67	35 5.83
石川中央	66 11.00	85 14.17	23 3.83	89 14.83	86 14.33
能登中部	13 3.25	15 3.75	10 2.50	40 10.00	25 6.25
能登北部	0 0.00	0 0.00	1 0.33	0 0.00	0 0.00



人/定点
 ○ 当年(石川県) — 前年(石川県)
 × 当年(全国) - - - 平年(石川県)

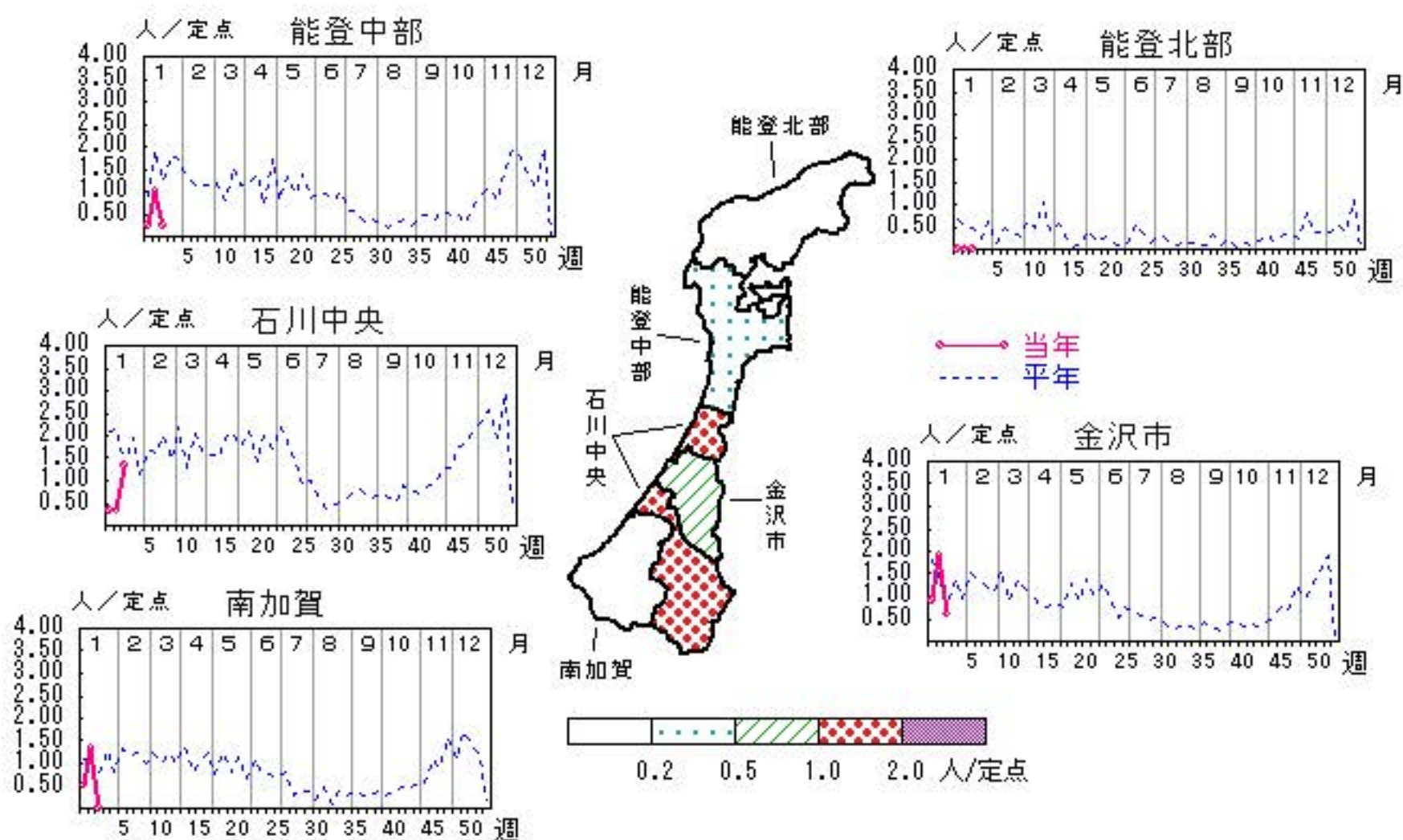


水痘

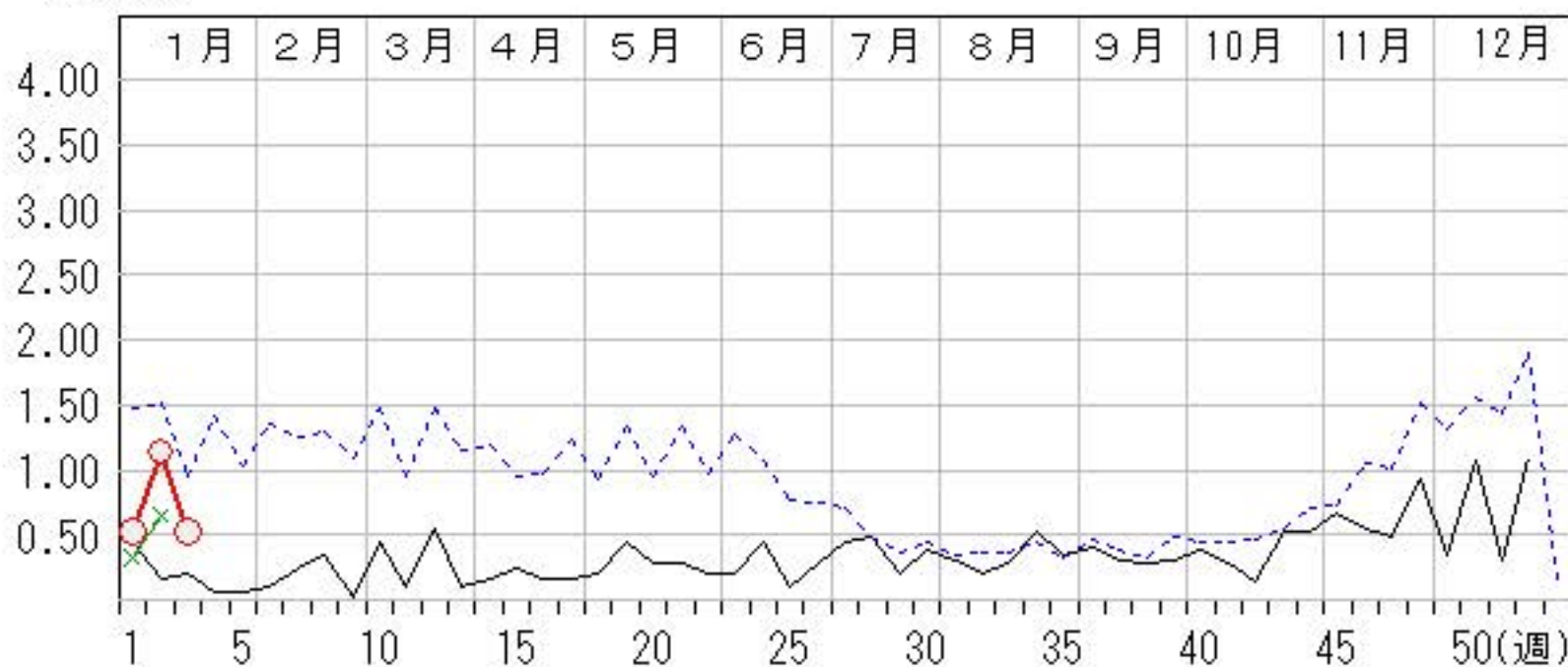
2019年51週～2020年3週

上段:定点からの患者報告数
下段:定点あたりの患者数

	51週	52週	1週	2週	3週
石川県	9 0.31	32 1.10	15 0.52	33 1.14	15 0.52
金沢市	5 0.50	11 1.10	9 0.90	19 1.90	6 0.60
南加賀	0 0.00	4 0.67	3 0.50	8 1.33	0 0.00
石川中央	3 0.50	6 1.00	2 0.33	2 0.33	8 1.33
能登中部	1 0.25	11 2.75	1 0.25	4 1.00	1 0.25
能登北部	0 0.00	0 0.00	0 0.00	0 0.00	0 0.00



人/定点
 ○ 当年(石川県) — 前年(石川県)
 × 当年(全国) - - - 平年(石川県)

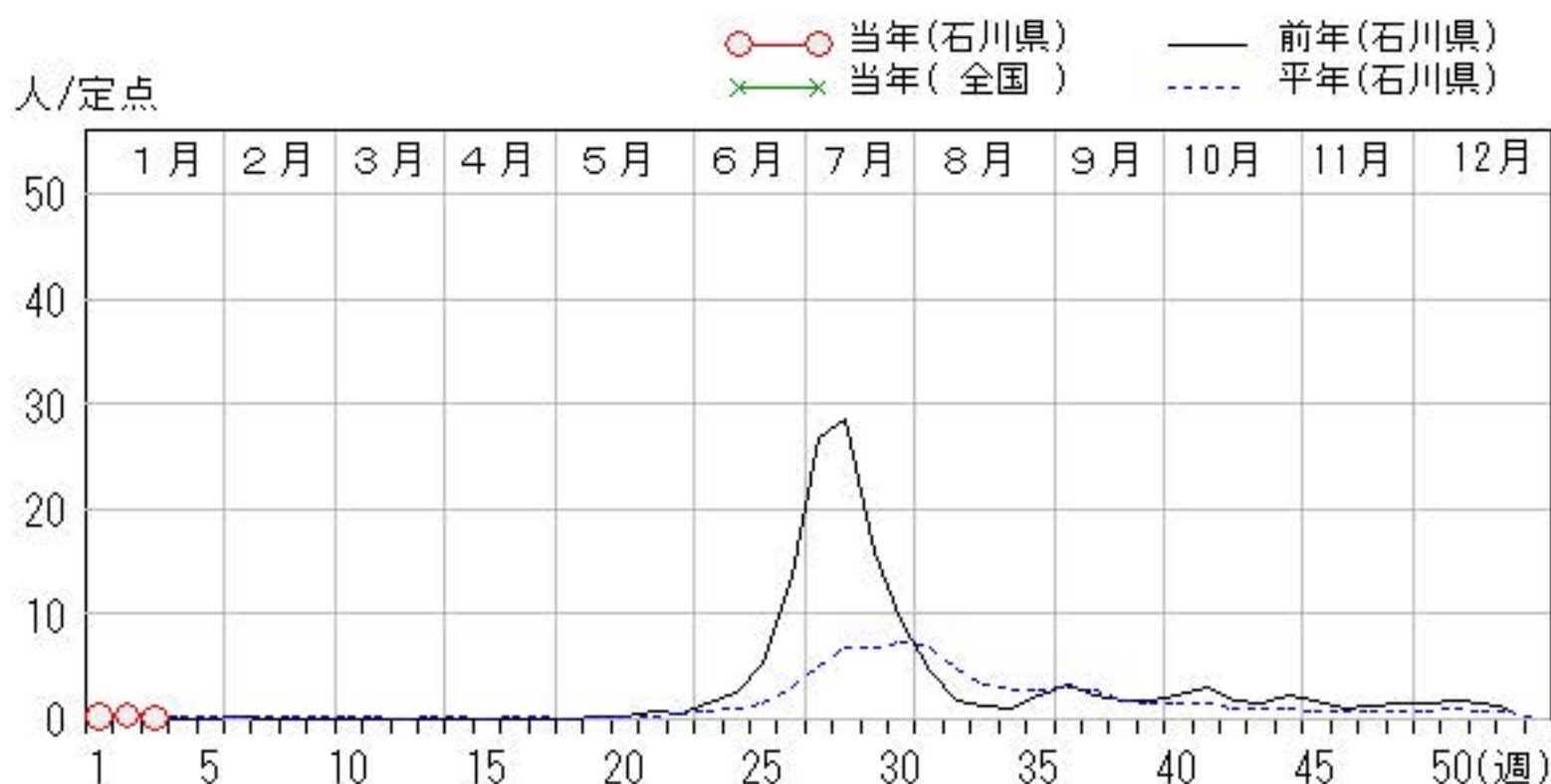
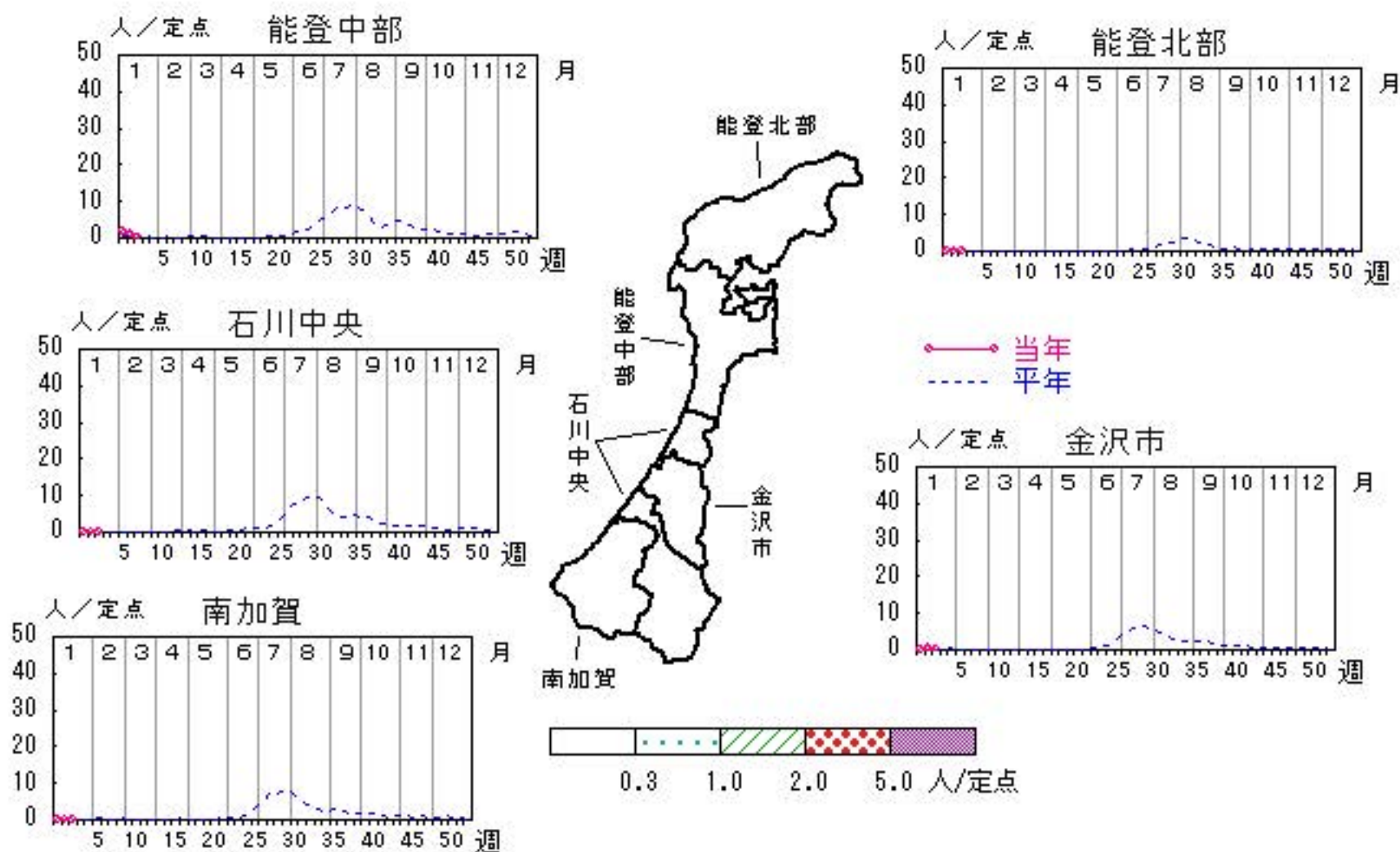


手足口病

2019年51週～2020年3週

上段:定点からの患者報告数
下段:定点あたりの患者数

	51週	52週	1週	2週	3週
石川県	45 1.55	26 0.90	9 0.31	12 0.41	4 0.14
金沢市	4 0.40	0 0.00	1 0.10	6 0.60	2 0.20
南加賀	1 0.17	1 0.17	0 0.00	0 0.00	0 0.00
石川中央	4 0.67	2 0.33	1 0.17	1 0.17	1 0.17
能登中部	35 8.75	23 5.75	7 1.75	5 1.25	1 0.25
能登北部	1 0.33	0 0.00	0 0.00	0 0.00	0 0.00

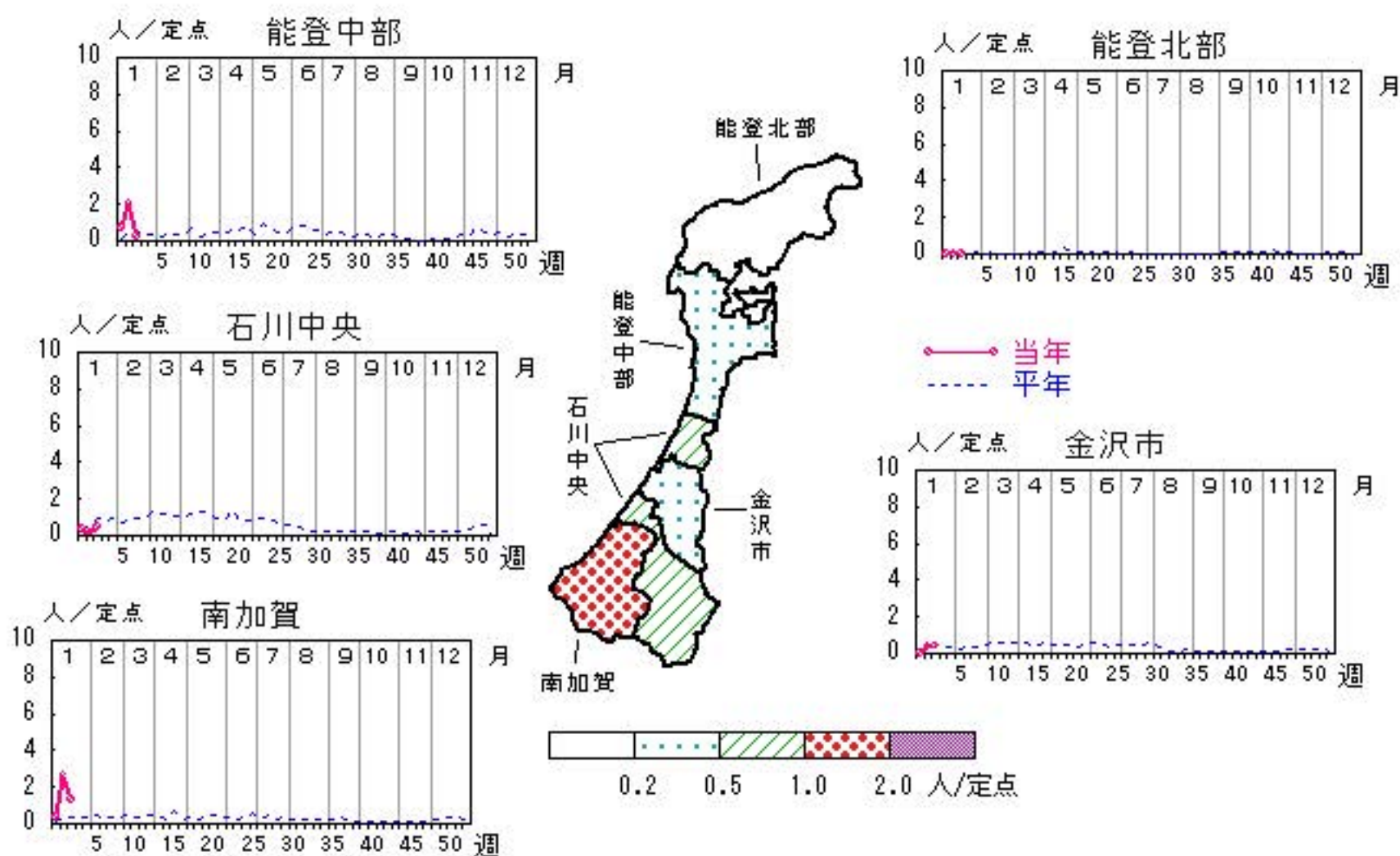


伝染性紅斑

2019年51週～2020年3週

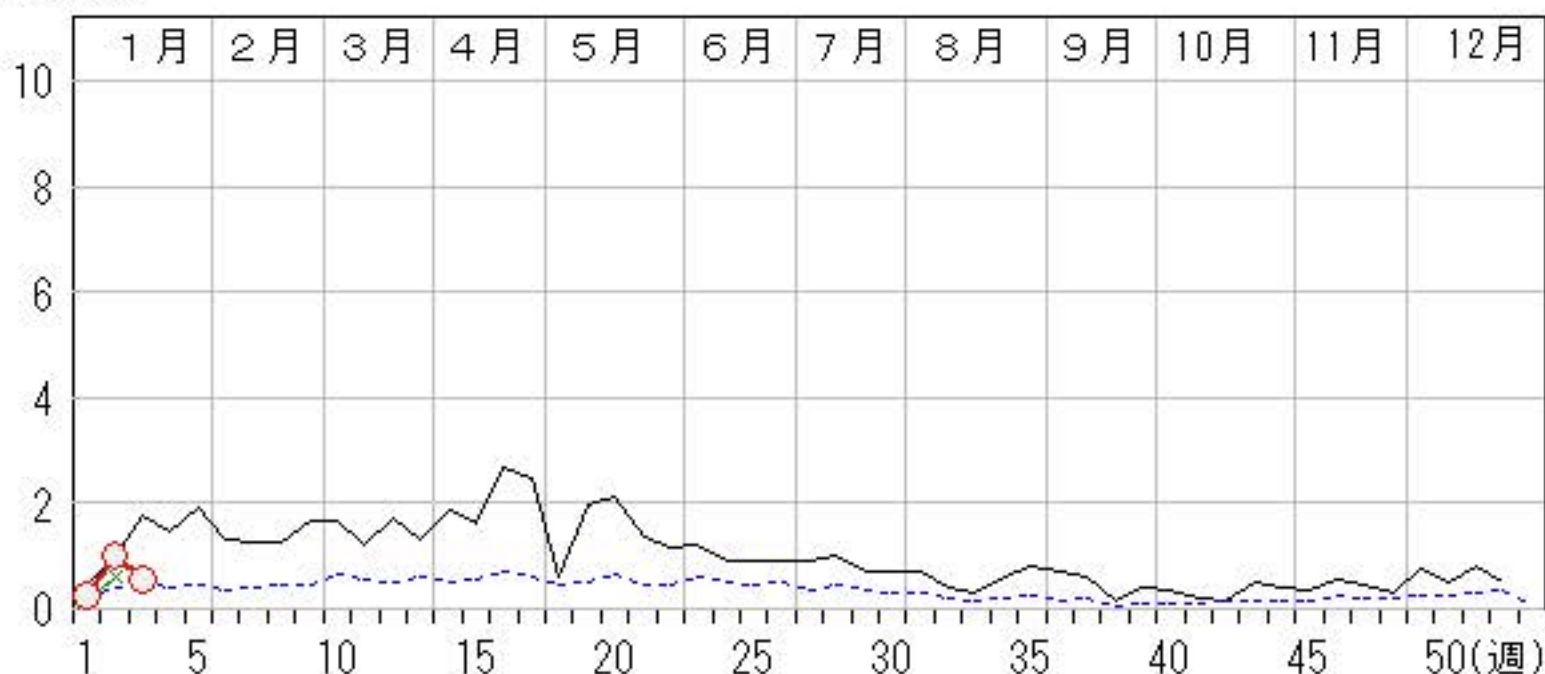
上段:定点からの患者報告数
下段:定点あたりの患者数

	51週	52週	1週	2週	3週
石川県	23 0.79	15 0.52	7 0.24	29 1.00	16 0.55
金沢市	3 0.30	4 0.40	0 0.00	4 0.40	4 0.40
南加賀	14 2.33	7 1.17	2 0.33	16 2.67	8 1.33
石川中央	1 0.17	1 0.17	2 0.33	1 0.17	3 0.50
能登中部	5 1.25	3 0.75	3 0.75	8 2.00	1 0.25
能登北部	0 0.00	0 0.00	0 0.00	0 0.00	0 0.00



人/定点

○—○ 当年(石川県) — 前年(石川県)
 ×—× 当年(全国) - - - 平年(石川県)

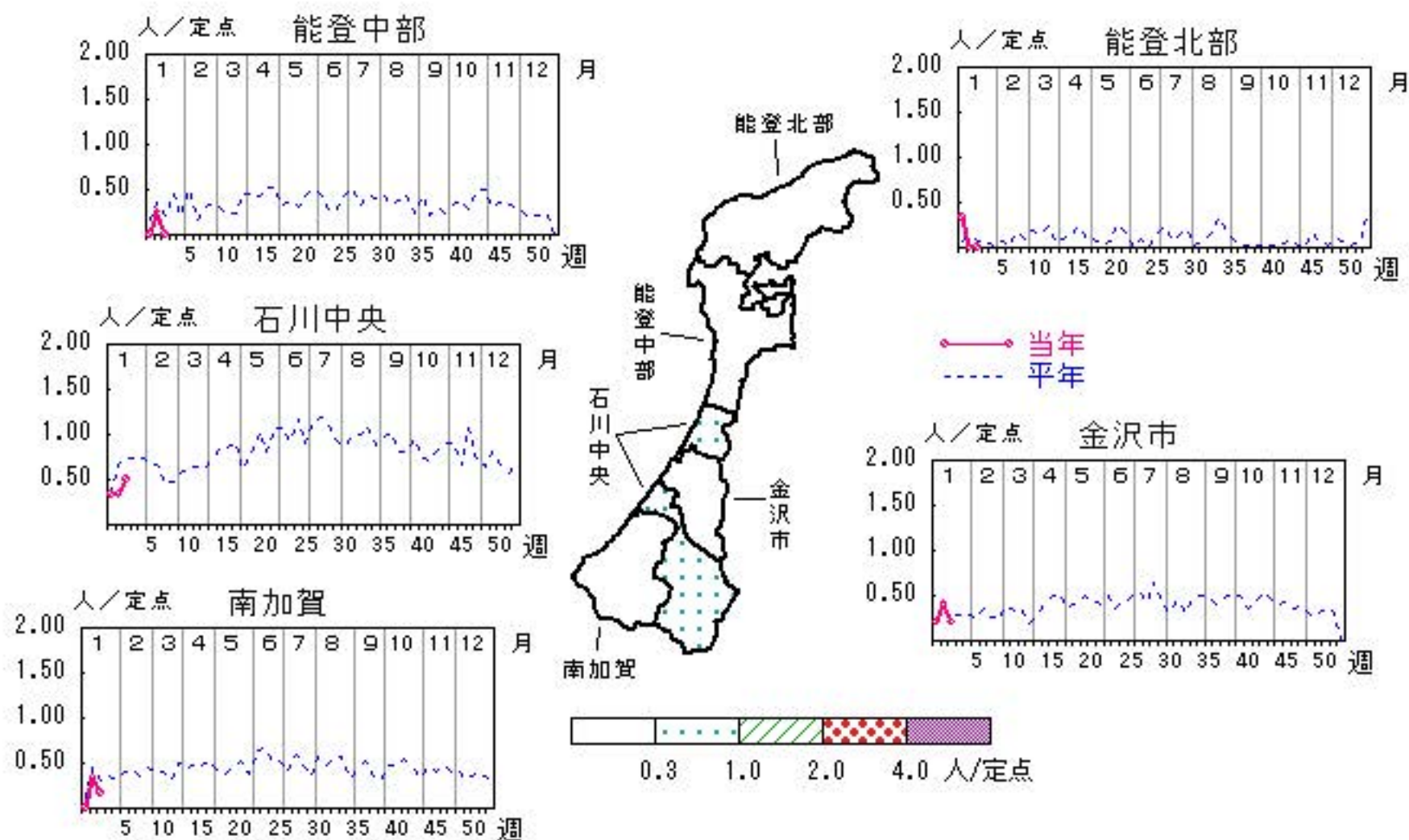


突発性発しん

2019年51週～2020年3週

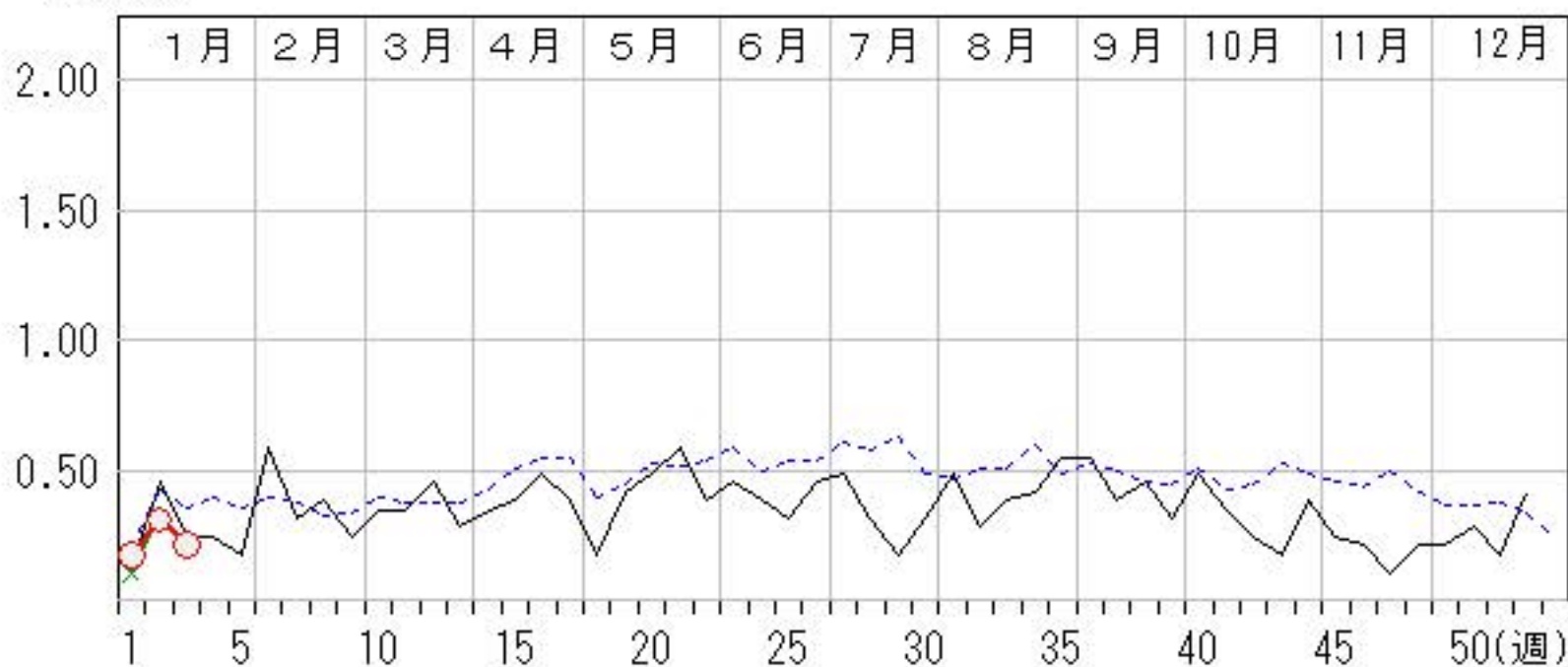
上段:定点からの患者報告数
下段:定点あたりの患者数

	51週	52週	1週	2週	3週
石川県	5 0.17	12 0.41	5 0.17	9 0.31	6 0.21
金沢市	2 0.20	3 0.30	2 0.20	4 0.40	2 0.20
南加賀	0 0.00	0 0.00	0 0.00	2 0.33	1 0.17
石川中央	2 0.33	6 1.00	2 0.33	2 0.33	3 0.50
能登中部	1 0.25	3 0.75	0 0.00	1 0.25	0 0.00
能登北部	0 0.00	0 0.00	1 0.33	0 0.00	0 0.00



人/定点

○ 当年(石川県) — 前年(石川県)
× 当年(全国) - - - 平年(石川県)

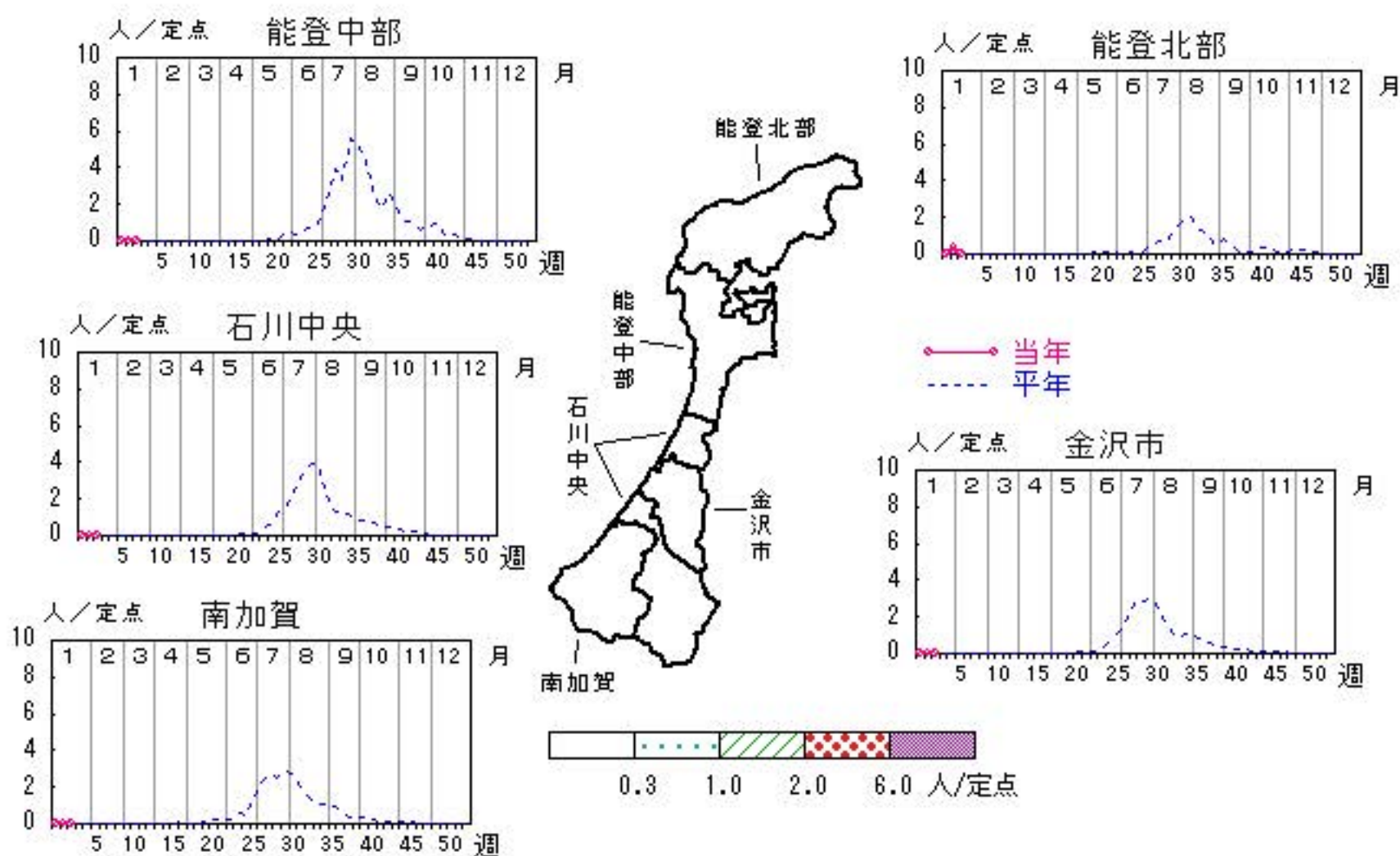


ヘルパンギーナ

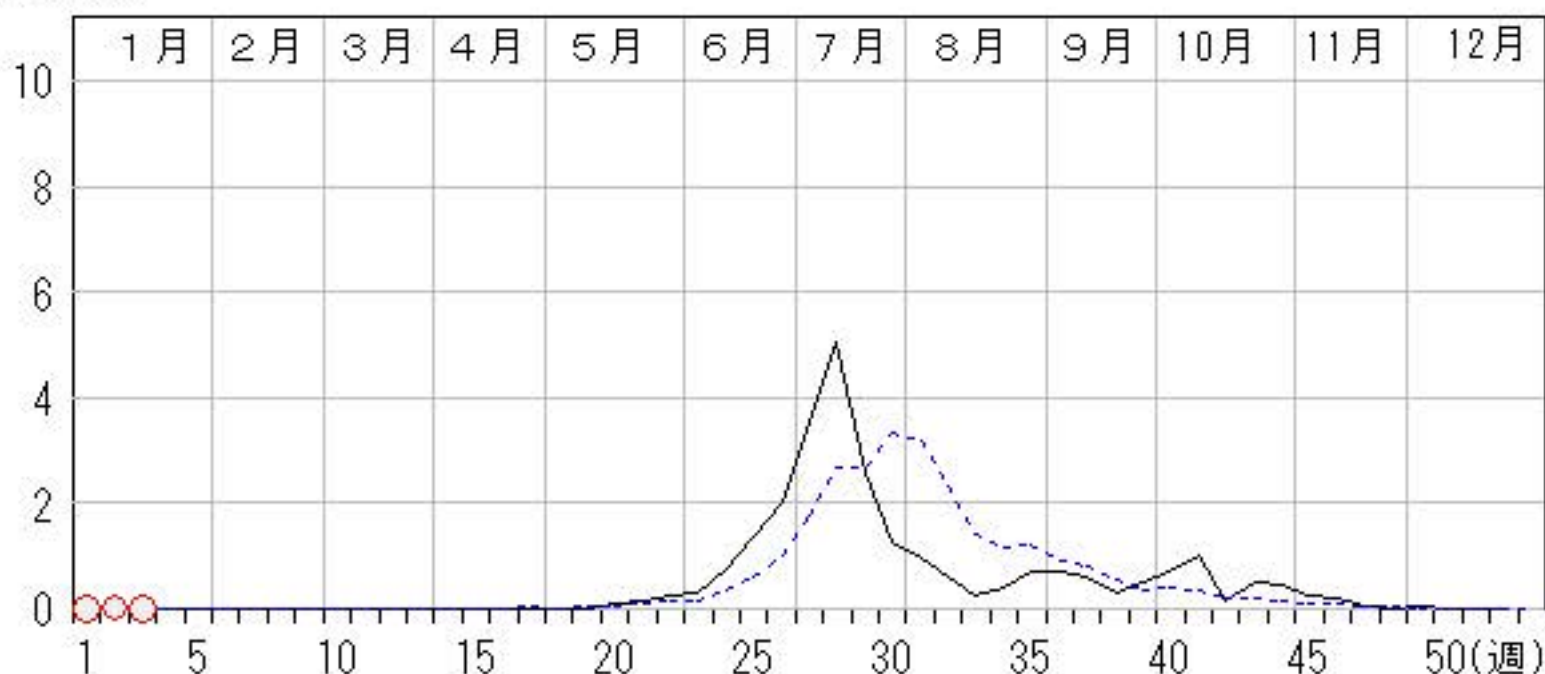
2019年51週～2020年3週

上段:定点からの患者報告数
下段:定点あたりの患者数

	51週	52週	1週	2週	3週
石川県	0 0.00	0 0.00	0 0.00	1 0.03	0 0.00
金沢市	0 0.00	0 0.00	0 0.00	0 0.00	0 0.00
南加賀	0 0.00	0 0.00	0 0.00	0 0.00	0 0.00
石川中央	0 0.00	0 0.00	0 0.00	0 0.00	0 0.00
能登中部	0 0.00	0 0.00	0 0.00	0 0.00	0 0.00
能登北部	0 0.00	0 0.00	0 0.00	1 0.33	0 0.00



人/定点

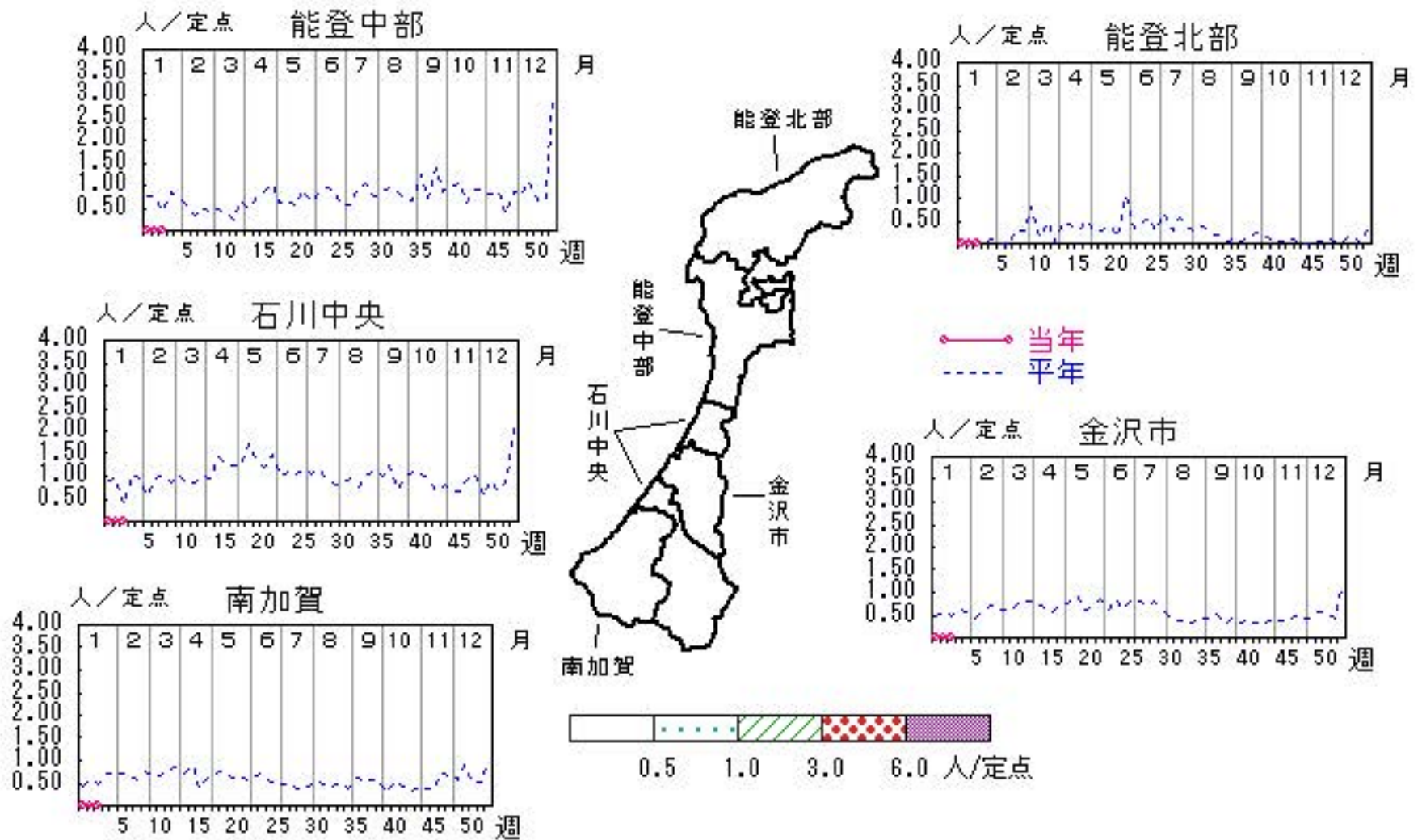


流行性耳下腺炎

2019年51週～2020年3週

上段:定点からの患者報告数
下段:定点あたりの患者数

	51週	52週	1週	2週	3週
石川県	1 0.03	0 0.00	0 0.00	0 0.00	0 0.00
金沢市	0 0.00	0 0.00	0 0.00	0 0.00	0 0.00
南加賀	0 0.00	0 0.00	0 0.00	0 0.00	0 0.00
石川中央	0 0.00	0 0.00	0 0.00	0 0.00	0 0.00
能登中部	0 0.00	0 0.00	0 0.00	0 0.00	0 0.00
能登北部	1 0.33	0 0.00	0 0.00	0 0.00	0 0.00

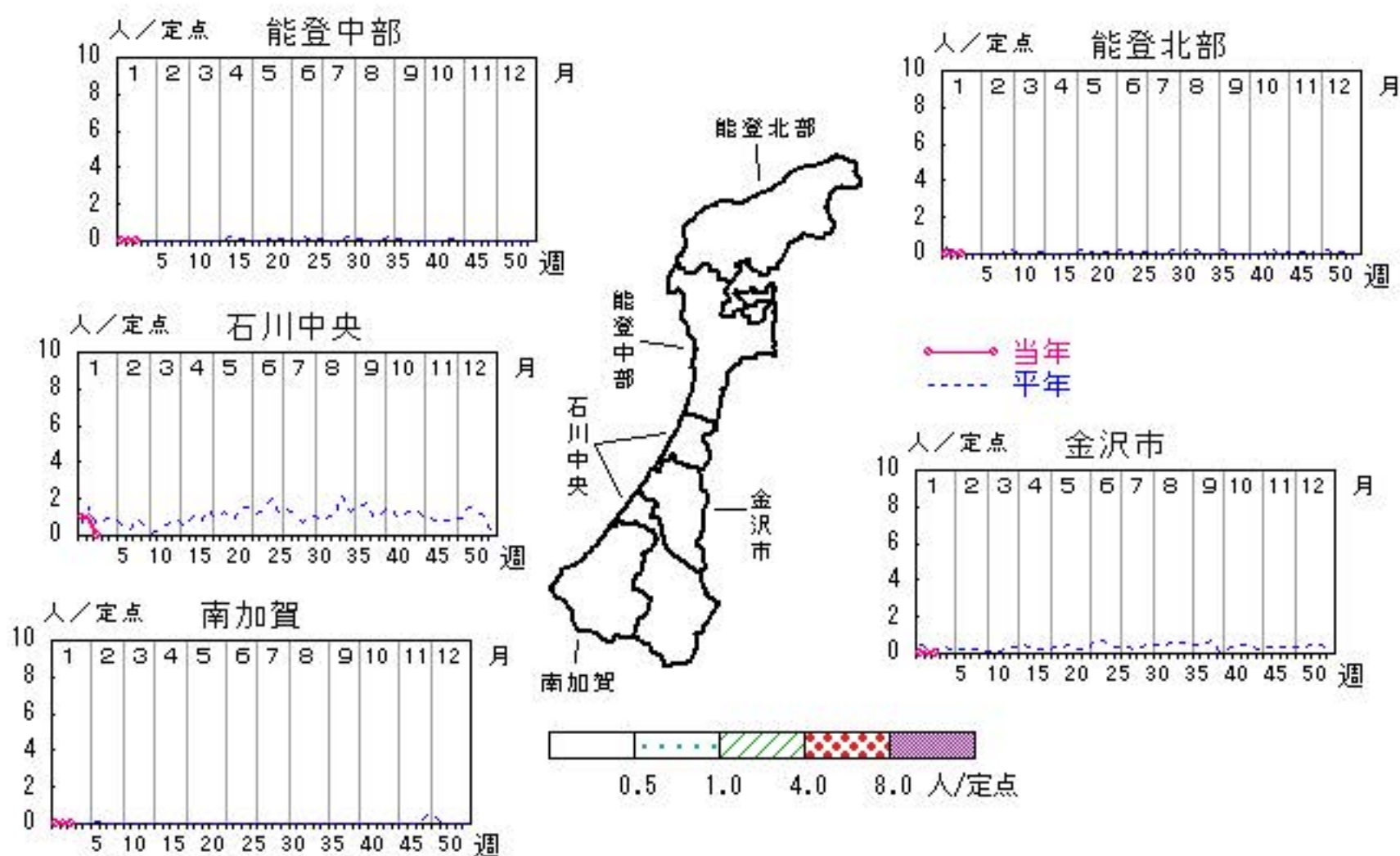


流行性角結膜炎

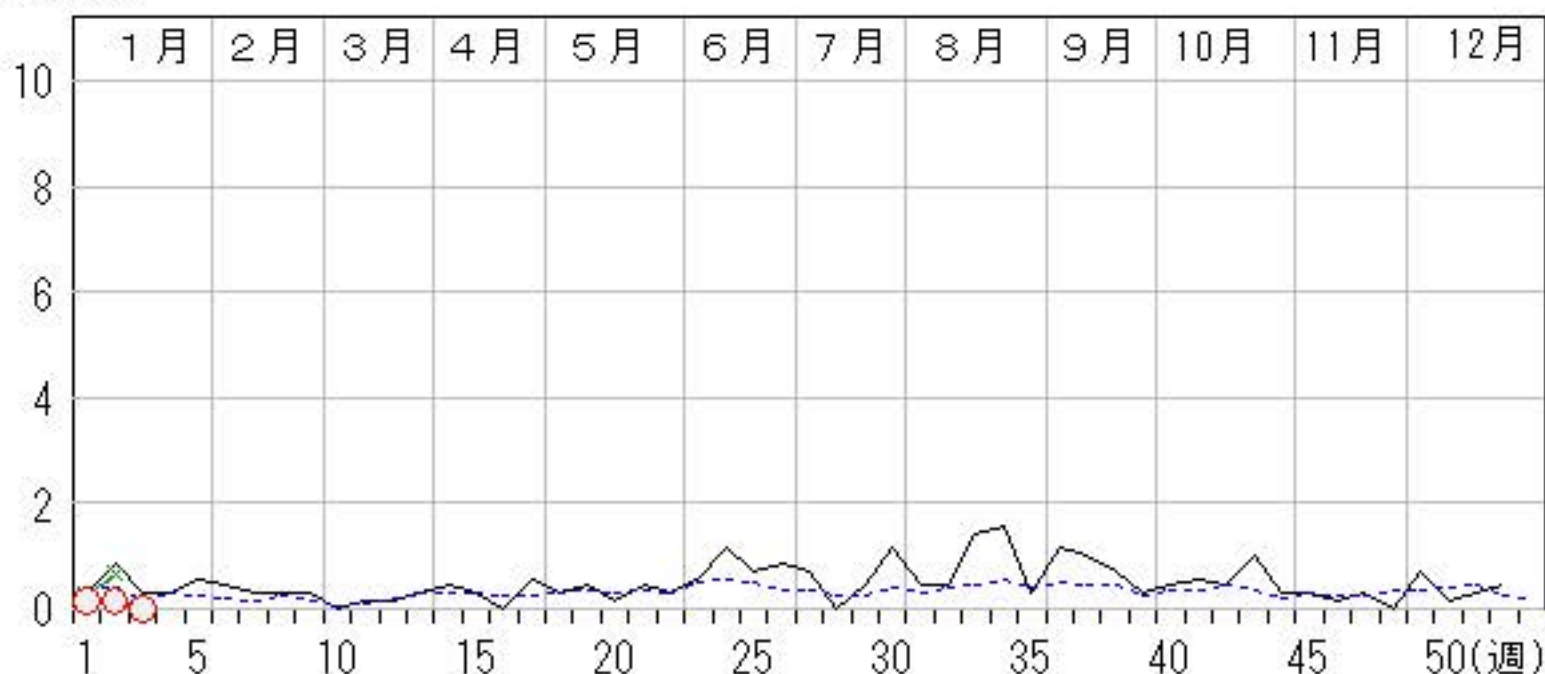
2019年51週～2020年3週

上段:定点からの患者報告数
下段:定点あたりの患者数

	51週	52週	1週	2週	3週
石川県	2 0.29	3 0.43	1 0.14	1 0.14	0 0.00
金沢市	2 0.67	2 0.67	0 0.00	0 0.00	0 0.00
南加賀	0 0.00	0 0.00	0 0.00	0 0.00	0 0.00
石川中央	0 0.00	1 1.00	1 1.00	1 1.00	0 0.00
能登中部	0 0.00	0 0.00	0 0.00	0 0.00	0 0.00
能登北部	0 0.00	0 0.00	0 0.00	0 0.00	0 0.00



人/定点
 ○ 当年(石川県) — 前年(石川県)
 × 当年(全国) - - - 平年(石川県)

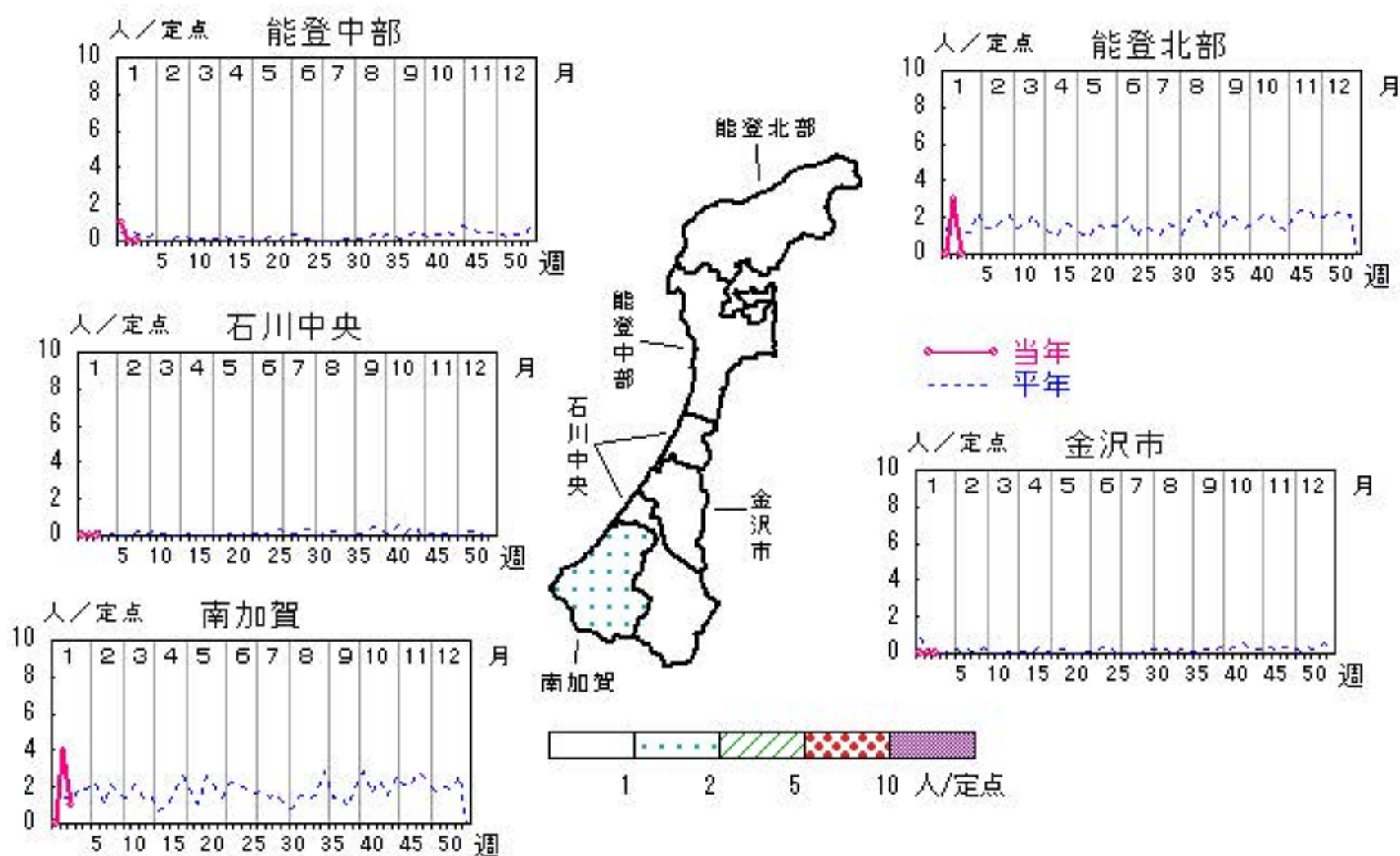


マイコプラズマ肺炎

2019年51週～2020年3週

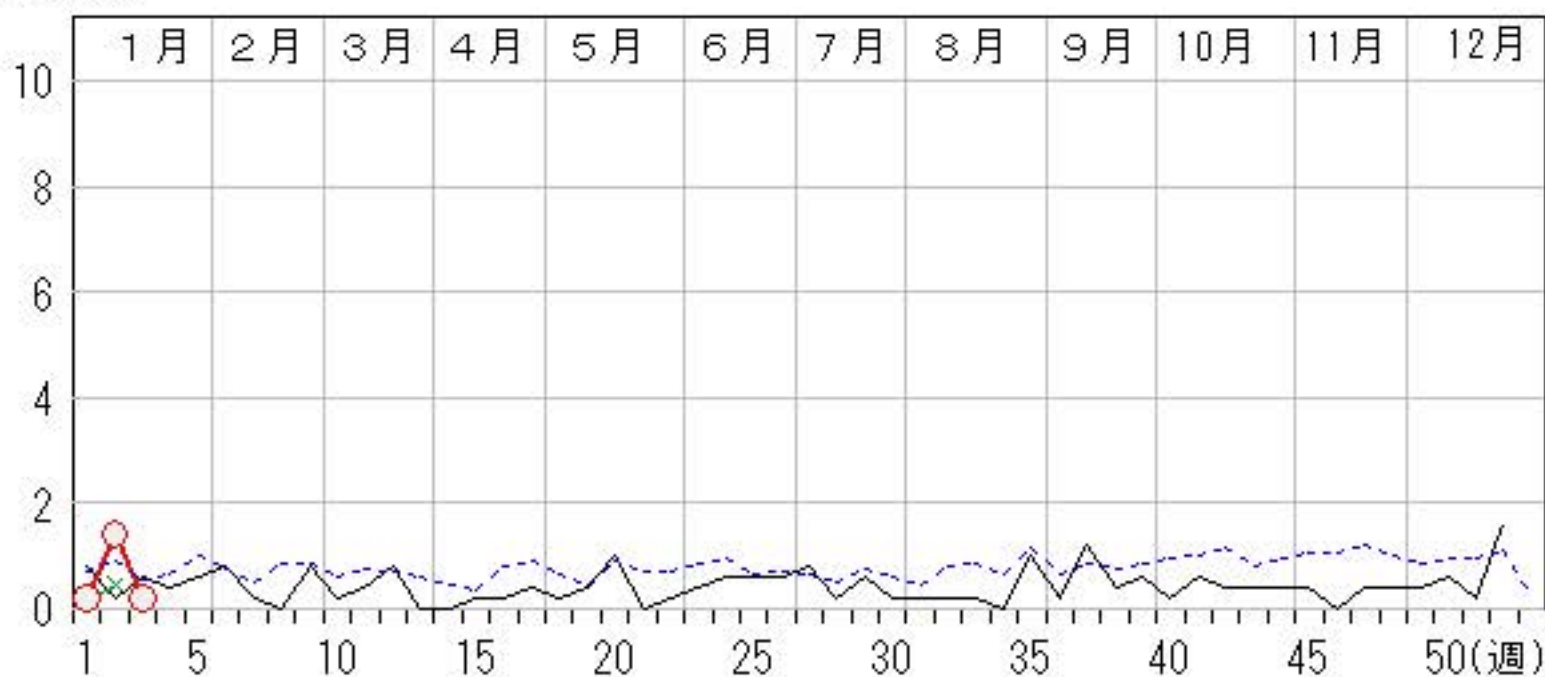
上段: 定点からの患者報告数
下段: 定点あたりの患者数

	51週	52週	1週	2週	3週
石川県	1 0.20	8 1.60	1 0.20	7 1.40	1 0.20
金沢市	0 0.00	1 1.00	0 0.00	0 0.00	0 0.00
南加賀	1 1.00	5 5.00	0 0.00	4 4.00	1 1.00
石川中央	0 0.00	0 0.00	0 0.00	0 0.00	0 0.00
能登中部	0 0.00	0 0.00	1 1.00	0 0.00	0 0.00
能登北部	0 0.00	2 2.00	0 0.00	3 3.00	0 0.00



人/定点

○—○ 当年(石川県) — 前年(石川県)
 ×—× 当年(全国) - - - 平年(石川県)



疾患別・年齢階級別患者報告数

2020年 第3週(石川県)

インフルエンザ	インフルエンザ	小児科	RSウイルス感染症	咽頭結膜熱	A群溶血性レンサ球菌咽頭炎	感染性胃腸炎	水痘	手足口病	伝染性紅斑	突発性発しん	ヘルパンギーナ	流行性耳下腺炎	眼科・基幹	急性出血性結膜炎	流行性角結膜炎	細菌性髄膜炎	無菌性髄膜炎	マイコプラズマ肺炎	クラミジア肺炎 (オウム病除く)	感染性胃腸炎(ロタウイルス)
計	628	計	9	6	154	205	15	4	16	6			計							1
～5ヶ月		～5ヶ月	1			2	2						～5ヶ月							
～11ヶ月	7	～11ヶ月	2			15				2			～11ヶ月							
1歳	27	1歳	5	1	7	34	1	1		3			1歳							
2歳	21	2歳	1	1	17	35		2	1	1			2歳							
3歳	29	3歳		1	15	15	1	1	3				3歳							
4歳	37	4歳		1	21	15			1				4歳							
5歳	50	5歳		1	18	20	4		4				5歳							
6歳	26	6歳		1	20	15	3		4				6歳							
7歳	34	7歳			17	10	1		1				7歳							1
8歳	37	8歳			10	5			1				8歳							
9歳	17	9歳			8	8	1						9歳							
10歳～14歳	155	10歳～14歳			18	20	1		1				10歳～14歳							
15歳～19歳	23	15歳～19歳			3	2							15歳～19歳							
20歳～29歳	34	20歳以上				9	1						20歳～29歳							
30歳～39歳	40												30歳～39歳							
40歳～49歳	35												40歳～49歳							
50歳～59歳	29												50歳～59歳							
60歳～69歳	11												60歳～69歳							
70歳～79歳	10												70歳以上							
80歳以上	6																			

石川県感染症情報センター

2020年 感染症週報(インフルエンザ・小児科) 推移表

人

週	期間	定点数		501	600	601	602	603	604	605	606	607	610	612
		5 イン フ ル エン ザ	6 小 児 科	インフル エンザ	RSウ イルス 感染症	咽頭結 膜熱	A群溶 血性レ ンサ球 菌咽頭 炎	感染性 胃腸炎	水痘	手足口 病	伝染性 紅斑	突発性 発しん	ヘルパ ンキ ーナ	流行性 耳下腺 炎
1	12.30～ 1. 5	48	29	678	4	8	64	59	15	9	7	5		
2	1. 6～ 1.12	48	29	724	5	14	146	237	33	12	29	9	1	
3	1.13～ 1.19	48	29	628	9	6	154	205	15	4	16	6		
合 計				2,030	18	28	364	501	63	25	52	20	1	

B

2020年 感染症週報(インフルエンザ・小児科) 推移表 定点当たり患者発生数

人/定点

週	期間	定点数		501	600	601	602	603	604	605	606	607	610	612
		5 イン フ ル エン ザ	6 小 児 科	インフル エンザ	RSウ イルス 感染症	咽頭結 膜熱	A群溶 血性レ ンサ球 菌咽頭 炎	感染性 胃腸炎	水痘	手足口 病	伝染性 紅斑	突発性 発しん	ヘルパ ンキ ーナ	流行性 耳下腺 炎
1	12.30~ 1. 5	48	29	14.13	0.14	0.28	2.21	2.03	0.52	0.31	0.24	0.17		
2	1. 6~ 1.12	48	29	15.08	0.17	0.48	5.03	8.17	1.14	0.41	1.00	0.31	0.03	
3	1.13~ 1.19	48	29	13.08	0.31	0.21	5.31	7.07	0.52	0.14	0.55	0.21		
合 計				42.29	0.62	0.97	12.55	17.28	2.17	0.86	1.79	0.69	0.03	

B

2020年 感染症週報(眼科・基幹) 推移表

人

週	期間	定点数		701	702	902	903	904	905	907
		7 眼科	9 基幹	急性出血性結膜炎	流行性角結膜炎	細菌性髄膜炎	無菌性髄膜炎	マイコプラズマ肺炎	クラミジア肺炎	感染性胃腸炎(ロタウイルス)
1	12.30~ 1. 5	7	5		1			1		
2	1. 6~ 1.12	7	5		1			7		
3	1.13~ 1.19	7	5					1		
合計					2			9		

B

2020年 感染症週報(眼科・基幹) 推移表 定点当たり患者発生数

人／定点

週	期間	定点数		701	702	902	903	904	905	907
		7 眼科	9 基幹	急性出血性結膜炎	流行性角結膜炎	細菌性髄膜炎	無菌性髄膜炎	マイコプラズマ肺炎	クラミジア肺炎	感染性胃腸炎(ロタウイルス)
1	12.30～1.5	7	5		0.14			0.20		
2	1.6～1.12	7	5		0.14			1.40		
3	1.13～1.19	7	5					0.20		
合計					0.29			1.80		

B